

Charas, Moïse (1618-1698)

Contributors

Charas, Moïse

Publication/Creation

c. 1700.

Persistent URL

<https://wellcomecollection.org/works/d7dywg6h>


License and attribution

This work has been identified as being free of known restrictions under copyright law, including all related and neighbouring rights and is being made available under the Creative Commons, Public Domain Mark.

You can copy, modify, distribute and perform the work, even for commercial purposes, without asking permission.



Wellcome Collection
183 Euston Road
London NW1 2BE UK
T +44 (0)20 7611 8722
E library@wellcomecollection.org
<https://wellcomecollection.org>



CHARAS (M.)

Pharmacopée royale galénique
et chimique. Extraits, etc.

bag^x [date 17th cent.]

~~3087~~

1550



ACCESSION NUMBER

69694

PRESS MARK

1550

Secours

pour la memoire

69694

AlKooliser ou réduire en AlKool signifie subtiliser, comme lors qu'on pulverise quelque mixte jusqu'à ce que la poudre soit impalpable. On emploie aussi ce mot pour exprimer un esprit tres pur; ainsi on appelle l'esprit de vin bien rectifié AlKool de vin.

de rencontre, en excitant par le moyen du feu les vapeurs à monter et à descendre. Cette operation se fait pour subtiliser les liqueurs, ou pour ouvrir quelque corps dur qu'on y a mêlé.

Coaguler est donner une consistance aux liquides en faisant consumer une partie de leur humidité sur le feu ou bien en mêlant ensemble.

Al "SECOURS POUR LA MEMOIRE" (Recueil de recettes médicales). - In-4 de 402 pages à 2 col. veau anc. (Reliure usagée)

69694

3087

curieux manuscrit du XVIIe siècle, d'une bonne écriture; il contient environ 1200 remèdes dont un bon nombre sont fort étranges, tel que le **Baume de chien**: un chien bien gras, assommé d'un coup de marteau, mis à bouillir dans un chaudron avec des simples, de la graisse de porc, des vers de terre, des huiles, etc. fournit un baume admirable pour la guérison des playes. - Des formules très détaillées sont consacrées à la Thériaque, au Mithridate, à l'Orvietan, à l'Alkermès, etc. - D'autres traitent des soins de beauté, des parfums et eaux de senteurs, etc. -

ce metal avec une pâte d'oreille composée d'une partie de sel armoniac, deux parties de sel commun et quatre parties de bol ou de briques en poudre broyées et tant été malaxés, on appelle cette composition Cement royal.

Circulation est un mouvement qu'on donne aux liqueurs dans un vaisseau

Detonation est un bruit qui se fait quand les parties volatiles de quelque mélange sortent avec impetuosité. ce bruit s'appelle aussi Pulmination.

Digestion se fait quand on laisse tremper quelque corps dans un dissolvant convenable à une très lente chaleur pour le ramollir.

Distiller par ascensum est distiller à la manière ordinaire, quand

CHARAS (M.)

Ph

et

solennique

etc.

aut.]

[Faint handwritten notes, possibly bleed-through from the reverse side]

[Large handwritten flourish or signature]

AlKooliser ou réduire en AlKool signifie subtiliser, comme lors qu'on pulverise quelque mixte, jusqu'à ce que la poudre soit impalpable. On emploie aussi ce mot pour exprimer un esprit très pur; ainsi on appelle l'esprit de vin bien rectifié AlKool de vin.

Amalgamer est mêler du mercure avec quelque metal fondu. Cette operation sert pour rendre le metal propre à être étendu sur quelque ouvrage ou pour le réduire en poudre bien subtile, ce qui se fait en mettant l'Amalgame dans un creuset sur le feu; car le mercure s'en allant en l'air laisse le metal en poudre impalpable. Le fer ni le cuivre ne s'Amalgament point.

Cementer est une maniere de purifier l'or. Elle se fait en stratifiant ce metal avec une pâte dure composée d'une partie de sel armoniac, deux parties de sel commun et quatre parties de bot ou de briques en poudre, le tout étant été malaxé, on appelle cette composition Cement royal.

Circulation est un mouvement qu'on donne aux liqueurs dans un vaisseau

de rencontre, en excitant par le moyen du feu les vapeurs à monter et à descendre. Cette operation se fait pour subtiliser les liqueurs ou pour ouvrir quelque corps dur qu'on y a mêlé.

Coaguler est donner une Consistance aux liquides en faisant consumer une partie de leur humidité sur le feu ou bien en mêlant ensemble des liqueurs de différente nature.

Cohober signifie réiterer la distillation d'une même liqueur l'ayant renversée sur la matiere restée dans le vaisseau. Cette operation se fait pour ouvrir les corps ou pour volatiliser les esprits.

Congeler est laisser figer ou prendre consistance par le froid à quelque matiere qu'on avoit auparavant mise en fusion, comme quand apres avoir fait fondre un metal dans un creuset on le laisse refroidir, ou bien quand on laisse refroidir de la cire, de la graisse ou du beurre.

Detonation est un bruit qui se fait quand les parties volatiles de quelque mélange sortent avec impetuosité. ce bruit s'appelle aussi Pulmination.

Digestion se fait quand on laisse tremper quelque corps dans un dissolvant convenable à une tres lente chaleur pour le ramollir.

Distiller par ascensum est distiller ala maniere ordinaire, quand

Secours pour la memoire

quand on met le feu sous le vaisseau² qui contient la matiere qu'on veut chauffer.

Distiller par *Ascensum* se fait quand on met le feu sur la matiere qu'on veut chauffer; alors l'humidite estant rareficee, et la vapeur qui en sort ne pouvant plus suivre la pente qu'elle a de s'élever elle se precipite et distille au fond du vaisseau.

Edulcorer est adoucir quelq matiere emprunte de sel par le moyen de l'eau commune.

Effervescence est une ebullition faite dans une liqueur sans separation de parties, comme quand du lait nouvellement tire, ou une autre liqueur semblable bout sur le feu et qu'après l'ebullition il demeure comme il étoit auparavant.

Extraire est separer la partie pure d'avec la grossiere.

fermentation est une ebullition causée par des esprits qui cherchant issue pour sortir de quelque corps se rencontrent des parties terrestres et grossieres qui s'opposent a leur passage, sont gonfler et rarefier la matiere jusqu'à ce qu'ils en soient detaches. Or dans ce detachement les esprits divisent subtilisent et separent les principes en sorte qu'ils rendent la matiere d'une autre nature qu'elle n'étoit auparavant.

Quoi qu'il y ait quelque difference entre l'effervescence et la fermentation comme nous avons montré néanmoins on confond ces sortes d'ebullitions de lon ne fait point de scrupule de prendre l'une pour l'autre.

Filterer est clarifier quelque liqueur en la passant par un papier gris.

Fumiger est faire recevoir a quelque corps la fumée d'un autre.

Granuler c'est verser goutte a goutte dans l'eau froide un metal fondu afin qu'il s'y congele.

Leviger est rendre un corps dur en poudre impalpable sur le porphyre.

Menstrue signifie en terme de chimie Dissolvant. Il est ainsi appelle par ce que les Alchimistes ont cru que la dissolution parfaite d'un mixte s'achevoit dans leur mois Philosophique qui est de quarante jours.

Mortifier est changer la forme extérieure d'un mixte comme on fait au mercure. On mortifie aussi les esprits quand on les mêle avec d'autres qui lient ou detruisent leur force.

Precipiter ou faire precipiter est separer une matiere qu'on avoit fait dissoudre afin qu'elle tombe au fond.

Projection est quand on met quelque matiere qu'on veut calciner cuillerée a cuillerée dans un creuset.

Rectifier est faire distiller les esprits afin d'en separer ce qu'ils peuvent avoir entree avec eux de parties heterogenes.

Reverberer est determiner la flame du bois ou du charbon qu'on allume dans un fourneau a retomber sur quelque matiere par le moyen d'un dôme qu'on met dessus.

Secours pour la memoire

3

Revivifier est faire retourner quelque mixte qu'on avoit deguistee par des sels, ou par des souffres en son premier état. Ainsi on revivifie le Cinabre et les autres preparations de Mercure en Mercure coulant.

Stratifier signifie mettre différentes matieres l'une sur l'autre. Cette operation se fait lorsqu'on veut calciner un mineral ou un metal avec un sel, ou avec une autre matiere.

Sublimer est faire monter par le feu une matiere volatile au haut de l'Alambic, ou au Chapiteau.

Calciner est reduire en chaux ou poudre subtile quelque mixte par le feu actuel ou potentiel.

Corporiser est faire prendre corps aux Esprits ce qui se pratique souvent avec les Esprits acides qu'on mêle ou avec des sels fixes, ou avec des terres arides.

Cristalliser est reduire en cristaux les Nitres, Sels vitriol &c. qu'on a auparavant dissout, filtrés et purifiés. On évapore jusqu'à pellicule, après on les expose à l'air froid où les sels se congelent peu à peu.

Veindre c'est plonger une matiere rouge au feu dans l'eau froide, soit pour rendre friables les metaux et les mineraux soit pour communiquer quelque vertu dans la liqueur comme par l'extinction de l'acier.

Evaporer ou exhâler se dit d'un qu'on évapore les corps humides et on exhale les secs.

Fixer est arreter quelque corps volatile de soi en sorte qu'il puisse resister au feu; ce qui se fait fort bien quand on mêle la chaux vive avec le sel armoniac.

Liquifier est propre aux graisses des animaux, comme aussi à la cire, aux gommes et aux Resines.

Vitrifier est reduire les pierres, les metaux, les mineraux, les cendres et autres, en une masse transparente et dure comme verre par un feu tres violent.

Monder ou purger sont des synonymes qui ont la même force et qui veulent dire ôter la superfluité. On ôte à la Coloquinte ses grains, aux prunes, Abricots, Dattes, Jambes leurs noyaux, aux raisins leurs pepins, aux semences Arides, à celles de Carthame, de citron et à plusieurs autres leurs corces, aux racines le cœur et les autres superfluités.

Lotion se fait en lavant un médicament dans de l'eau, ou dans quelque autre liqueur.

Triturer est une division des médicaments en petites parties.

Cibration est une separation des parties plus delicates des médicaments d'avec celles qui sont plus grossieres, qui se fait pour l'ordinaire au travers des tamis de coïn ou de soye.

Infusion est une preparation par laquelle les médicaments entiers ou leurs parties insérées ou écrasées sont plongés et infusés dans quelque liqueur convenable. Elle se fait quelque fois sans feu et quelque fois avec le feu.

Secours

pour la mémoire

Nutrition c'est donner une espee de nourriture aux medecaments ce qui se fait par le moyen de quelque liqueur. On nourrit la litarge en la melant avec de l'huile et du vinaigre.

4. **Calefaction** ou le **Chauffement** est le commencement de toutes les operations qui se accomplissent par le moyen de la chaleur.

Division Des Remedes Purgatifs.

Leurs noms et proprietes

Les Remedes qu'on appelle **Melanagogues** comme la Scamonee, le Séné sont remplis de sels lexivieux qui dissolvent fort bien et purgent l'humeur melancolique qui est contenue dans les parties basses parce que ces sortes de remedes descendent toujours, et comme ils sont forts ils excitent la fermentation partout où ils se rencontrent.

Les Remedes nommez **Phlegmagogues** comme l'Agaric, la Coloquinte purgent la pituite qui est principalement contenue dans le cerveau parce que ces remedes sont remplis de parties volatiles qui s'exaltent facilement par le moyen de la chaleur naturelle et rarefiant cette humeur elles la font descendre par les voyes ordinaires de la purgation.

Ceux qui sont appellez **Cholagogues** comme la Cassie, la Rhubarbe qui sont des remedes doux, et qui n'ont pas la force d'exciter tant de fermentation que les autres purgent seulement la bile; parce qu'elle est tres dissoluble et tres facile a être fermentee; mais ils ne peuvent pas penetrer la Melancolie ni la pituite a cause de leur crassitude ainsi il ne faut pas s'étonner si dans l'effet des remedes semblables on voit plus d'évacuations de la bile que des autres humeurs.

Il est encore a remarquer que les remedes qui purgent la pituite et la melancolie demeurent ou laissent leurs impressions dans le corps plus longtemps que ceux qui purgent la bile parce qu'ils abondent plus en esprits ou en sels. De plus il ne faut s'imaginer que ces Phlegmagogues et ces Melanagogues n'évacuent point d'autre de bile; car ils en font sortir autant qu'ils en rencontrent; mais comme elle est mêlée avec d'autres humeurs elle ne paroît pas tant que quand elle est seule.

Pour les Remèdes nommez
Hydragogues comme
les résines de jalap, de scamonee
les sels polychrestes ils purgent
les eaux, parcequ'ils s'attachent
aux glandules dont sont tapissées
les membranes interieures de
tous les visceres, et les ouvrant
par leur acreté ils en font
couler la limphe.

Des remèdes
qui purgent la bile au
premier degrez.

Prenez un bouillon d'herbes
raffraichissantes dans lequel
auront bouilli legerement ou
infusé 24 heures, 20 Roses
pâles ou environ, en automne
pareille quantité de Roses blanches
de Damask ou mulquées. ou si
vous l'aimez mieux le suc des
mêmes roses depuis une once
jusqu'à deux pris dans un verre
d'eau d'orge aura le même effet.

L'écorce moienne de
Frangula étant sechée a
l'ombre et prise en poudre
depuis une dragme jusqu'à
un gros et demi, ou en decoction
ou infusion jusqu'à deux dragmes
ou la corrigeant avec un peu
d'écorce de citron purge tres
doucement la bile.

Vomitifs

L. 784.

Turbilh mineral, la dose
est depuis deux grains jusques
a six.

Regule d'antimoine ordinaire avec
le marc la dose est depuis 4. gr. jusqu'à 8.

Soufre doré d'antimoine la dose est
depuis 2 gr. jusqu'à 6.

Verre d'antimoine la dose est depuis
deux gr. jusqu'à 6.

Foye d'antimoine, ou crocus Metallorum
la dose est depuis 4 jusqu'à 8 grains.

Vin émetique la dose est depuis
demi on. jusqu'à 3 on.

Fleurs d'antimoine la dose est depuis
deux gr. jusqu'à 6.

Poudre d'Algaroth la dose est depuis
deux gr. jusqu'à 6.

Gilla virosi la dose est depuis 10 gr.
jusqu'à 30.

Tartre émetique dissoluble, la dose
est depuis quatre grains jusqu'à 15.

Tartre émetique la dose est depuis
3 jusqu'à dix grains.

Esprit de Tabac, la dose est depuis
deux gros jusqu'à 6.

Mercuré précipité vert, la dose
est depuis deux grains jusqu'à 6.

Vomitifs

plus simples et plus doux.

Racine de cabaret du Harum, la dose
est depuis deux gros jusqu'à demi on. bouillie
dans une chopine d'eau d'orge reduite ademi on. B. 31

Racine de graviola ou de Cichamen en
substance, la dose est de demi gros. Si on
la met infuser dans du vin blanc la dose est
d'un gros B. 31.

Racine de concombre domestique ou de
melon en poudre prise dans une liqueur
convenable, la dose jusqu'à un gros.

L'écorce de la racine de Turcau ou d'halle
prise en substance au poids d'une dragme dans

Secours pour la memoire

un bouillon gras où vous aurez mis un peu d'écorce de citron. Le suc des mêmes racines depuis deux gros jusqu'à 3.

Les fleurs d'hibiscus et de genest commun ont les mêmes propriétés. B. 31.

La Semence, ou Baquenaudiere que nous cultivons dans nos jardins donnée en substance jusqu'à deux gros dans une suffisante quantité d'hydromel. B. 32.

Vinaigre distillé jusqu'à 3 on avec la mie de pain de seigle est un bon vomitif pour les fièvres intermittentes qui sont opiniâtres mais il le faut donner au commencement de l'accès. B. 32.

Vitriol blanc donné dans un bouillon gras depuis demi gros jusqu'à un gros. il faut le corriger avec un peu d'écorce de citron B. 32.

Suc de fruit de concombre sauvage que vous aurez tiré en piquant le fruit donné dans du vin blanc depuis 4 grains jusqu'à 8 avec de l'écorce de citron B. 32.

Racine d'élébore blanc qui aura infusé douze heures dans un peu de vinaigre rosé étant essuie et séchée et mise au poids de douze grains dans une pomme de coing excite le vomissement si vous pressez le coing et si vous en mettez le suc dans un bouillon ou un verre de vin clair.

Nicotiane ou Petan 8 ou 10 feuilles de cette plante bouillies et infusées quelques heures c'est un puissant vomitif. Le suc des mêmes feuilles donné depuis une dragme jusqu'à deux produit le même effet.

Les effets que le Tabac opere sont différents selon la diversité des sujets; car il purge les uns par le vomissement et les autres par les selles

6.
Il fait dormir et fait veiller, il excite aux uns l'éternuement et fait cracher les autres, il enivre et est résolvant. C'est un remède presque universel B. 33.

Pour purger la Pituite.

Le Suc des tendrons de Brionia la dose depuis un gros jusqu'à deux épaissi avec un peu de miel et d'écorce d'orange; ou bien les tendrons bouillis avec la racine de Souchet quand la couleur commence à pousser. B. 13.

La racine de Labaret en poudre depuis une dragme jusqu'à deux. ou bien les feuilles de la même plante bouillies depuis 12 jusqu'à 20 avec les feuilles de menthe ou de Melisse: mais l'un et l'autre peut exciter le vomissement Bis

La Substance des feuilles ou la semence de Genest de nos jardins qu'on appelle d'Espagne donnée dans du vin avec la racine de Souchet depuis un gros jusqu'à deux et en decoction ou infusion jusqu'à demi on B. 14.

Les hermodactes en poudre depuis une dragme jusqu'à une dragme est donnée avec un peu de sucre et d'écorce de citron ou de canelle tirent la pituite des jointures et servent surtout à la goutte. B. 14.

Le Suc des baies de Ramnus deux cuillerées avec un peu de vin d'absinthe Bis.

Les feuilles de Laureole ou d'aphrodis en decoction depuis un gros jusqu'à deux et en substance depuis douze grains jusqu'à un scrupule. vous les corrigerez avec l'écorce de citron ou la racine de Souchet Bis.

La Pulpe de Coloquinte est donnée depuis dix grains jusqu'à douze avec un peu de canelle. B. 15.

Pour
La Melancolie

Le tartre crûd au poids d'une dragme, ou la crème de tartre qu'on fait fondre dans un boüillon jusq' deux gros B. 16.

Une tisanne avec les polipodes de chêne une demie on les boutons d'houblon et les pommes de reinettes en telle quantité de liqueur qu'on voudra B. 16.

Le Séné est le remède le plus commode et le meilleur pour les bons effets, il purge la melancolie et la bile si vous en faites infuser demie on dans deux verres de lait clair et si vous les donnez le matin a une heure l'un de l'autre, il est bon donné en substance un gros avec demi gros de crème de tartre et un peu d'écorce de citron B. 17.

On peut faire un vin de séné et mettre au temps des vandanges 4 pintes de vin blanc doux avec 3 on de séné et deux gros d'écorce de citron et même quelques feuilles d'absinthe si on veut, et lorsque le vin aura boüilli avec ces matieres le réserver pour en prendre les matins depuis un demi verre jusq' a un verre ce vin purge en fortifiant B. 18.

La racine du vrai élébore noir que Matholle appelle a fleur rouge. vous la preparerez en la faisant infuser dans le vin blanc ou dans du fort vinaigre et ensuite vous la ferez secher pour la reduire en poudre que vous donnerez depuis 15 gr jusq' a demie dragme en substance et en infusion, ou plutot dans une longue decoction avec des pommes de reinettes et un peu de canelle.

Si vous voulez rendre encore la prise de ce remède plus facile, vous prendrez une pomme crue dans laquelle vous ficher les racines d'élébore preparées et dessechées comme dessus, et apres avoir laissé les racines durant un jour dans la dite pomme vous la mangerez crüe lorsque vous aurez ôté le din élébore. B. 19

Pour
Purger les Serositez

Le suc d'iris, ou flambe a fleur violette nouvellement tiré depuis une on et demie jusq' a deux on y mêlans un peu de sucre ou de miel et le corrigeant avec deux on d'écorce de citron B. 20.

On peut aussi faire une decoction avec la racine de la meme plante et y mêler un peu de vin blanc

La racine de la plante appelée la merveille du Perou ou mirabilis Peruviana prise au poids d'un gros en substance ou de deux dragmes en infusion ou decoction dans du vin blanc tire doucement les serositez B. 21.

Toutes les racines de Tishimales estécorce de la racine d'Esula qui ont la propriété de purger les serositez doivent être preparées dans le vinaigre en les y laissant infuser un jour et ayant fais secher les écorces et reduit en poudre vous en donnerez depuis gr. jusq' a 15 avec le vin d'absinthe, et en infusion depuis un scrupule jusq' a un gros. B. 21.

L'écorce moienne de Sureau ou d'hielle ont pareille vertu pour purger les eaux si vous les faites infuser dans un verre de vin blanc depuis un gros jusq' a deux avec un peu de canelle. La racine a la même force donné en même quantité B. 21.

Les tendons d'hielle au nombre de six boüillis avec le vin blanc et la racine de touchet es mangées tirent fort bien les serositez.

Le suc tiré du fruit d'hieble
et de sureau et donné depuis demie
on jusqu'à six dragmes avec du vin
d'absinthe et un peu de canelle en
poudre fait fort bien.

La semence séchée et pulvérisée
donnée au poids d'une dragme avec
du vin blanc produit les mêmes effets
B.22.

Le Sirop de Nerprum dans
du vin blanc depuis une on jusqu'à
deux B.22. p. 180.

La Racine de couleuvre étant
creusée et mise à la cave vous fournit
une eau de laquelle vous prendrez
deux on que vous ferez épaissir avec
un peu de miel; ou prenez deux
on de suc de la même racine que
vous coulerez et évaporerez en
consistance d'extrait le remède
vaut mieux que ce qu'on appelle
les feules de Brionia B.23.

La racine de concombre sauvage
étant desséchée et prise en substance
depuis 20 gr. jusqu'à un demi gros
en infusion depuis un gros jusqu'à
un gros et demi et en decoction jusqu'à
3 dragmes la corrigeant avec un
peu de canelle ou de corce de citron
en poudre, vous la donnerez avec
le vin blanc ou vin d'absinthe.

Mais le suc du fruit du concombre
sauvage est plus en usage dans la
médecine. Le suc est épaissi et est
donné comme un des plus forts remèdes
pour tirer les eaux du ventre depuis
4 gr. jusqu'à dix en forme de
pillules dans un pruneau cuit, et
à cause qu'il peut ouvrir l'orifice
des veines vous le corrigerez avec un
peu de poudre de roses rouges.

B.23.

8.

Le grain ou la semence de
Purge dite cataputia, depuis
8 gr. jusqu'à 10. B.24.

Vous pouvez au temps des
vendanges faire un rapi propre
à guérir toutes les maladies qui
viennent de serositez remplissant
un petit vaisseau d'œuf de fruits
ou bayes de Nerprum et d'hiebles
égales parties, puis versant du vin
blanc nouveau avant qu'il ait bouilli
pour achever de le remplir vous le
boucherez ensuite et retirerez un
verre à chaque fois selon ce que le
médecin ordonnera B.25.

Purgatifs par le ventre L.786.

Cristaux de lune, la dose est
depuis deux gr. jusqu'à 6

Sublimé doux la dose est depuis
6 gr. jusqu'à 30.

Une pillule perpétuelle.

Sel polier est depuis une dragme
jusqu'à 6.

Cristal de tartre, la dose est
depuis demi gros jusqu'à 3 gros

Tartre soluble la dose est depuis
un scrupule jusqu'à un gros

Jalap la dose est depuis 10 grains
jusqu'à une dragme.

Résine de Jalap et de scamonée
la dose est depuis 4 gr. jusqu'à 12

Rhubarbe la dose est depuis 15
gr. jusqu'à un gros

Secours pour la memoire

9

Extrait de Rhubarbe, la dose est depuis 10 gr. jusqu'à deux scrupules.

Extrait d'Alôës la dose est depuis 15 gr. jusqu'à une dragme.

Extrait panchimagogue, la dose est depuis 12 gr. jusqu'à 2 scrupules.

Poudre cornachine, la dose est depuis 15 jusqu'à 40 gr.

Magistère ou précipité d'antimoine, la dose est depuis 4 gr jusqu'à 12.

Précipité de Mercure de couleur de rose pâle, la dose est depuis 4 gr. jusqu'à 10.

Extrait de rose, la dose est depuis demie dragme jusqu'à deux.

Roses muscates en infusion.

Remèdes Astringens

Pour arreter la diarrée, la lienterie, la disenterie, le flux d'hémorroides, les mois, le sang du nez, le crachement de sang, et les autres hémorragies.

L. 787.

Plantain en decoction.

Sel de Saturne la dose est depuis 2 gr jusqu'à 4.

Safran de mars astringent, la dose est depuis 15 gr. jusqu'à une dragme.

Extrait de mars astringent la dose est depuis 10 gr. jusqu'à deux scrupules.

Antimoine diaphoretique la dose est depuis 6 gr. jusqu'à 30.

Antihécétique de Poterius, la dose est depuis 10 gr. jusqu'à deux scrupules.

Corail préparé la dose est depuis 10 gr. jusqu'à un gros.

Eau stiptique, la dose est depuis demie dragme jusqu'à deux dragmes.

Succinum, la dose est depuis 10 gr. jusqu'à demie dragme.

Rhubarbe, la dose est depuis un scrupule jusqu'à une dragme.

Extrait de Rhubarbe, la dose est depuis 10 gr. jusqu'à deux scrupules.

Stomachique de Poterius la dose est depuis 6 gr. jusqu'à 30.

Oliban, la dose est depuis un scrupule jusqu'à une dragme.

Vinaigre distillé, la dose est depuis une demie cuillerée jusqu'à une.

Laudanum, la dose est depuis demi gr. jusqu'à deux grains.

Sel polierest de la Rochelle, la dose est depuis une dragme jusqu'à 6.

Esprit de sucre, la dose est depuis 4 gouttes jusqu'à 10.

Gland de chêne, la dose est depuis un scrupule jusqu'à 4. On se sert aussi de la capule à même dose.

Huile de Gland de chêne, la dose est depuis deux dragmes jusqu'à une on.

Mille feuilles

Pilotele

Rature de corne de cerf entilanne

Gelée de corne de cerf en aliment

Grande et petite consoude entilanne

Agrimoine en decoction

Conserve de chinorrodon

Semence de chinorrodon en decoction

Roses de provins

Reprise

Eau rose, la dose est depuis une on jusqu'à six

Pour arrêter le vomissement.

Or fulminant, la dose est depuis deux gr. jusqu'à 6.

Extrait de mars adstringent, la dose est depuis 10 gr. jusqu'à deux scrupules.

Mars diaphoretique, la dose est depuis 10 gr. jusqu'à 20

Antimoine diaphoretique, la dose est depuis 6 gr. jusqu'à 30.

Bezoard mineral, la dose est depuis 4 gr. jusqu'à 15.

Corail préparé, la dose est depuis 10 gr. jusqu'à une dragme

Sel polierest de la Rochelle la dose est depuis une dragme jusqu'à six.

Succinum, la dose est depuis 10 gr. jusqu'à demi gros.

Essence d'ambre gris, la dose est depuis deux gouttes jusqu'à douze

Essence de lanette, la dose est d'une goutte.

Essence de girofle la dose est depuis une goutte jusqu'à 3.

Huile de muscade appliquée sur l'estomach.

Crème de tartre, la dose est depuis demi dragme jusqu'à 3.

Vinaigre distillé, la dose est demi cuillerée

Eau de la reine d'hongrie appliquée au nez, aux temples et sur l'estomach.

Laudanum, la dose est depuis demi gr. jusqu'à deux.

Pillules de Brandebourg, la dose est depuis 15 gr. jusqu'à une dragme

Stomachique de Poterius, la dose est depuis 6 gr. jusqu'à 30

Elixir de propriétés, la dose est depuis 7 jusqu'à 12 gouttes

Fleurs de benjoin, la dose est depuis 2 gr. jusqu'à 15.

Eau de Mercure

Il faut faire bouillir pendant un quart d'heure une on de vit argent dans une pinte d'eau commune et laisant vertee par inclination s'en servir. Il faut essuier le mercure et s'en servir de nouveau une autre fois. Cette Eau est bonne pour faire mourir les vers

Eau de Rhubarbe

1 gros de Rhubarbe
1^e poignée de roses de provins
1^e pinte d'eau commune
Il faut mettre les roses dans l'eau et leur faire jeter un bouillon, et puis jeter le tout dans un coquemart sur la Rhubarbe concassée et laisser infuser le tout 12 heures au moins. Elle purge doucement et fortifie sans assujettir le malade

Remedes Aperitifs et Sudorifiques L. 803.

Aperitifs et Diaretiques
Oristaux de lune, la dose est depuis 2 gr. jusqu'à 6.

Saffran de mars aperitif la dose est depuis 10 gr. jusqu'à deux scrupules

11 Sel ou vitriol de mars, la dose est depuis 4 gr. jusqu'à 12

Teinture de mars, la dose est depuis une dragme jusqu'à demie on.

Extrait de mars aperitif, la dose est depuis 10 gr. jusqu'à deux scrupules

Sublime doux, la dose est depuis 6 gr. jusqu'à 30 en pillules.

Esprit de sel la dose est depuis 4 gouttes jusqu'à 10.

Salpêtre raffiné, la dose est depuis 10 gr. jusqu'à un gros.

Sel policrest, la dose est depuis demi gros jusqu'à 6.

Sel de soufre, la dose est depuis 10 grains jusqu'à deux scrupules.

Sel armoniac, la dose est depuis 6 grains jusqu'à 24.

Esprit acide de sel armoniac la dose est depuis 4 gouttes jusqu'à 8.

Panacée Mercurielle, la dose est depuis 6 gr. jusqu'à deux scrupules.

Sel de Noix, la dose est depuis 6 gr. jusqu'à un scrupule

Esprit de Sel de vitriol, de soufre de Nitre dulcifié, la dose est depuis 4 gouttes jusqu'à 10.

Sel volatile de Karabé, la dose est depuis 4 gr. jusqu'à 6.

Esprit de Succinum, la dose est depuis 10 gouttes jusqu'à 24.

Galap la dose est depuis 10 gr. jusqu'à une dragme.

Resine de Galap et de Scamonee, la dose est depuis 4 gr. jusqu'à 12.

Sels de Tamarisc et d'Abtinte, la dose est depuis 6 gr. jusqu'à 24.

Esprit de sucre, la dose est depuis 4 gouttes jusqu'à 10

Crystal de tartre, la dose est depuis demie dragme jusqu'à 3 dragmes.

Tartre soluble, la dose est depuis 15 grains jusqu'à une dragme.

Tartre martial soluble, la dose est depuis 10 gr. jusqu'à demi gros.

Sel fixe de tartre, la dose est depuis 10 gr. jusqu'à 30.

Tartre vitriolé, la dose est depuis 10 gr. jusqu'à 30.

Esprit de terebentine, la dose est depuis 4 gouttes jusqu'à 12.

Gomme Ammoniac, la dose est depuis 10 jusqu'à 24 grains

Esprit de gomme Ammoniac la dose est depuis 8 jusqu'à 16 gouttes.

Sel volatile d'urine, la dose est depuis 6 jusqu'à 16 grains.

Esprit d'urine, la dose est depuis 8 gouttes jusqu'à 24.

Esprit de Cochlearia, la dose est depuis 15 gouttes jusqu'à une dragme

Extrait d'aloës, la dose est depuis un scrupule jusqu'à une dragme

Extrait panchimégoque, la dose est depuis 10 gr. jusqu'à deux scrupules

Rhubarbe, la dose est depuis 15 gr. jusqu'à une dragme.

Esprit de cresson, la dose est depuis 15 gouttes jusqu'à une dragme

Eau spiritueuse de fraise, la dose est depuis une demie cuillerée jusqu'à deux cuillerées.

12. Eau spiritueuse de framboise la dose est depuis demie cuillerée jusqu'à deux cuillerées.

Poudre cornachine, la dose est depuis 20 gr. jusqu'à 45.

Conserve de Chinorrodon

Petite centaurée

Vomitifs

Suc de Cestuiil une cuillerée ou deux dans un bouillon bon pour exciter la sueur.

Sudorifiques.

L. 788.

Or fulminant, la dose est depuis deux gr. jusqu'à 6.

Tincture de lune la dose est depuis 6 gouttes jusqu'à 16

Esprit ardent de Saturne la dose est depuis 8 gouttes jusqu'à 16

Antimoine diaphoretique, la dose est depuis 6 gr. jusqu'à 30.

Bezoard mineral, la dose est depuis 6 gr. jusqu'à 20.

Sel armonial et sel de tartre donné separement immédiatement l'un apres l'autre, la dose est depuis 4 gr. jusqu'à dix gr. de chacun

Esprit de tête d'homme, la dose est depuis 11 gouttes jusqu'à 24

24. Elixir antiepileptique, la dose est depuis 11 gouttes jusqu'à 20

Esprit volatile de sel armonial la dose est depuis 6 gouttes jusqu'à vingt.

Eau de chardon benin et de Melisse la dose est depuis deux jusqu'à six on.

Secours pour la memoire

Extrait de Melisse et de Chardon benit, la dose est depuis un scrupule jusqu'à une dragme.

Sels de chardon benit et de Melisse, la dose est depuis 10 gr. jusqu'à un scrupule.

Sels volatile de tartre, de vipere, de coane humain de sang humain, d'urine, de cheveux, de corne de cerf, d'ivoire, la dose est depuis six grains jusqu'à 15; et de leurs Esprits la dose est depuis 10 gouttes jusqu'à 30.

Poudre de vipere la dose est depuis 8 gr jusqu'à 30.

Bezoard animal la dose est depuis 4 gr jusqu'à 20.

Tincture d'antimoine, la dose est depuis 4 gouttes jusqu'à 20.

Eau des trois noix, la dose est depuis une on. jusqu'à 7.

Extrait de noix la dose est depuis un scrupule jusqu'à un gros.

Sel volatile huileux, aromatique, la dose est depuis 4 gr. jusqu'à 15.

Esprit volatile huileux aromatique, la dose est depuis 6 gouttes jusqu'à 20.

Deux Sudorifiques de vipere, la dose est depuis une dragme jusqu'à demie on.

Resine de Succin la dose est depuis 6 gr jusqu'à 15.

Ens veneris, la dose est depuis six grains jusqu'à un scrupule.

13 Stomachique de Poterius, la dose est depuis 6 gr jusqu'à 30.

Oliban, la dose est depuis un scrupule jusqu'à une dragme.

Veronique en decoction.

Racines

propres au Sudorifique

Les racines d'Ache, de Bardanne, d'Angelique, le bois de Genievre et de Laurier, le bois de buis ou de Gayac, les feuilles de l'ortie, de Chardon benit et de Scabieuse B. 41.

Les Sels tires des plantes susdites et surtout le sel d'absinthe et le sel de Bresne donne depuis 10 gr jusqu'à 20. B. 42.

Esprit acide de Genievre est un bon Sudorifique et Diuretique B. 70.

Prenez depuis deux jusqu'à 3 on de bois de Genievre, faites le bouillir dans 3 chopines d'eau jusqu'à la reduction d'une pinte et sur la fin de l'ebullition ajoutez y un demi stier de vin blanc la dose est depuis 4 on jusqu'à 6 a chaque fois. B. 43.

Prenez bois de buis et de Laurier couper par tranche de chacun une on. faites infuser le tout 24 heures ou au moins 12 dans 3 chopines d'eau au bout du tout faites bouillir les matieres jusqu'à la reduction d'une pinte ajoutant sur la fin des feuilles de l'ortie et un peu d'leorce de citron pour en prendre a chaque fois un verre de six a huit onces;

Secours pour la memoire

Il faut couvrir le corps du malade plus qu'à l'ordinaire et appliquer des bouteilles d'eau chaude aux pieds et aux aisselles pour exciter la sueur. B. A. B.

Racines

propres pour exciter l'urine

Celles de fenouil, de Rosil
L'Aretaboent, l'asperge, la
Sariette, le serpolet, les
semences de cumin, Grenil
d'Ache ou milium solis

14 Les racines de fraisiens,
d'osille, les feuilles de parietaire
et de capitaire, les semences de
courges de citrouille et melon,
le cristall mineral; et de toutes
ces choses on en peut faire des
decotions convenables.

On peut encore procurer
la sueur par le marc des
raisins qui ont passé par
le pressoir, et se servir aussi
à cet effet des feuilles de
Boëilliaux

Pour Diverses sortes de Fieures.

Fievre Quarte

L. 809.

Mars diaphoretique, la dose
est depuis 10 jusqu'à 20 grains.

Sel de Mars, la dose est depuis
4 gr. jusqu'à 12. Feinsure de
mars, la dose est depuis une
dragme jusqu'à demie on.

Extrait de Mars la dose
est depuis 10 gr. jusqu'à deux scrupul

Sublimé doux, la dose est
depuis 6 gr. jusqu'à 30.

Soufre d'or d'antimoine, la dose
est depuis 2 gr. jusqu'à 6.

Verre d'antimoine, la dose est
depuis 2 gr jusqu'à 6.

Syrops emetique, la dose est depuis
deux gros jusqu'à une on et demie

Crocus metallorum, la dose est depuis
deux gr. jusqu'à 8.

Vin emetique, la dose est depuis
demie on jusqu'à 3 on

Gilla vitrioli, la dose est depuis 20
gr. jusqu'à une dragme.

Tartre emetique soluble, la dose
est depuis 4 jusqu'à 20 grains.

Poudre cornachine la dose est depuis
20 gr jusqu'à 45.

Secours pour la memoire

Fleurs d'antimoine, la dose est depuis 2 gr. jusqu'à 8.

Poudre d'Algaroth, la dose est depuis 2 gr. jusqu'à 6.

Eau de Noix la dose est depuis une on. jusqu'à 7.

Extrait de Noix la dose est depuis un scrupule jusqu'à une dragme.

Sel de Noix, la dose est depuis 6 gr. jusqu'à un scrupule.

Nitre fixé par le charbon la dose est depuis 15 gr. jusqu'à 30.

Fleurs de sel armoniac, la dose est depuis 6 jusqu'à 20 gr.

Esprit volatile de sel armoniac la dose est depuis 8 gouttes jusqu'à 20.

Sel fixe febrifuge du sel armoniac, la dose est depuis 8 gr. jusqu'à 30.

Sel armoniac et sel de tartre donné separement immediatement l'un apres l'autre, la dose est depuis 4 jusqu'à 8 gr. de chacun.

Quinquina, la dose est depuis demie dragme jusqu'à deux gros.

Teinture de Quinquina faite avec le vin ou avec l'eau, la dose est depuis une on. jusqu'à 3.

Teinture de Quinquina faite avec l'esprit de vin, la dose est depuis 10 gouttes jusqu'à un gros.

Rosolis febrifuge, la dose est depuis demie dragme jusqu'à deux gros.

Extrait de Quinquina la dose est depuis 12 gr. jusqu'à demi gros.

Sel de Quinquina, la dose est depuis dix grains jusqu'à un scrupule.

15. Cristal de tartre, la dose est depuis demie dragme jusqu'à 3.

Tartre soluble la dose est depuis 10 gr. jusqu'à 2 scrupules.

Tartre martial soluble, la dose est depuis 10 gr. jusqu'à demie dragme.

Sel de tartre la dose est depuis dix gr. jusqu'à 30.

Tartre vitriolé la dose est depuis 10 gr. jusqu'à 30.

Sels volatiles de tartre et d'urine la dose est depuis 6 gr. jusqu'à 15.

Extrait d'anchimagogue, la dose est depuis un scrupule jusqu'à deux.

Esprit de gomme armoniac, la dose est depuis 8 gouttes jusqu'à 16.

Camphre pendu au cou ou appliqué au bras 2 dragmes.

Petite centaurée en infusion.

— B. 272.

Polipodes de chêne en decoction

Sené en decoction ou en poudre

Crème de Tartre

Scamonée bien preparée

Sirox emetique de la page.

Secours pour la memoire

Fievres tierces Et Double tierces

Les mêmes remèdes que pour la fièvre quarte peuvent être utilement appliqués et de plus ceux qui suivent.

Salpêtre purifié, la dose est depuis 10 gr. jusqu'à un gros.

Sel polycrest de la Rochelle la dose est depuis une dragme jusqu'à 8.

Sel de Soufre, la dose est depuis 10 gr. jusqu'à 2 scrupules.

Esprit de Nitre dulcifié la dose est depuis 4 jusqu'à 8 gouttes.

Esprits acides de sel armoniac, de vitriol, d'Alun, de Soufre, la dose est depuis 4 jusqu'à 8 gouttes.

Pour fortifier l'Estomach Et procurer les Mois.

Pour fortifier l'Estomach. L. 820

Essence de gerofles la dose est depuis une goutte jusqu'à 3.

Essence de Cannelle, la dose est d'une goutte.

Eau de Cannelle, la dose est depuis un gros jusqu'à 3.

26. Fievres Continues

Vous pourrez vous servir avec prudence de quelques uns des remèdes marqués pour les Fievres précédentes, et agir aussi selon les occasions de ceux qui suivent.

Laudanum la dose est depuis demi gr. jusqu'à deux.

Teinture d'opium, la dose est depuis 10 gouttes jusqu'à 24.

Ebullition legere d'une tête de pavot, la dose depuis une cuillerée jusqu'à 3.

Teinture de canelle, la dose est depuis demi dragme jusqu'à 2.
Macis la dose est depuis 6 grains jusqu'à un scrupule.

Huile de muscade, la dose est depuis 4 grains jusqu'à 10; on peut aussi l'appliquer extérieurement.

Eau de la Reine d'Hongrie, la dose est depuis demi dragme jusqu'à 2.

Secours pour la memoire

Teinture de Sel de tartre, la dose est depuis 10 gouttes jusqu'à 30.

Elixir de propreté, la dose est depuis 4 gouttes jusqu'à 12.

Extrait d'Aloës la dose est depuis 15 gr. jusqu'à une dragme.

Absintre et genievre en decoction.

Eaux de Noix, la dose est depuis une on. jusqu'à 7.

Eau de Melisse composée ou Magistrale. la dose est depuis une dragme jusqu'à une on.

Extrait de Noix, la dose est depuis un scrupule jusqu'à une dragme.

Conserve de sauge et d'Absintre.

Esprit de rose, la dose est depuis demi dragme jusqu'à 2.

Eau de rose, la dose est depuis une on. jusqu'à 6.

Conserve de chinorrodon

Rhubarbe, la dose est depuis demi scrupule jusqu'à un gros.

Extrait de Rhubarbe, la dose est depuis 10 gr. jusqu'à deux scrupules.

Stomachique de Boterius la dose est depuis 6 gr. jusqu'à 30.

Eau de fleurs d'orange, la dose est depuis une dragme jusqu'à une on.

Hydromel vineux la dose est d'un demi verre.

Pour faire venir les Mois L. 822.

Saffran de Mars apperitif, la dose est depuis 10 gr. jusqu'à deux scrupules.
Sel de mars la dose est depuis 4 gr. jusqu'à 12.

Teinture d'antimoine, la dose est depuis 4 gouttes jusqu'à 20.

Antihetique de Boterius, la dose est depuis 10 gr. jusqu'à 2 scrupules.

Teinture de mars, la dose est depuis une dragme jusqu'à demi on.

Extrait de mars apperitif, la dose est depuis 10 gr. jusqu'à 2 scrupules.

Tartre martial Soluble, la dose est depuis 10 gr. jusqu'à demi gros.

Esprits volatiles de sel armoniac et d'urine la dose est depuis 6 gouttes jusqu'à 20.

Tartre Soluble la dose est depuis 15 gr. jusqu'à une dragme.

Tartre vitriolé, la dose est depuis 10 gr. jusqu'à 30.

Esprit de terebentine, la dose est depuis 4 gouttes jusqu'à 10.

Sels volatiles de vipere de corne de cerf, d'urine, de tartre, la dose est depuis 6 jusqu'à 16 grains.

Teinture de Cannelle, la dose est depuis demi dragme jusqu'à 2.

Eau de Melisse Magistrale la dose est depuis une dragme jusqu'à une on.

Eau de Melisse, la dose est depuis une on. jusqu'à 6.

Muscade rapée dans un boiillon

Esprit de tête d'homme la dose est depuis 4 gouttes jusqu'à 24.

Secours pour la memoire

Extrait de Melisse, la dose est depuis un scrupule jusqu'à une dragme.

Tinctures de Saffran et de castor, la dose est depuis 4 gouttes jusqu'à 12.

Elixir de propriété, la dose est depuis 7 gouttes jusqu'à 12.

Myrrhe, la dose est depuis 10 gr. jusqu'à deux scrupules.

Tincture de Myrrhe, la dose est depuis 6 gouttes jusqu'à 15.

Esprit de creffon, la dose est depuis 15 gouttes jusqu'à un gr.

Esprit de cochlearia la dose est depuis 6 gouttes jusqu'à 20.

Sel volatile huileux aromatisé la dose est depuis 4 gr. jusqu'à 15.

Esprit volatile huileux aromatisé la dose est depuis 6 gouttes jusqu'à 20.

Extrait d'Aloës, la dose est depuis un scrupule jusqu'à une dragme.

Extrait panchimagogue la dose est depuis un scrupule jusqu'à deux.

Eau d'armoise distillée par l'Alambic, la meilleure est celle qui l'est par desensum, la dose est d'un demi verre un mois entier tous les matins à jeun.

Vin blanc dans lequel on aura fait infuser de l'armoise.

Vin callibé fait avec un noyau d'acier, un gros de Séné et un peu d'absinthe sur une prise de vin blanc ou rouge, la dose est de 4 cuillerées jusqu'à 6 ou 7.

Vous pourrez vous servir utilement des racines qui suivent

18 Les obstructions comme celles de scorsonnaires, valerienne, Livoine Angélique, feuilles de Scordium Armoise, Matricaire, Melisse Semence de Nict, ou celle de Livoine, fleurs de Souci, chevreuil petite centaurée, soit en decoction soit en infusion; il est bon aussi d'user des Sels des mêmes plantes B. 203.

Vous pourrez donner le tartre Calibé suivant la dose marquée dans de l'eau de Sabine ou d'armoise ou de la seconde écorce de Surau.

Vous prendrez demie on de racine d'Aristolochie ronde et autant de racine de garance mêlez ensemble, et vous en donnerez durant trois jours au temps des purgations deux gros chaque fois avec demi verre de vin blanc B. 205.

Rien ne provoque si promptement les mois que le sel de Nicotiane, la dose est de 15 gr. avec un peu d'eau de Sabine ou d'armoise.

Les pilules seront utilement employées si vous les faites avec une on d'Aloës, une dragme et demi de racine d'asarum avec demion de suc de Sabine la dose à chaque fois est d'un gros.

Le Cristal de tartre émetique a une merveilleuse propriété pour ouvrir en purgans par les parties supérieures et inférieures, vous le donnerez depuis 7 grains jusqu'à 12 dans du vin blanc, ou dans les eaux d'Armoise, ou de Matricaire B. 206.

Secours pour la memoire

Les eaux vitriole minerales
seront bonnes si on se trouve
proche des lieux où elles sont
ou bien ailleurs où on peut
user des eaux minerales
artificielles qui seront decrites
cy apres.

Les pitules d'acier de
M. Bagon, elles sont mieux
leur effet quand on en a besoin
depuis un long temps comme
un an et plus.

Pour arreter le flux immodere des Mois

Il faut preparer divers
sortes de remedes avec les
racines de Distorte, Tormentille,
grande consoude, Sili pendula,
Ecorce de Murier, Feuille de
plantain, Bursa Pastoris, Chevaline
Lumenees de plantain, fruits de
Sumach, et Berberis avec les
fleurs de roses rouges B. 208.

Les sucs de plantain et d'ortie
ont la vertu d'arreter ce sang
si vous donnez de chacun une
demie on dans un verre de
decoction des plantes cy dessus
marquées.

La tisane ordinaire sera
bonne avec le fruit de Berberis
ou d'Ecorce de murier noir.

Les fleurs de Noyer sechées
et mises en poudre, arreteront
le sang la dose est un gros
avec du gros vin chaud.

Un cataplasme fait avec
deux blancs d'œuf embarrasé
de bol et appliqué sur les reins

19 Il faut qu'il soit froid, arrête
promptement le flux immodere
de sang. B. 209.

Pour les maladies du Poulmon et de la Poitrine

Soufre tiré du cinabre d'antimoine
la dose est depuis 2 gr. jusqu'à 8.

Huile de brique appliquée extérieu-
rement L. 818.

Fleurs de soufre la dose est depuis
10 jusqu'à 30 gr.

Magistère de soufre, la dose est
depuis 5 gr. jusqu'à 10.

Beaume de soufre la dose est
depuis une goutte jusqu'à 6.

Labadanum, ou opion préparé, la
dose est depuis demi gr. jusqu'à 2.

Huile d'Aveline, la dose est depuis
deux dragmes jusqu'à une on.

Ulixir antiepileptique, la dose est
depuis 4 gouttes jusqu'à 20.

Eau rose la dose est depuis une on
jusqu'à 6.

Fleurs de benjoin la dose est depuis
2 gr jusqu'à 5.

Osiban la dose est depuis un scrupule
jusqu'à une dragme.

Hydromel vineux la dose est de
demi verre.

Hydromel commun, la dose est d'une
verree.

Hydromel vulneraire la dose est un petit
verree.

Tablettes de Guimauve

Bagle en tisane

Veronique en tisane

Syrop de Nectiane

Secours pour la mémoire

Caustiques
 et
 Dessicatifs pour
 appliquer extérieurement

L. 790.

Caustiques

Pierre infernale ou caustique
 perpetuel.
 Vitriol, ou cristaux de lune
 Vitriol de venus
 Sublimé corrosif
 Précipité rouge
 Huile de Mercure
 Beurre ou huile glaciale d'antimoine
 Huile d'antimoine caustique
 Arceni = Caustique
 Arceni. Huile corrosif d'Arceni
 Pierre caustique ou Pierre à cautère
 Huile de vitriol
 Esprit de Nitre
 Eau forte

Dessicatifs

Sel de Jupiter.
 Magistère de Bismuth
 Minion, ceruse,
 Plomb brulé, Litarge
 Magistère de Saturne
 Sel et beaume de Saturne
 Beurre de Saturne
 Usacé du crâne humain
 Vitriol et Colcolhar
 Pierre medicamentuse
 Pierre des Philosophes
 Euphrasique
 Eau de chaux
 Gland de chêne et sa cupule

820.

Pour
 les Coliques
 L. 828.

Colique venteuse

Huile d'anis, la dose est d'une
 goutte jusqu'à 8.

Muscade rapée dans le bouillon

Mascis, la dose est depuis 10
 gr. jusqu'à un scrupule

Huile de Muscade, la dose
 est depuis 4 gr. jusqu'à 10.

Esprit de Nitre dulcifié, la
 dose est depuis 4 gouttes jusqu'à 8.

Esprit volatile de sel armoniac
 la dose est depuis 6 gouttes jusqu'à 20

Teinture de Karabé, la dose est
 depuis 10 gouttes jusqu'à une dragme

Gland et sa cupule, la dose est
 depuis un scrupule jusqu'à 4

Huile de gland de chêne, la dose
 est depuis deux dragmes jusqu'à une on

Eau de canelle, la dose est depuis
 une dragme jusqu'à 3.

Essence de canelle la dose est
 d'une goutte.

Teinture de canelle, la dose est
 depuis demie dragme jusqu'à 2.

Extraits de Melisse et de chardon
 ben, la dose est depuis un scrupule
 jusqu'à une dragme.

Esprit de vin tartarisé, la
 dose est depuis une dragme jusqu'à 2

Eau de la Reine d'hongrie, la dose
 est depuis une dragme jusqu'à deux

Hydromel vineux, la dose est de deux
 verres

Eau de Melisse magistrale, la
 dose est depuis une dragme jusqu'à une on

21. *Ulixir antiepileptique*, la
doze est depuis 4 gouttes jufq^a 20

Extrait d'Alcôis la doze est
depuis 15 gr. jufq^a une dragme

Extrait panchimazoque
la doze est depuis un scrupule
jufq^a deux.

Calap la doze est depuis
un scrupule jufq^a une dragme

Sels volatiles de tartre,
de vipere, de corne de cerf,
d'urine, la doze est depuis
4 gr. jufq^a 16.

Menthe.

Colique bilieuse

Salpêtre purifié ou cristall
mineral, la doze est depuis un
scrupule jufq^a une dragme

Sel policroest de la rochette
la doze est depuis une dragme
jufq^a 6.

Espirit de vitriol, de soufre
de Nitre dulcifié, la doze est
depuis 4 gouttes jufq^a 8.

Tartre soluble, la doze est
depuis un scrupule jufq^a
une dragme.

Sel de soufre, la doze est
depuis demi scrupule jufq^a
a deux scrupules

Tartre vitriolé, la doze
est depuis 10 gr jufq^a a demie
dragme.

Colique Néphretique

Sel de mars la doze est depuis
4 gr. jufq^a 16.

Tisnture de mars la doze est
depuis une dragme jufq^a une demie on

Extrait de mars apperitif la doze
est depuis 10 gr. jufq^a 2 scrupules

Espirit de vitriol Philosphique
la doze est depuis 4 jufq^a 12 gouttes

Espirit de sel, la doze est depuis
4 gouttes jufq^a 8.

Espirit de creffon, la doze est
depuis 15 gouttes jufq^a une dragme

Espirit de Cochlearia, la doze est
depuis 6 gouttes jufq^a 20.

Espirit de Nitre dulcifié, la doze
est depuis 4 gouttes jufq^a 8.

Sel policroest de la rochette la doze
est depuis une dragme jufq^a 6.

Sel de Soutre la doze est depuis
10 gr jufq^a 2 scrupules.

Espirit acide de sel armoniac, la
doze est depuis 4 gouttes jufq^a 8.

Espirit de soufre es de vitriol, la
doze est depuis 4 gouttes jufq^a 8

Espirit de Cire la doze est depuis
10 gouttes jufq^a 30

huile de Cire la doze est depuis
deux gouttes jufq^a 10.

Sel volatile de succin, la doze est
depuis 4 gr. jufq^a 16.

Espirit de succin la doze est depuis
10 gouttes jufq^a 24.

Espirit de papier, la doze est
depuis 6 gouttes jufq^a 20.

Tartre soluble la doze est depuis
dix gr. jufq^a a demie dragme

Tartre martial soluble la doze est
10 gr jufq^a a demie dragme

Tartre lmetique soluble la doze
est depuis 4 gr jufq^a 20

Opium la doze est depuis demi gr
jufq^a 2 grains

Secours pour la memoire

Espris de terebentine, la dose
est depuis 4 gouttes jusqu'à 12

Espris de gomme armoniac, la
dose est depuis 4 gouttes jusqu'à 16

Cristal mineral, la dose est
depuis un scrupule jusqu'à une dragme
Conserve de Chinorrodon.

Syrop de Guimaude prepare
ainsi; prenez 3 on desais ou
deau de parietaire, une on de
sue de simon ou de treffle arseus
et 4 gouttes d'Espris de vitriol
avec un peu de sucre pour une dose
B. 189.

POUR Les Dartres, la gratelle et la teigne

Sel de Saturne. Precipite
Blanc, ces deux melez ensemble.

Sublime d'ours

Espris de vitriol Philosophique
Huile de tartre par defaillance

Espris de Tabac

Teinture d'antimoine

Mercur precipite de couleur de

rouge Panacee Mercurielle

Espris de Venus. Huile de papier

Fleurs de soufre. Eau phagédémique

Huile de Myrre. Pierre medica-
menteuse de crocus

POUR decrasser et pour emporter les taches du visage

Eau de la ruine d'hongrie

Huile de tartre faire par defaillance

Huile de gland de chene

Huile d'Abeline

Eau de limacon et celle de fraise

Eau de Fraise de grenouille

Os pin ou prise en decoction

22.

Pour les Ecroüelles - Et le Scorbut

Ecroüelles

Espris de cochlearia la dose
est depuis 6 gouttes jusqu'à 20

Espris de crepsion la dose est
depuis 15 gouttes jusqu'à une dragme

Sel de tartre, la dose est depuis
6 gr. jusqu'à 15.

Tartre vitriole la dose est
depuis 6 gr jusqu'à 30.

Panacee Mercurielle, la dose
est depuis 6 gr jusqu'à 2 scrupules

Extrait panchimagogue la dose
est depuis un gr jusqu'à 2.

Resine de jalap la dose est
depuis 4 gr jusqu'à 12.

Sel polior est la dose est depuis
demi dragme jusqu'à 6.

Diaphoretique mineral la dose
est depuis 6 gr jusqu'à 30.

Bezoard mineral la dose est
depuis 8 gr jusqu'à 20.

Buphtalmum ou oil de boeuf
en tilanne

Grande scrophulaire en decoction

Espris de vin ou bonne eau de vie

Vitriol blanc

Alun calcine

Espris de tartre pour purifier
le sang la dose est depuis un gros
jusqu'à trois

Secours pour la memoire.

Teinture de tartre, cest
la teinture du sel, la dose 23
est depuis 10 gouttes jusq^a 30

Esprit de fraise et de
framboise, la dose est depuis
demi dragme jusq^a 2 dragmes

Scorbut

Teinture de cailloux, la
dose est depuis 10 gr jusq^a 30

Antimoine diaphoretique
la dose est depuis 6 gr jusq^a 30

Sublimé doux la dose est
depuis 6 gr jusq^a 30

Mars diaphoretique, la dose
est depuis 10 gr. jusq^a 20

Saffran de mars apperitif
la dose est depuis 10 gr jusq^a
à 2 scrupules

Corail préparé, la dose
est depuis 10 gr. jusq^a a une
dragme.

Esprit volatile de sel armon
la dose est depuis 6 gouttes jusq^a
à 20.

Sel volatile de succinum
la dose est depuis 4 gr jusq^a 16

Esprit de succinum, la dose
est depuis 10 gouttes jusq^a 24

Eau de cresson, la dose est
depuis une on^{ce} jusq^a 6.

Esprit de cresson, la dose
est depuis 15 gouttes jusq^a
a une dragme

Esprit de cochlearia, la
dose est depuis 10 gouttes jusq^a
a une dragme.

Ens veneris, la dose est
depuis 6 grains jusques a un
scrupule

Elixir antipileptique, la dose
est depuis 4 gouttes jusq^a 20.

Esprit de tête humaine, la dose
est depuis 4 gouttes jusq^a 24

Teinture d'antimoine la dose
est depuis 4 gouttes jusq^a 15

Sel volatile huileux aromatisé
la dose est depuis 4 gr jusq^a 15.

Esprit volatile huileux aromatisé
la dose est depuis 6 gouttes jusq^a 20.

Esprit de Gayac, la dose est depuis
demi dragme jusq^a a une dragme et demie

Tartre vitriolé, la dose est depuis
10 gr jusq^a 30

Sels volatiles de tartre, d'urine,
de vipere de corne de cerf, la dose
est depuis 6 gr. jusq^a 15.

Esprit de gomme armoniac la
dose est depuis 8 gouttes jusq^a 16.

Precipité de mercure de couleur
de rose pâle la dose est depuis 4 gr. jusq^a 10.

Panacée Mercurielle la dose est
depuis 6 gr jusq^a 2 scrupules.

Eau d'arquebuse appliquée extérieurement.
Pierre admirable appliquée extérieurement.
Petite centauree en decoction.

Pour Purifier

la masse du sang

Eau de fraise et de framboise la
dose est depuis demi cuillerée jusq^a
à 2 cuillerées.

Esprit de fraise et de framboise
la dose est depuis demi dragme jusq^a
à deux gros.

Teinture de sel de tartre la dose
est depuis 10 gouttes jusq^a 30

Esprit de tartre la dose est depuis
une dragme jusq^a 3

Secours pour la memoire

Sel volatile de tartre, la dose est depuis 6 gr. jufq^s a 15.

Antimoine diaphoretique la dose est depuis 6 gr jufq^s a 30.

Stomachique de Poterius, la dose est depuis 6 gr. jufq^s a 30.

Esprit de tete humaine, la dose est depuis 4 jufq^s a 24 gouttes

Elixir anti epileptique la dose est depuis 4 gouttes jufq^s a 20.

Bezoard mineral la dose est depuis 6 gr. jufq^s a 20.

Poudre de vipere la dose est depuis 8 gr jufq^s a 30.

Sel volatile de vipere la dose est depuis 2 gr jufq^s a 30.

Sel volatile du sang humain la dose est depuis 2 jufq^s a 15 gr.

Extrait d'Aloës la dose est depuis 15 gr. jufq^s a une dragme

Elixir de propriete la dose est depuis 2 gouttes jufq^s a 12.

Extrait de rose, la dose est depuis demie dragme jufq^s a deux dragmes

Tartre vitriole la dose est depuis 6 gr jufq^s a un scrupule

Agrimoine en decoction.

Petite centaurée.

Contre la Peste les fievres malignes et la petite vérole.

Or fulminant, la dose est depuis 2 jufq^s a 6 grains.

Teinture de lune la dose est depuis 6 gouttes jufq^s a 16

Esprit ardent de Satairne, la dose est depuis 8 gouttes jufq^s a 16

Antimoine diaphoretique la dose est depuis 6 gr. jufq^s a 30.

24. Bezoard mineral, la dose est depuis 6 gr. jufq^s a 20

Ens veneris, la dose est depuis 6 gr jufq^s a un scrupule

Stomachique de Poterius la dose est depuis 6 gr jufq^s a 30.

Esprit de tete humaine la dose est depuis 4 gouttes jufq^s a 24.

Sel armoniac et sel de tartre donnez separement immediatement l'un apres l'autre la dose est depuis 4 gr. jufq^s a 10 de chacun.

Fleurs de sel armoniac la dose est depuis 4 gr. jufq^s a 13.

Esprit volatile de sel armoniac la dose est depuis 8 gouttes jufq^s a 20

Esprit de sel armoniac dulcifié la dose est depuis 12 gouttes jufq^s a 30.

Esprit acide de sel armoniac la dose est depuis 4 gouttes jufq^s a 10

Ambre gris la dose est depuis deux gr. jufq^s a 4 grains

Essence d'Ambre gris la dose est depuis 2 gouttes jufq^s a 12

Eau de tete de cerf la dose est depuis une on jufq^s a 4

Teinture d'antimoine la dose est depuis 4 gouttes jufq^s a 20

Eau spiritueuse de canelle la dose est depuis une dragme jufq^s a 3.

Huile ou essence de canelle la dose est d'une goutte

Teinture de canelle, la dose est depuis demie dragme jufq^s a deux dragmes

Raclure de corne de cerf ent l'anne

Secours pour la memoire

Oxelle de cornu de cerf 25.
Huile ou essence de girofle
la dose est depuis une goutte
jusq^a 3.

Huile de muscade la dose
est depuis 4 gouttes jusq^a 10
Eau de chardon benî et de
Melisse la dose est depuis
2 on jusq^a 6

Extrait de Melisse et de
chardon benî, la dose est depuis
un scrupule jusq^a une dragme

Oliban la dose est depuis
un scrupule jusq^a une dragme
Eau de Melisse composée ou
Magistrale, la dose est depuis

une dragme jusq^a une on
Sels de chardon benî et de
Melisse la dose est depuis 10 gr.
jusq^a un scrupule.

Vinaigre distillé la dose
est demi cuillerée.

Teinture de sel de tartre
la dose est depuis 10 gouttes jusq^a 30

Sel volatile de tartre, la dose
est depuis 5 gr. jusq^a 15.

Elisir de propriété la dose
est depuis 7 gouttes jusq^a 12

fleurs de benjoin, la dose
est depuis 2 gr jusq^a 16.

Myrre, la dose est depuis
10 gr. jusq^a un scrupule.

Teinture de myrre, la dose
est depuis 8 gouttes jusq^a 15

Poudre de vipere la dose
est depuis 8 gr jusq^a 30

Bezoard animal la dose est
depuis 4 gr jusq^a 20

Antiepileptique de Poterius
la dose est depuis 10 gr jusques
à 2 scrupules.

Denomination
usitée en medecine, et
ce qu'il faut entendre
par ces manieres de
parler

Les cinq Racines Apperitives sont

La Racine d'Ache

La Racine d'Asperge

La Racine de Persil

La Racine de fenouil

Et la Racine de Bruscus.

Les herbes emoliantes usitées sont

La Mauve.

La Guimauve

La Branque urtine

Le violier

Le Seneçon

La Betthe

La Mercuriale

La Triplen

La Parietaire

Le Lin.

Les cinq Capillaires

On entend par cette façon de parler

L'Adiantum album

On y ajoute

nommé autrement

une sixième espece

Capillaire de Montpellier

qui est la Lingua

L'Adiantum nigrum

cervina appelée

ou vulgaire

du vulgaire

Le Politrach

Scolopendre

Le Ceterach

La Salvia vita nommée

aussi la Ruta =

muraria

Secours pour la memoire

Les trois fleurs
Cordiales

La fleur de Buglose
La fleur de Bourache
La fleur de Violette

On y ajoute encore celles cy
La fleur d'Oeillets
Les fleurs de Rosiers

Les quatre fleurs
Carminatives sont
celles de
Camomille . Melilot
Matricaire . D'Aneth.

Les quatre grandes
Semences chaudes sont celles
D'Anis . De fenouil
De Cumin . De Carvi

Les quatre Semences
chaudes mineures sont
De Persil . D'Ache
De Dancus . D'Ameos

Les quatre grandes
Semences froides sont
De Courges . De Citrouille
De Melon . De Concombre

Les quatre petites
Semences froides sont
De Laitue . De Pourpier
D'Indive . De Chicorée

℞

26. Les cinq
fragmens précieux

Les hiacintes . Les Hemeraudes
Les Saphirs . Les Grenats
Les Sardoines.

Les quatre
Eaux Cordiales

L'Eau de Bourache . De Buglose
De Chicorée . D'indive

On leur ajoute celles cy
L'eau d'Almaria . De chardon beni
De Scortonnain . De mortus diaboli
De Scabieuse . De Scordium
D'Oseille . D'Alleluia

℞

Secours pour la memoire

^{25.} Ypocras

Dose

Prenez 6 pintes de bon vin rosé
6 lb de Sucre
6 gros ou une on de muscade
2 gros de Macis
5 grains d'Ambre gris

Mettez votre sucre en poudre, votre canelle, votre macis et votre ambre gris aussi et aiant mis le tout dans une cruche de terre versez le vin par dessus, bouchez bien le vaisseau et laissez le tout en digestion pendant 4 ou 5 jours remuant quelques fois le jour les matieres pour faire fondre le sucre et faire prendre au vin l'agrément des Aromats; au bout du temps marqué un peu plus ou un peu moins selon votre loisir. passez la liqueur par un blanchet et en tress. il doit être bon.

On peut diminuer ou augmenter le sucre et les ingrédients marqués dans la dose selon la force ou la douceur qu'on veut donner à l'ypocras.

Decoctions

particulieres

Decoction cordiale se

peut composer

D'orge entier
De racines de Scordonnaire
De racines de Buglotes
Des feuilles des mêmes plantes
Et de plus y ajouter les
feuilles d'Indive
D'Altheia
Du Capillaire de Montpelier
De la Reglisse
Des 4 grandes semences froides
Des 3 fleurs cordiales

Decoction Stomachale

Se peut composer

D'orge mondé
De Fugube
De Sebestes
Des Raisins mondé
De bonnes figues bien nourries
Des Dattes
Des feuilles de Scabieuse
De Poulmonaire
D'Histope
Du Politrach.
Des fleurs de Tussilage
De la Reglisse

Decoction aperitive
Se fait des plantes suivantes

Il faut prendre les cinq
racines aperitives marquées
ala page 41 et de plus les
racines de

Trassier

Buglose

feuilles d'Endives

De chicorée

D'houblon

D'Agrimoine

De l'impinelle

De l'estroil

De Taraxacum ou pissenlit

Du Capillaire de Montpellier

Du Politrach

Des semences d'Aches

De Grenil

Des 4 grandes semences froides

De la Reglisse

Des fleurs de Bourrache

Des fleurs de Buglose

Des fleurs de Giness

Des Bayes de Genievre

Decoction

Céphalique, se fait avec
des racines

De la grande valerienne

D'Iris de Florence

De Rivoine mâle

De véritable Acorus

Du Qui de chene

Des feuilles de betoine

De sauge

De Magolaine

De Calament de montagne

De chamedoris ou chentotte

Des semences de Rue

De Rivoine mâle

28 Des bayes de Genievre
Des fleurs de Romarin
Des fleurs de Stechas
Des fleurs de Lavande
De Souci
De Lis des vallées ou muguet

Preparation Des Gommes.

Les gommes se preparent
selon l'usage qu'on veut en faire
les unes se distillent, comme la
gomme Armoniac, les autres
se dissolvent et d'autres se
mettent en poudre.

La Scamonée se pile dans
le mortier de bronze en poudre
grossiere, et on la fait ensuite
passer ala fumée du soufre pour
la purifier, on la repile ensuite
en poudre fine et on la met en
usage

La Gomme gutte se met en
poudre et se prepare comme la
Scamonée.

Les gommes qui doivent entrer
dans les emplâtres se preparent
dans le vinaigre comme l'opopanax
l'Armoniac, le Galbanum Bdellium
le Sagapenum etc.

Voici ce qu'il faut faire
Il faut mettre vos gommes en
poudre grossiere, et les ayant
versées dans un pot de terre verny
vous jetterez dessus du vinaigre

à la hauteur de quatre bons 29
doigts, et aiant couvert le pot
vous le poserez sur les cendres
chaudes une ou deux fois 24 heures
rennuant quelque fois les matieres
lesquelles étans biffonnées vous les
passerez par un gros linge clair
et les ferez évaporer au feu
doux jusqu'à une consistance
solide et alors vous vous en servirez.

Les Gommés carraigne et
Tacamaca se fondent sur le
feu et on les étend sur du linge
pour les appliquer comme les
emplâtres. Elles emportent la
peau; pour les adoucir on les
fait fondre avec un peu d'huile
d'olive.

La gomme d'euphrobie se
met en poudre elle fait éternuer
puissamment; il est bon de
boucher son nez en la pillant.

La gomme arabe se met
aussi en poudre on peut si on
veut la faire fondre sur le feu.

La gomme d'ellénie se
fond sur le feu et on la passe
par un linge.

La gomme sarcocole se
met en poudre on la prepare
avec le lait de femme pour les yeux.

La gomme d'adragant se
dissout dans toutes les sortes
d'eau qu'on veut; il faut seulement
en mettre diffus assez pour la
surnager de quelques doigts et
poser le vaisseau dans lequel on
l'a mis sur les cendres chaudes
et la laisser quelques heures et puis
la passer au travers d'un tamis
renversé comme on passe les pulpes

qui entrent dans les medicaments.

La colle de poisson, se prepare
comme la gomme adragant; il
faut au par avant de la faire dissoudre
la couper par petits morceaux.

La gomme attafetida

Eponge

preparee pour l'usage des playes

Les éponges fines sont les meilleures
il faut les choisir petites ou grosses
selon la playe ou elles doivent servir.

Voicy comme on les prepare

Il faut les liser avec de petites
ficelles les lier fortement et
mettre les tours de ficelles fort proches
les uns des autres ensuite il les faut
envelopper de papier et les mettre
dans les cendres chaudes pour en
oter l'humidité; il les faut bien
laisser dans le feu un petit quart
d'heure; durant lequel vous ferez
fondre de la cire jaune et vos éponges
étans assez defféchées vous les tremperez
dedans et leur ferez faire plusieurs
jours dans cette liqueur pour les en
imbiber légèrement; vous ôterez les
petites cordelletes et vous mettrez vos
éponges à la presse en les tirant de la
cire et vous les y laisserez jusqu'à ce
qu'elles soient toutes froides. Les
éponges sous cette forme que du bois

Eponge 30. préparée d'une autre manière

Comme il y a des playes qu'il faut tenir ouvertes sans faire de violence aux parties, voici une préparation d'éponge plus mole qui donne pour ces sortes d'occasions toute la satisfaction qu'on peut espérer.

Prenez des éponges fines et choisies les plus petites, lavez les dans plusieurs sortes d'eau claires et puis les laissez sécher lorsqu'elles le seront parfaitement trempez les dans de bonne eau de vie et insinuez les avec de la ficelle d'une manière fort serrée comme vous avez fait à la préparation précédente, et si vous pouvez même approcher les tours de ficelle l'un après l'autre pour se toucher l'un l'autre cela ne seroit que mieux; quand elles seront ainsi liées vous les mettrez à la presse et les y laisserez sécher, il ne faut pas en ôter la ficelle qu'à mesure que vous voudrez vous en servir.

Il est bon de faire cette préparation en été.

Préparation des pierres, des pierreries et des Perles

Pierre D'Azur

Il faut la faire concasser et layant dans un creuset entouré d'un bon feu la faire calciner, et lors qu'elle vous paroitra toute en feu vous la jeterez dans une terrine et verserez dessus assez d'eau rose pour la couvrir. Lorsque la pierre sera éteinte vous verserez d'eau par inclination et remettrez la pierre dans le creuset pour être calcinée une seconde fois et éteinte de même dans l'eau rose; et ayant encore réitéré une troisième fois la calcination et la lotion dans l'eau rose, vous essuieriez bien votre

pierre et la ferez mettre en poudre très fine pour être réduite en pâte sur le porphyre et en former ensuite des trochiques pour votre besoin.

La Thuille

Se doit calciner et éteindre trois fois dans l'eau rose comme la pierre d'Azur, il n'y a qu'à suivre la même méthode.

Alun

Faites rougir un creuset en la manière ord. et ayant fait mettre en poudre grossière d'alun que vous voudrez calciner vous le jeterez dedans et le laisserez jusqu'à ce qu'elle devienne blanche et légère et qu'elle n'ait plus d'humidité.

Pierreries

Il faut les laver plusieurs fois dans de l'eau chaude et les y laisser tremper plusieurs jours après quoi on les fera piler pour les réduire en pâte sur le porphyre avec de l'eau rose et en former après des trochiques pour le besoin, qui faudra faire sécher à l'ombre.

Corail

Il faut lui donner plusieurs lotions et le préparer comme les pierreries.

Bol fin

et la terre sigillée

L'un et l'autre se prépare comme les pierreries et le corail.

Perles fines.

On les prépare comme les pierreries. On les humecte si on veut avec de l'eau commune au lieu d'eau rose, et après les avoir bien broyées sur le porphyre on en forme des trochiques que l'on fait sécher à l'ombre.

Du Lût Philosophique

31.

Prenez 5 lb de terre grasse 5 lb de macher, 5 lb de sable de rivière et 5 lb de bourre, 4 lb de sel marin et 4 lb de verre cassé. Coupez la bourre en tres petits morceaux et ayant mis tout le reste en poudre aussi fine que le sable vous en formerez une pâte avec de l'eau, le mélange étant fait exactement vous en enduirez les vaisseaux que vous avez dessein de luter vous mettez votre lût aussi épais qu'il vous plaira et selon la force du feu qu'il doit soutenir; il faut le faire secher avant qu'il y en potier.

Il y a encore bien d'autres sortes de Lûts: mais celui cy est tres bon pour resister a un grand feu, nous nous en servons ordinairement.

On pourra cependant faire une pâte propre a luter fortement et même a fabriquer des fourneaux qui puissent conserver la liqueur en cas que le vaisseau vint a se casser et prendre pour cet effet deux parties de bonne terre a potier et bien seche deux parties de pot de terre abourre cassé, une partie de sable de rivière, le tout en poudre subtile et en former une pâte avec eau commune.

Si vous voulez donner encore plus de force au lût vous pourrez au lieu de vous servir d'eau ordinaire paistrir la pâte avec du sang de bœuf ou avec la dissolution de la tige morte de l'eau forte.

On peut encore faire un lût tres ferme pour les fentes des vaisseaux et même pour les enduire et couvrir; avec deux parties de minion en poudre subtile et une partie de ce qu'on appelle lactaues de harang. ces choses doivent estre bien

incorporées ensemble et être étendues sur de petites bandes de linge fin et appliquées sur les fentes des vaisseaux.

Un autre plus commun. Il faut prendre égale partie de minion de ceruse de venise de Bol et de gomme sandarague que vous pulvériser subtilement en que vous réduirez en pâte avec de l'huile de lin.

On peut avec toutes ces sortes de lûts luter les cornues, les cucurbites de verre et de terre et de même aussi les creusets et les autres vaisseaux qu'on voudroit fortifier pour resister a un grand feu.

Pour luter les vaisseaux lûn avec l'autre l'amidon cuit ou la farine bouillie dans de l'eau étendue sur du papier pour suffire mais si on les veut luter plus exactement on peut avoir recours a la vessie, ou aux boyaux des animaux fraîchement tués; ou mouiller, si les fentes on a coutume de se servir pour des matieres fort spiritueuses et volatiles, il faut observer de lûir ces vessies ou boyaux avec des ficelles et d'attacher qu'il les soient toutes seches pour allumer le feu dans le fourneau.

Pour bien boucher les bouteilles, en sorte qu'il n'en puisse sortir aucune vapeur, il faut dissoudre de la colle de poisson dans de l'esprit de vin et incorporer avec son mastic quelques portions de fleur de soufre avec du mastic subtilement pulvérisé a quoi on peut joindre de la chaux éteinte dans du petit lait; il faut bien mêler ces choses et en bien enduire le bouchon et même le dedans du col de la bouteille le tout étant bien sec rien n'en pourra sortir.

Le sceau hermetique ou philosophique nommé improprement lût est observé sur les vaisseaux de verre qui contiennent quelque matiere

dont on veut conserver toutes les ²² parties. ces vaisseaux doivent avoir le col un peu long et en état de pouvoir souffrir presque la fusion. Pour y parvenir on perce le fond du pot de terre propre à résister au feu, on y introduit par dessous le col du vaisseau on allume du charbon dans le pot autour du col, et lors que ce col est approchant de la fusion on le prend avec des pinces de fer chauffées auparavant on le presse et on l'entortille tant qu'il soit parfaitement bien joint et en sorte qu'aucune vapeur ne puisse sortir.

On peut aussi boucher exactement les bouteilles qui ont le col court renforcé et bien fait par le moyen d'un bouchon de verre de mesure qu'on frotte tout autour avec du lmeri pulvérisé tant qu'il remplit le si justement l'ouverture du col de la bouteille que les vapeurs qui pourroient s'en élever ne trouvent aucune issue.

Le Stathie, le bol de devant et le Borax subtilement pulvérisés et incorporés avec le blanc d'œuf peuvent faire un lut propre à boucher les bouteilles et utiles à d'autres usages.

Pour casser les cols des Matras

Prenez un peu de chanvre ou filasse et mettez en autour du col du Matras à l'endroit où vous le voulez couper et enduisez ensuite cette filasse de Terebentine mettans cet endroit du col de votre Matras au dessus d'une chandelle allumée pour y mettre le feu. Lorsque vous verrez que le verre sera bien brulé prenez un torchon mouillé et tachez de le rompre en deux. Si vous aviez de la pince à casser il faudroit y remettre de la filasse de la Terebentine et le faire bruler de nouveau. cette opération se fait ordinairement pour les sublimations.

Des poids Et Des Mesures.

Comme nous entendons par Livre, la livre civile qui a 16 ^{lb} et qui est à Paris comme dans toutes les provinces quoique la mesure de Paris ne soit pas si pesante que celle des autres provinces; Nous réglerons tous nos poids sur la ^{lb} de 16 ^{lb} et nous ne parlerons point de la ^{lb} de Médecine qui n'est que de 12 ^{lb}.

La ^{lb} civile ord. est de 16 ^{lb} qui font deux Marcs justes du poids des Orphèvres et des monnoies.

La demie ^{lb} a 8 ^{lb}.

L' ^{lb} a 8 gros.

Le Gros a 72 grains. on l'appelle aussi Dragme.

Le demi gros ou la demie Dragme a 36 grains.

Le Scrupule a 24 grains.

Le demi Scrupule a 12 grains.

Le grain doit peser environ un bon gros grain d'Orge entier.

Mesures

La Pinte tient deux chopines.
La Pinte fait deux bonnes de d'eau commune.

La chopine contient une ^{lb}.
Le demi Stier fait une demie ^{lb} il en faut deux pour une chopine.

Une Cuillère de Syrop fait une demie ^{lb}. il en faut deux pour une ^{lb}. on entend des cuillères sans enteler à table.

Il est meilleur de peser 133
les liqueurs que de les mesurer ainsi
a cause de la diversité de leur pesanteur
Car les Miels, les Syrops, les Laux
fortes, les Esprits volatiles, les huiles
les Laux se trouvent toutes de différents
poids.

Mesure des herbes des fleurs &c.

On s'explique pour les choses qui
ne se peuvent mesurer dans des vaisseaux
par ces termes

Facicule. Manipule.

Pugille.

Par ce terme, Facicule, on comprend
ce qui peut être embrassé par un bras
ployé contre le haut de la hanche
Manipule est ce que la main peut tenir
Pugille est ce qui peut être pris avec
trois doigts.

Maniere

D'écrire les poids en Médecine

La livre se marque par cette figure. lb. j.

La demie livre aussi bien que toutes les

autres demies se marquent par celle cy B.

L'once se figure ainsi 3.

Le gros se marque par 3. III.

Le scrupule se connoit par 3. I.

Le Grain se marque par $\text{gr. ou } \text{8. gr.}$

Pour dire autant on met Anā.

Des Simples Et des Medicaments

que l'on estime avoir a peu près
les memes proprietés ou qui en
approchent.

Simples

D'essence Subtile

Agarie .	Agnus-castus
Animeos .	Anis.
Arctium .	Argemone
Aristolochie ronde	Armoise
Ascirum .	
Baccharis .	Basilic
Basilic sauvage .	Bedeguar
Berle .	Branque urtine
Branque urtine sauv.	
Cabaret .	Calamus 2 espèce
Calamus odoratus vrai	
Camomille .	Capilli veneris
Carpesium	Caste
Castoreum .	Ceterae
Cheiri .	Cinamome
Circea .	Cire vierge
Citrons .	Clinopodium
Coris .	Cresson - Aleurois
Cumin .	Calamus odor commun
Daucus .	Dent de chien
Dictam .	
Elleboro .	Epithymum
Eringium .	Eupatoire
Euphorbe .	
Figues .	Flambe
Fume terre .	
Genievre .	Geranium
Gratteron .	

Secours

pour la memoire

34.28

Histoppe. Lasques
Jus de combre sauvage
Radamum. Thym
Podagium. Tragium
Tragorizan. Tremble.
Vinaigre

Simples

De grosse substance. Liciam
Litimachie
Macer
Melanterie
Machefer
Meurte
Misi
Myagrum
Neples ou Nephles
Nitre
Ochre
Opium
Orpin
Paliurus
Palmier
Pesse
Peuplier blanc
Pierre-plombiere
Plantin
Plomb lavé
Plomb brulé
Plombagine
Porcelaines
Potamogeton
Poricon
Racine idienne
Rapontie
Rheupontique
Rubrica sinopica
Sel. Sticados
Sori.
Terre de lie ou
Solarmene comua
Terre dretienne
Terre samienne
Terre silinadienne
Truffes. Tutie

Alga
Arbousier
Arcane.
Blata-byzantis
Borax
Cacalia
Cepes.
Ceruse
Chalcitis
Cire
Concombre de jardin
Coquilles de Mer
couperole
Ecorce d'Encus
Etaye d'Encus
Ephemerum
Ecaille de brouste
Ecorce de dattewenflut
Epine Arabique
Fromage
Galle
Glaucium
Glic
Glypecoum
Hypocistis
Iarum
Jont-aigue
Laceron
Langue de cerf
Lentide
Lie
Lie d'huile de lise
Ligusticum.
Litarge

Simples

De qualite contraire

Alpalatas
Atter atticus
Bin.
Bubbe bon
amanger
Bruse
Capres
Cendre de dorment
Centaurée grande
Centaurée petite
Cinnabre ou
Sang de dragon
Chalcitis
Chamaras
Chou
Chritocome
Citrons
Coleuvrée
Coriandre
Cratogeomum
Cipres
Citilus
Ephemerum
Grains d'asclate
Escides
Epine Arabique
Fougere
Fougere de chine
Folium
Franchepure
Fumetorre
Gagate pierre
Garance
Gingidium
Glaucium
Guy
Hone
Hospirum
Laceron
Pierre
Lie de vin
Liciam

Macer
Malabathrum
Mare de brouste
ou diphryges
Mastic
Meurier
Meurte
Mard
Orme
Peonia
Paliurus
Parelle
Patal domestique
Peuplier blanc
Pierre ostracite
Pierre frigienne
Plantin
Poirs
Poricon medicam?
Rhea
Ronce
Roses
Saligots
Senetton
Serpentaire grande
Sertala campana
Sideritis
Sigillum solomonis
Souchet
Squinantum
Sticados
Symphitum petrum.
Tain
Terre cimolienne
Terre grasse
Trefles
Troesnes
Valerienne
Vitriol

Secours pour la memoire

Simples Acres au goût

Adarces	Coquille
Aerain brulé	Cori
Alcionium	Cottas
Agnus castas	Cresson alenois
Ail	crocodillon
Ail Sauvage	Cumin, l'un est laube
Anis	Curage
Ammeos	Cypres
Amomum	Cyclamen
Apium risus	Dictam
Argemone	Dictam de Caadie
Aristolarum	Dictam batard
Aristolochie ronde	Eau marine
Arête boeuf	Elleboe blanc
Aspalathus	Elleboe noir
Asphodelus	Elaire
Auronne	Ecorce de Citron
Bellium	Emeril
Betaines	Idule grande
Bois puant	Idule ronde
Borax	fenouil
Cabaret	fenouil sauvage
Caille	fougere de chêne
Calamus romme	figues
Calamus odor	flambes
Calamus commun ou	fleur de bronze
Acorum	fleur de sel
Capres	Solium
Cardamomum	franche puse
Carline	Samet terre
Carvi	Genievre
Caste odorante	Granum enidium
Cendre de larmes	Gingembre
Chalcitis	Grenouillet
Chamelle	Gui
Chamaras ou	Ive muscate
Secordium	Jarum.
Chetidine petite	Lactopitium
Chrysocome	Laureole
Cinnabre	Laureole mâle
condisi	Laurier d'Alexandrie
Conisa	Leontopetalum
Coquilles de mer	Lucas
brûlées	Lierre
	Lies
	Macer
	Mauron
	Malabathrum
	Mare de bronze
	Matritilva
	Melantomie
	Menthe

35

Heum
Moli
Petit muguet
Nard de toutes sortes
Oeil de boeuf
Onosma
Orchamette ronde
Origan sauvage
Orminum des jardins
Pconia
Pancratium
Pas d'âne
Passe fleur
Passe rage
Pastel sauvage
Pastilles
Peplis
Pestil sauvage
Petroselinum
Pierre Phrygiene
Pierre ottomane
Pierre Rhysie
Poin liquide
Poin seche
Polium
Porreau
Porreau sauvage
Pouliot
Pseudobunium
Roricon
Rharmia
Pyenocomon
Quintefeuille
Raisfort
Rhapontia
Rhapontia commun
Rue
Savie
Savinier
Scandin
Senevé sauvage
Serapinum
Serpentine grande
Serpentine petite
Sigillum salomonis
Siler
Senevé
Smilax agre
Sphondilium
Squinantam
Squille

Stachis
Staphis agria
Thapsia
Thimelea
Titymales
Toddilium
Tragorigan
Tripolium
Turbith
Valerienne
Velar
Verd de gris
Vigne blanche
Vigne noire
Vigne sauvage
Vinaigre
Vitriol
Yvraie

Simples abstersifs

Acetabulum.
Acorum
Agarie
Alcionium
Alisma
Alois
Aluines de toutes sortes
Amandes ameres
Antikillit
Antirrhinum
Aretium
Argemone
Aristolochie l'une est laube
Asperges
Asphodelus
Aurone
Bellium
Ben
Betta
Betaine
Blata bysantis
Bois gentil
Borax
Boüillon
Bulle, bon a manger
Cabaret

Secours pour la memoire

Calamine	Fumeterre 36.	Orme	Simples
Capres	Garance	Orminum de jardin	adstringents
Cassidomomum	Gentiane	os de seche	Acacia
Cendre de Sarmens	Germandrée	Palma christi	Acetabulum
Centaurée petite	Glands	Pancratium	Achillea
Chalcitis	Glin	Parietaire	Acinus, ou Basilic
Chamaras, ou Scordium	Graine d'aroches	Pavot cornu	Agaric
Chameleon	Graine d'ecarlate	Peuplier blanc	Airain-brulé
Chamepitié	Grateron.	Pierre Armenienne	Agnus-castus
Chiiri	Heliotropium	Pierre serpent ine	Aimant
Chelidoine petite	hepatique	Pierre thijtes	Alga-marine
Chervi	Parum	Pittaches	Alkengi
Chevaline	Wre muscate	Plantin	Alois
Chondrilla	jus de concomb	Doindes deux botes	Alun.
Chou	sauvage	Rorclaines	Abinthos
Chou sauvage	Labrusque	Rourpre poisson	Ambrosia
Ciees	Lacca	Ryzocomum	Antimoine
Cinnamome	Laitue sauvage	Quintefeuille	Aphaca
Clinopode	Lamptana	Racine de panan	Arbousier
Coulevree	Laureole mâle	Reglisse	Aspalatus
Coloquinte	Leucanctha	Roseau	Attragatus
Concombre de jardin	Lierre terrestre	Romarin d'aucun spec	Aubepin
Concombre sauvage	Lie	S. Scamonee	Avoine
Conditly	Linare	Scandin	Auronne
Conita	Lis	Securidaca	Baccharis
Cottas	Lit jaune	Senegre	Barbanc
Cresson	Litarge	Serapinum	Bedeguard
Cresson Alenois	Lautus sauvage	Serpentine grande	Bechen des Apots
Cyclamen	Lupins	Sesamöide delune	Ben
Ebine	Licium	ordeluno	Bette noire
Elleboro blanc	Mare de bronze	Sideritis	Bol arm coum
Elleboro noir	Marcastit	Solaris grande	Borax
Ers	Marum	Soufre	Boüillon
Escalles de bronze	Marrube	Squille	Britannica
Escudes	Metricaire	Stichados	Bulbe bon amanger
Esuime de sel	Melisse	Tamaris	Calamus odo cam
Eule grande	Menthe aquatig	Terre samienne	Capres
Eupatoire	Miel	Terre desie	Caranges
Euphorbe	Milium solit	Terre selinusienne	Centaurie gde
Fabaria	Mity	Terre melienne	Centuncularis
Feves	Myrthe	Tithymalis	herba
Fiel	Narisse	Valerienne	Chamaras
Figues	Nepeta	Verd de gris	Chalcitis
Fleur de bronze	Nielle	Vigne	Chervi, ou Siger
Fougere	Nitre	Vigne noire	Chêne
	Nenutar	Vitriol sauvage	chevaline
	Oignon	Vigne sauvage	Chondrilla
	Ononis		
	onosma		
	orge		

pour la memoire

Choe
Chrysocome
Chicorée
Cinnabre
Cittas
Climenium
Coing
Couleurée
Consolida major
Corail
Coriandre
Cornillies
Corrigiole
Cotton
Crasse d'argent
Crasse de plomb
Craie rouge
Cypres
Uarine
Encens
Endive lüne estaine
Ephemerum 2 especes
Escille de bronze
Ecorce de grenade
Ecorce d'encens
Ecorce de dattes en fleur
Ecueme d'argent
Ecueme de sel
Escudes
Epine Arabique
Eupatoire

Scorle
Fougere
Fougere de Chene
Fleurs de grandier
sauvages
Franche puz
fumeterre

Galles
Garance
Gingidium
Glands
Graine d'Escalotte
Grain de Genievre
Grenades
Grenade aigre
Guinaives
- moderemens

Herba stella 37.
Hieracium des
deux sorts
holostium
huile aigre ou acre
hypocistis
Jombarbe grande
Jombarbe petite
Isopirum.

Labrusque
 Laccron
 Ladanium
 Langue de cerf
 Lentille
 Lentisque
 Lierre
 Lie de vin
 Lis jaune
 Litarge
 Licium
 Lycopst
 Lisimachie

Macar
Malabastrum
Mauve d'Inde
Mare de bronze
Mache
Medium
Melancolie
Menthe
Maurier
Mourthe
Micaoutier
Millefeuille
Mily
Mouffe
Mouffe matine

Nard des bois, fleurs
hermyer de
cette espèce
nègles
noix

Orchanette
Ochre
olive sauvage
olive confite
Orme

Palmyrie
Palmyrie
Parallele
Parietaire
Pastel
Pepins de raisin
Petrea
Peches
Pelles
Pied de lièvre
Pierre armenienne
Pierre limatite
Pierre Geodes
Pierre ottracite
Pierre Prigien
Pierre plombie
Pierre Sille
Pin
Pivoine
Plautin
Platre
Plomb lavé
Poirier Sauvage
Polipode
Pomme
Pommes epivrot.
Pommes Sauvage
Potamogeton
Pourpier
Prunee Sauvage
Psorion

Racine Idemne
Racine sentans les roches
Raisons non murs
Regliffe
Rapontie
Ri!
Ronce
Ronce Idemne
Roses
Rubus Canis

Saffran modérément
Saligott
Sauge
Saule
Securidrosa
Tel
Serpentaire grande

Sertula campana
Sideritis
Sigillum salomonis
Solatrium
Sory
Souches moderom
Sporidium
Sticados
Stable
Sumach
Symphytum
petreum.
Tam tamarite
Terebentine
Terre cimolienne
Terre cretienne
Terre gresse
Terre motienne
Terre pelée
Tillot
Tragium de lauche
espèce
Tragorigax
Tragos herbe
Troisième
Vacier
Halorienne
Verjus
Vigne
Vinaigre
vitiol

Jeune
voir
la vraie Savage

Secours pour la memoire

Simples adustifs ~	Simples aperitifs ~	(38) live muscate Lacca	Simples attractifs ~
Daucus	Agarie	Lapatum aigu	Amant
Fil	Alœ	Laurier	Aristolochie ronde
Apium risus	Aluysne	Liqueticum	Armoniac
Bupretes	Amandes ameres	Macaron	Aubagin
Calament	Ammeos	Marjolaine	Bardanne
Cantharides	Aristolochie	Marrube	Racine de Bacharis
Cendre de figuier	Armoise	Melisse	Odellum
Chalcitis	Graine d'Aroches	Graine de Melon	Bois puant
Chaux vives	Hyperges	Mentastre	Boiillon
Chelidoine petite	Asphodelus	Moutarde	Bulbe bon a manger
Chenille de pin	Auronne	Myrthe	Calament ou hepeta
Couperose	Bacilles	Nard de deux especes	Centauree grande
Curage	Berle	Graines de Navet	Centauree petite
Elleboze blane	Betoine	Nielle	Cicis
Euphorbe	Bruse	Oignon	Cire vierge
Fougere de chene	Cabaret	Racine d'Ononis	Ciclamen
Grenouillette	Calamintha	Origan	Dictam.
Le brulee	Calamus odo coum	Ortia	Dictam de Candie
Linaire	Camomile	Pattenades sauvages	Dictam batard
Liseron	Capillis veneris	Persil	Elleboze noir
Melantorie	Capres	Petroselinum	Enella campana
Mily	Cardon	Peucedanum	Eringium
Moutarde	Carpesium	Pittaches	Chair d'Esturgeon Sale
Ochre	Centauree perise	Polium	Escargons terrestres
Orpin	Ceterac	Politrithum	Flambe
Ortia	Chamaras	Pouliot	Galbanum
Penerataim	Chou	Rai fort	Garance
Pasterage	Cies rouge	Rhapontie	Gentianne
Pierre arsenienne	Chivrie	Rhapontie coum	Glediolus
Pouliot	Cinnamome	Rhubarbe	Quy
Poulmon marin	Cottus	Jus de Rose	Heliotropium
Roricon	Cuscuta	Romarin	Jus de Concombre Sauvage
Starmica	Cyclamen	Savini er	Laserpitium
Scl. Serpentine	Daucus	Soulfre	Lierre
Squille	Eupatoire	Sphondilium	Lie bulle
Staphisagria	Eringium	Squille	Marjolaine
Thapsia	Fenoil	Squinanthum	Nastie
Thimalea	Flambe	Tamarise	Mille graine
Thitinales	Garance	Thym	Mourron de toutz especes
Verd de gris	Genievre	Velar	Moutarde
Nitriol	Gentianne	Nervene	Narcisse
	Germandree		Nitre
	Graine de variel		Onosma
	Hepatique		Onopanax
	Hippope		

Secours pour la memoire

Passe fleur
 Pastenade sauvage
 Persil
 Poix
 Pivoine commun
 Pyrethre
 Racine d'orcanette
 Racine de Panax
 Ranunculus
 Resine de toutes sortes
 Roseaux
 Serapinum
 Serpentine grande
 Serpentine petite
 Sel de Marseille
 Soulfre
 Spatula fetida
 Teste de lézard
 Tapsia
 Tragium

Mare de bronze
 Misy
 Moule brulé
 Mirabolans
 Pierre ponce
 Plomb lavé
 Plombagine
 Pourpre brulé
 Spodium
 Testes de fourneau
 brulés
 Tuthie
 Verd de gris.

Confortatifs
 Scacia
 Aloës
 Alun
 Muiyne
 Arbousier
 Bidiquart
 Bethundes apoth
 Boüillon de poule
 Calamus doratus
 Chataignes
 Chêne
 Coings
 Corail
 Coriandre
 Corne de cerf
 Cornier
 Costus
 Cypres
 Encens
 Ecorce d'encens
 Eudive sauvage
 graine d'ecarlate
 Ecorce de datte en fleur
 Ecorce de grenadier
 Epine arabique
 Eau
 Fleurs de grenadiers
 = Domestique
 Fleurs de grenadiers
 = Sauvage
 Fleurs de labrousque
 Galle
 Herba Stela
 Pige
 Pige de plomb

Nappe
 Karabé
 Ladanium
 Lignum Aloës
 Licium
 Litimachie
 Malabastrum
 Manne
 Majolaine
 Menthe
 Meurier
 Meurte
 Miller
 Mousse
 Mousse d'Arbre
 Myrthe
 Nard celtique
 Nephel
 Ocmanthes
 olives sauvages
 olives salées
 olives confites
 Palmier
 Pied de lievre
 Pistaches
 Plaine
 Plantain
 Platre
 Pommes sauvages
 Poire
 Quince de cheval
 Quintefeuille
 Racine sentans les roses
 Resine de lentisque
 Rhapontie
 Rhapontie tout
 Ris.
 Ronce
 Ronce idenne
 Romarin de la même espèce
 Saffran
 Sauges
 Scutidaca
 Spica nardi
 Squinantum
 Stricados
 Simphytum petrum

Terebentine
 Terjus
 yeuse
 yvoire
Corrosifs
 Arcus
 Alun
 huile d'Antimoine
 Argent-vif sublimé
 Argent-vif precipité
 Arsenic
 Cantarides
 Chalcitis
 Chaux
 Couperose
 Eau de savon
 Ecaille de bronze
 Fleur de bronze
 Lapis Lazuli
 Mare de bronze
 Melantirie
 Misy
 Ochre
 Orpin
 Pierre attienne
 = fleur
 Poricon.
 Rheubarbe
 Sori.
 Vert de gris.

Secours pour la memoire

Dessicatifs

Acacia
 Achillea
 Acinus
 Aigrats
 Alisma
 Alun
 Antimoine
 Arcanne
 Arragalus
 Avoine
 Bedeguar
 Behen
 Boiillon
 Caille
 chene
 chou
 Citrus
 coings
 Cormier
 Corniller
 Corrigiole femelle
 Colion de chien de
 l'autre espere
 Cypres
 Ecaille d'acier
 Ecorce d'encens
 Ecume de Nitre
 Eau
 Fleurs de grenadier
 Gallium, ou petit muguet
 Gramen amole de roseau
 Herba stela
 huile d'olive verte
 huile de lentisque
 Karrabi
 Langue de cerf
 Linnée
 Liscium
 Lytimachia
 Marum
 Menrhe
 Mewrthe
 Millefeuille
 Moile de fenule
 Nardi spica
 Neples

Olive sauvage
 Peonia
 Palmier
 Pastel des jardins
 Porrenche
 Peste
 Pierre indienne
 Pivoine
 Homme epistotique
 ou rond
 Pourpier
 Prunet
 Platre
 Plomb brulé
 Ronce
 Rotes
 Saligots
 Solatrum
 Sumac
 Symphtam petraum
 Tragium de l'autre espere
 Valerienne
 Verjus

Autres Dessicatifs

Behen des apoth
 Bot armenien com
 Britannica
 Capilli veneti
 Chondrilla
 Cinnabre
 Clymenum
 Corail
 Corne de cerf
 Corrigiole mâle
 Cotton
 Crappe d'argent
 Crappe de plomb
 Endive
 Ecorce de datte inflant
 Ecorce de grenade
 Epine arabique
 Fenouil sauvage
 fleur de grenadet
 sauvage

4^e Galles

Grenades aigres
 Guimauve
 Holottium
 huile de meurtre
 hypocistis
 Ladanium
 Lentille
 Lincurium
 Mante d'encens
 Medium
 Mures vertes
 Micaoutier
 Millet
 Mouthmarine
 Nenufar
 Olives salées
 Orge
 Paliurus
 Paris
 Persea
 Pèches
 Pied de lievre
 Pierre plombiere
 Plantin
 Plomb lavé
 Politricon
 Rommes sauvages
 Rotamogeron
 Roitier
 Racine d'edenne
 Ronce d'edenne
 Rubus canis
 Sarcocolla
 Stabe
 Suze d'encens
 Tillot
 Vaciet
 Versene
 Yvraie sauvage

Diuretiques

Ache large
 Androsaces
 Armoniac
 Asphodelus
 Atkuehengi
 Ammos
 Anis
 Artichaud
 Beaume
 Bellium
 Betoine
 Bruc
 Baccharis
 Basilic
 Berle
 Bitume
 Calamus odoratus
 Capret
 Carages
 Casse
 Chamaras
 Coings
 Condisi
 Creffon
 Citilus
 Calam nommé Nepesa
 Cansardus
 Cardon
 Carpesium
 Caulis
 Cinnamome
 Couleorée
 Colion de chien
 Dictam
 Dictam basad
 Dictam de crese
 Daucus
 Epitimum
 Epula campara
 Escules
 Est.
 Fenouil sauvage
 fenouil de jardin
 folium
 Flambe

ues

Мереса

Sarrisete
Savinier
Senevé Sauvage
Serpentine grande
Serpentine petite
Siler
Smilax
Spatula latida
Squille
Sauge
Scandin
Serpolet
Sison
Statrum dormitif
Squinanthum

Tam
Tello
Tragorizan
Thym
Tordillium
Trefte bituminosa

Valerienne
Helar

Dormitifs
Agnus castus
Amandes ameres
no Alkengi
Baccharis
Doricinium
Cigue
Flambe
Graine de jone
2 Ethiopig.
Jus de pavos

Jusquiame
 Ladanium
 Lactue
 Mandragor, Sesquimio
 La liqueur
 Mille pertuis
 Mousse d'arbre baid
 Noyaux de pêche
 Pavot domestique
 Pavot sauvage
 Pierre memphire
 Solatrum dormitif
 Vin nouveau
 Yvraie

Emplastiq^t
Alica
Amidon
Boellium
Bouurre
Cacalia
Ceruse
Cire
Ecarlots
Encens
Farine de froment
Flambe
Fiquier
Gomme
graille fraiche de
= toutes sortes
Gomme tragacanthi
qui mauve
Huile
Jugioline
Levain
Laine avec sonduin
Lupins
Lis
Miel

Huftilage de toutes =
 = parties
 Mauves
 Moëlle
 Mignraum
 Pain de froment
 Pignolats
 Plâtre
 Raisins Secs

Sarcocolla
Senegre'.

Expulsifs
Aristolochie longue
de Ammoniacum
Bubbes
Dictam de candie
Dictam
Escargots terrestres
Eringium
Graine de boüillon
galbanum
Jus de concombre sauvage
Macerum

Jarum
 Moutarde
 Mourons de l'un et de l'autre
 Opopanax
 oignons de Narcisse
 orminum
 Poivre sec
 Pienocomum
 Racine d'Aubepin
 Racine de spatula =
 Savida
 Rozeaux
 Racine de gladiolus
 Racine de tousse forte
 Serpentinaire grande
 Serpentinaire petite
 Serapinum
 Tête de lézard
 Tragium.

Glutinatifs

Achillea
Aoe
Argemone
Ignus Castus
Androsenum
Anthillis
Bitume
Graine de basilic
Boüillon.

Secours pour la memoire

Bubbe bon-a-manger Naricette
 Betoine Oeuf
 Bol armenien delevans Olives Sauvages
 Britannica Papius
 Centauree grande Petite
 Centauree petite Platre
 Chamaras Poix seche
 Chou Polionemum
 Climenum Pattel
 Conisa Pierre norochtas
 Costas Plantain
 Cyprio Loirier
 Choux Sauvage Polium
 Consolida major Potamogetum
 Corrigiola des 2 especes Quille de cheval des
 Ciclamen Quinsefeuille
 Dattes vertes Racine de potarium
 Encens Resine de toutes sortes
 Ecorce de grenade Racine de dents de chien
 Ecorce de filot Jus de reglisse
 Eringium Sigillum Salomonis
 Ecorce d'orme Saulx
 Eponge Sureau
 Fau Simphitampetreum
 Fleurs de grenadier Sarcocolla
 Feuilles de chene Sideritis
 Feuilles de serpentaire Stabe
 Fromages Sycomore
 Feuilles de neple seche Tragorigan
 Fougere Terre bretienne
 Glands d'yeux Perrene
 Qui mauve
 Gagatte pierre
 Graine d'earlatte
 Hypocistis
 Laine avec son suin
 Liere
 Liqueur des bours d'ormes
 Lonchitis de l'autre especie
 Lentille
 Lie d'huile
 Lytimachie
 Maaron
 Niel
 Millefeuille
 Myrthe
 Mame d'encens
 Millefolium
 Millepertuis
 Calamine
 Ecorce d'encens
 Encens
 Ecorce de panax
 Larme de sapin
 Mastice
 Myrthe
 Mame d'encens
 Millepertuis
 Poix seche
 Pierre assienne
 Poix liquide

Incarnatifs

412 Racine d'iris
 Resine de pin
 Sang de dragon
 Sarcocolla
 Terebentine vraie
 Incisifs
 Absinte Sciphim
 Bil
 Amandes ameres
 Anroune
 Agarie
 Ail porreau
 Arrese coust
 Betoine
 Brangdurine
 Bois puant
 Ben
 Calament nomme
 = Nepesa
 Castoreum
 Chelidoine prise
 Concombre sauvage
 Cresson aleinois
 Ciclamen des
 = 2 especes
 Caille
 Casse
 Cicette
 Chamaras
 Conditp
 Cumin
 Dictam batard
 Dictam de Candie
 Eos
 Isula major
 Relaire
 Lupatoire
 Fil fleur de sel
 Flembes
 Gentiane
 gingembre
 garance
 germanee
 grains de genivre
 Hippope
 Jarum
 Iwe muscase
 isopyram
 Jus de concombre
 = Sauvage
 Piquetum
 Leucachanta
 Marum
 Meum
 Marrube
 Matrisiva
 Noly
 Nielle
 Nitre
 Ecume de Nitre
 Orobis
 Paliurus
 Pastenades
 Pastenades Sauvages
 Petroselinum
 Porreau sauvage
 Porreau tetu
 Polium
 Poivre
 Pancratium
 Papefleur
 Pavot cornu
 Pseudanum
 Poivre
 Resine de cedre
 Romarin
 Rue
 Rastort
 Ris
 Romarin de laube espie
 Scandia
 Seneve Sauvage
 Squille
 Seneve
 Sarriise
 Spondilium
 Thym
 Teutricum
 Tragorigan
 Vin
 Vinaigre

Secours pour la memoire

Laxatifs - Et Mondicatifs -

43.

<p>Agnes Castas Amandes ameres apios aristoloche ronde asclepias aluine autimoine argemone armoniac Beteine brusc ben blata bysanti baume beurre beste borax Capilli veneris Jus de Cardon Carpesium Centaurie grande Chalcitis Chelidoine petite Cinnamome Coulivree concombres jardins conditi Coilon de chien courge brulee craffe d'argent creston alenois ciclamen calisifraga cartamum Capres Carouges Centaurie petite Chamaras Cices Circea Coloquinte concombre sauvage cornets ou buccines Coillon de chien l'autre espece Craffe de plomb Crocodillon</p>	<p>Dictam Dictam basard Dictam de Candie Eau marine Elleboze noir manne d'euens Episthimum Ecaille de bronze Esula major Eupatoire Elleboze blanc Euens Luge d'euens Ers Eclairce Esule ronde Fiques Fives Fougere femelle Flambe Fleur de bronze Fumeterre Garance gnest grains de genieve gentienne germendree gingembre graine de lin granum cardium Hippophattum hippophais huile mill hyslop Tarum Hopirum ive muscate jus de concomb = sauvage Mauiron Mendragore Marrube Laitue Sauvage Leuca chansa Laureole Lierre Liseron Lotus domestique</p>
--	--

<p>Lichnis Sauvage Marrube noir Matricaria Melanterie Melisse Mercuriale Mures muers Quoction de R. de merrie Miel Mouons des a l'opay Myagros Myrrhe Nirtis Narcisse Nitre Ocenshe' herbe oignon olive confite origan orme orminum ortice orhonna Paliurus palma christi paneracium passe fleurs pastenades pavot cornu pavot ecumane pepli peusedanum pierre armenienne pierre indienne pierre ponce pistaches potipodes pissine polium politricum porreau tete porreau sauvage prunes Pstarmica picuconum</p>	<p>Resine de cedre Reubarbe Reupontie Romarin Sauge Savinier Sarricette Scamonee Scandin Securidaca Sel Leume de sel Fleur de sel Sineve' Sauvage Serapinum Serpentine grande Sesamodes grande Sesamode petite Sigillum Salamonis Solari' grande Soulfre Spartium Spartium spondianum Spodium Squille staphis agria Stachados Sureau Symphtum petreum Tam Terrebentone Terre metienne Titimalles Tortilium Tragorigan Timelia Vermoulissure de bois Vigne Sauvage Vitriol Yeble.</p>
--	--

Secours pour la memoire

Provocatifs.

Ache large	Centauree perise.	44 Gingidium	Persil de jardin
Ail	Cices	grain de genievre	Persil Sauvage
Ail porreau	Citron	gramin indium	persil de marais
Alisma	Chamaras	grenouille	persil de montagne
Al Kingi	Chardon	Helicrisum	petroselinum
Amandes ameres	Chiri	herba quilia	peucedanum
Ammeos	Cheruis ou siler	hypericon	phafiole
Androsaus espue =	Chou	Jasme	pivoine
= de Memphis	Chrisocome	Ive muscate	polium
Anis	Coing	Lacua	politricon
Apium risus	Contevrie	Laine avec son	poine epierig.
Aristologe longue	Comtombe	= saup	porreau tisu
Armoide	Concombre/sauage	Laitue Sauvage	porreau Sauvage
Armoniac	Condit	Laureole	pouliot
Arrese bouf	Comitas	Laureole male	poivre
Atroches	Corrit	Laurier d'Alexa	pseudobunium
Artichaud	Cottus	Larme d'oliver.	psarnica
Ascyrum	Cresson	= ethiopiq.	Rave
Asphodelus	Crocodilium	Leontopetalum	Rai fort
Basilie	Croc magna	Lignisticum	Roquette
Beaume	Citilus	Lonchitis	Romarin
Edellium	Daucus	Mauvon	Rue
Berle	Daucus Sauvage	Malabathrum	Rue Sauvage
Betoine	Dictam	Matrisilva	Saffran
Bitume	Dictam de Candie	Melisse	Sarriette
Bois puant	Dictam batard	Milium solis	Satirium
Brusque	Elaterium	Miliet	Satirium 2 Espie
Bulle vomitif.	Elleboe blanc	Moli	Sauge
Cabaret	Elleboe noir	Montarde	Savinier
Calamit ou Nepesa	Enula campana	Mirshis	Scandix
Calamus odoratus	Epsitimum	Naret	Loineus
Camomille	Ers	Narcisse	Seneve Sauvage
Cantari des	Eringium	Nard de Indes	Scrapinium
Capres	Escales	Niella	Serpentine grande
Carouge	Fenoil des jardins	Onobrichis	Serpentine petite
Carpestium	Fenoil Sauvage	Origan	Souchet
Carvi	ferule	Orminum des	Siler
Casia	Fiel	partins	Sidon
Cattoreum	Hambe	Otie	Smilax des jardins
Cancalis	Fleur de sel	Paliurus	
Fruit de ledre	Solium	Palma christi	
Centauree grande	Sumer terre	panax	
	Garance	paneratum	
	genievre	paste fleurs	
	gromendree	pastonades	
	gingembre	Sauvage	

Secours pour la memoire

Solaire grande Ladanum
 Solatrum dormitif Lait
 Spatule fardée Laine avec l'huile
 Squille Lie d'huile
 Surcace Lis
 Tetre lernienne Lis jaunes
 ou bol A Mauve
 Tim Mastice
 Tillot Miel
 Toddilium Moile
 Tragium Oignon cuis
 Tragorigan Opopanax
 Valerienne Panerattum
 Velar Phasiolo
 Xitriol Racine d'orme
 Raisins sus
 Resinos d'herbes

Remollitifs
 Armoniacum
 Bdellium
 Bette blanche
 Beurres
 Bistingue
 Bitume
 Branque ursine
 Buglose
 Buphtalmum
 Camomille
 Chou
 Concombre sauvage
 Eau triede
 Fiente de bovine
 Fiques seches
 Flambe
 Galbanum
 graine de coings
 graine de lin
 graine de lotus
 sauvage
 graine de psidium
 grasse de t. sortis
 qui mauve
 jugioline
 Huile d'olive
 Huile d'amandes
 anapros

Senegre
 Squille
 Vin doux
 Violettes
 Melilos

Repercussifs

Acacia
 Acetabulum
 Ambrosia
 Apolinaris herbe
 Arcane
 Aubepin

Behen des Apoth
 Bol armen coust
 Centuncularis herbe
 Ceruse
 Chene
 Cittas
 Courge
 Corrigiole male
 Corrigiole female
 Ephemerum
 Ecorce de datte en
 fleurs
 Fleurs de grenatier
 domestique
 Ecorce de grenade
 Ecorce d'Alcous
 Fleurs de granatier
 sauvage
 Fromage frais.

45. Grenades
 Holottium
 Joubarbe grande
 Joubarbe petite
 Langue de cerf
 Lentille de Marais
 Lentille
 Licium
 Licopis
 Manne d'Alcous
 Meutte
 Millefeuille
 Mouffe marine

Neples
 Omphacomele
 Palmier
 Parelle
 pavot domestique
 pavot sauvage
 persea
 pesse
 pied de lievre
 plantain
 plomb
 potamogeton
 pourpier
 poirier
 Racine idienne

Ronce
 Ronce idienne
 Rubus canis
 Sel
 Leume de sel
 Solatrum
 Stratiotes aquatif
 Sumac
 Symphytum peruum
 Tancaise
 Terre cimolime
 Terre grasse
 Verjus.

Resolutifs
 Acetabulum
 Alcionium
 Albatre
 Ammeos
 Androsaces
 Anet
 Anis
 Apocinum
 Argemone
 Aristolochie ronde
 Aristolochie longue
 Armoniacum
 Atroches
 Asclepias
 Aspergoutte
 Aphodelus
 Attractilis
 Avoine sauvage
 Auronne
 Bardaure
 Basilic
 berle
 beurre
 bitume
 bois puant
 bouillon
 Branque ursine
 Branque ursine sauvage
 Buphtalmum
 Burgue epine
 Caille
 Calamus nomme Nepera
 Camomille
 Capilli veneris
 Capres
 Carline
 Cartamum sauvage
 Carvi
 Casse
 Castoreum
 Caucalis
 Cedre
 Chamedue

Secours pour la memoire

Chambre des Epices	Leuca	46. Roivre	Calcestraga
Chardonnette	Lupins	pleudobunium	Chalcidit
Chou Sauvage	Lie	ptarmica	chêne
Chrysanthemum	Lis	pinocorum	coings nommez
Concombres Sauvage	Lis jaune	Quinto feuille	= strubia
Condit	Ligusticum	Racine sentant les roses	Cormier
Coquilles de mer lavées	Licium	raisfort	Ecaille de bronze
Coriandre	Maccaron	raisfort Sauvage	Ecorce de Dastre
Cresson	Mauves	roteaux	en fleurs
Cresson alenois	Marcaffit	romarin	Ecorce de grenade
Crocodylium	Marjolaine	ruë	Epine Araby
Cumin	Marrube	ruë Sauvage	Eponge
Cumin Sauvage	Melilot	ruë de muraille	Fleur de bronze
Curage	Melisse	= Laronichia	Fleur de Grenade
Cyclamen	Menthe	romarin de laiche	= domestique
Cistus	Menthe aquatique	= styce	Fleur de grenade
Cices	Meum	Savinier	= Sauvage
Clinopodium	Moli	Scamonee	fleur de sel
Daucus	Mouffe	Sel	Gagates pierre
Dietam de Candie	Nielle	Leumede sel	Gelles
Elclair	Nitre	Fleur de sel	glands
Escudet	Leumede Nitre	Spatule fonda	Pisimachie
Eponge	Noix	Sureau	Melanterie
Flambe	Odiancus rond	Terre cimotienne	Murte
Fromage vieux	Oeil de bouf	Terre grasse	Miti
Galbanum	Oleandre	Terre avigne	Mirtidanium
geranium	Oubrichi	Thapia	Neples
galiopsis	Orpin rouge. son =	tragium	Nitro
gingembre	Staracha	tragorigan	Olive Sauvage
gladiolus	ortie	troisme	Palmier
graine de lin	Paliurus	Vigne	pierre maraithus
gratteron	panax	Yeuse	pierre thracienne
guy	parelle	Yvraie	pin
Huile de chervat	pancratium	Rapsia	poirier
huile de Nielle	pastel domestique	Restrictifs	Ronce
huile de poix	paulme de dieu	Acacia	Soty
huile de resort	peritil de lortet	alun	Nitriol.
huile vieux	petroselinum	arboisier	
Iasme	peucedanum	Bedeguart	
Jus de muscade	pierre gagate	Behen	
Jus de Concombre laudat	pierre phrigienne		
Labdanum	pierre traicienne		
Lampstana	poix liquidaeste		
Lappa minor	polibrichum		
Leontopetalon			

Secours pour la memoire

Spermog.

Amandes
Anis
Asperges
Cervelle de pastureau
Chervi ou Siter
Cices
Graine de Lin
Lait de toutes sortes
Navet
Noix indienne
Oeufs frais
Pattinades
Phasiols
pignolats
pistaches
Raves
Ris cuit en lait
Sommité de la palme
Testicules de chien
à l'espèce
Testicule de coq

Subtilisans

Apsinte Sciphien
Acorum
Ail
Ammeos
Anomum
Aristolochie ronde
Aphodellus
Auronne
Baccharis
Baume
beurre
Cabaret
Capilli veneris
Casté
Castoreum
Ceterac
Chalcitis
Chou sauvage
Cinnabre

Ciunamome 47.
Clinopodium
Concombre sauvage
Cresson
Cumin
Cumin sauvage
Cauri
Daucus tous les 2
Dictam
Dictam de candi
Dictam batard
Eponge
Fiel
ferule
figue
flambe
Fruit de genievre
Gentienne
gratteron
Jus de concombre
sauvage
Lacca
Laserpitium
Ligusticum
Marjolaine
Marube
Mente aquatique
Noix
Origan
Opopanax
Panais sauvage
Paras
persil de toutes
peucedanum
politrichum
polemonia
pouliot
poivre
ptarmica
Quinsefeuille
Resine de Adre
Rue de muraille
Sarrisette
Savinier

Sel
Laine de sel
Seneve
Serapinum
Serpentaire grande
Serpentaire petite
Stacados
Symphytum
petreum
Thym
Tragorigan
Tremble
Velar
Vinaigre

R. N. R. Q.

Brodilles
Fil cuit
Amandes douces
Anis
Artichaud
Avelaines
Benjoin
Bulle bon a manger
Cervelle de pastureau
Cices
Civetta
Cresson alenois
Cottus

Sèves
Fleur de palme
Graine de coton
girofle
galanga
gladiolus
graine de bréne
graine d'oignon
graine de roquette
graine de lin
Lait de toutes sortes
Mente
Moelle de ferule
Musc

Noix indienne
Noix pontie
Noix muscate
Oeufs
Orminum
graine d'ortie
Pattinades
phasiols
pistaches
pommes d'amour
pommes de pin
graine de porreau
poivre long
Racine de bardanne
Racine de gladiolus
Racine de grande
Raspensaire
Racine de petit augues
Rave
Saffran
Satyrium
Satyrium 2 espèces
Scynews
Sache acourée a tail
Sommité de la palme
Testicules de chien
de Coq
de Sanglier
Truffes

Venimeux

Aconit
Agarie
Anacardi
Apium risus
Apocinum
Argent vif
Arsenic
Aimant
Azur
Borax
Ruprêtres

Secours pour la memoire

Cassariides	Esule grande	4. Mil heracleotis	Staphisagria
Castoreum corrompu	Euphorbe	Noix vomique	Sueur de bese a 11 pie
Cervelle de chat	fiel de chien de mer	Noix de Cacaïou	Tapia
Ceruse	fiel de leopard	Oleandre	Thimelea
Chalcitis	fiel de vipere	Opocarpasum	Toxycum
chameleon	flamula	Orpin	Turbilh
chamelea	Herbe aux pueres	Orpin rouge	Verd de gris
Champignons	hermodactilus des apoth	Raulme de Dieu	Vermillon
Chaux	Grain de genest	pavot cornu	ys.
chenilles de pin	graine de serpentaire	pharicum	
Coulevree	gomme de chardonnelle	pietre armenienne	
Coloquinte	Jus de Concombre sautay	platre	
Couperose	Jus de pavot	ptoricon	
coriandre	jusquiame	pignon	
Ciclamen	L'aurole	Raineverte	
Doricium	L'aurole male	Sang de taureau	
Elleboe blanc	l'ivore marin	Salamandre	
Elleboe noir	limaille de fer	Scamonnee	
Ecaille de bronze	limure de plomb	Solatrium furieux	
Es purge	Litarge	Squille	
	Mandragore		

Tisane de Cancered

Dose

Prenez 20 pintes d'eau commune. 2 lb de Salsepareille
 1^e lb d'antimoine crud concassé
 1^e lb de sene' mondé
 1^e lb de semence de pavot rouge
 1^e lb de graine d'orminum
 1^e lb d'alun de roche calciné
 8 ou 6 gouttes de teinture d'ambre
 gris pour chaque verre

Methode

Prenez un coquemar de terre verni assez grand pour qu'il soit rempli de vos vingt pintes d'eau. il y reste encore un tiers de vuide ou environ. concassez la salsepareille

et l'antimoine crud; mettez le sene' dans un petit linge que vous lierez comme un noiet. faites de même des noiets de la semence de pavot et de la graine d'orminum chacun separement. Le tout étant ainsi preparé jetez le avec vos vingt pintes d'eau dans le coquemar et le faites bouillir jusqu'à la diminution d'un quart apres vous y ajouterez votre lb d'alun calciné que vous aurez mise comme les autres choses dans un petit linge.

Secours pour la memoire

et vous ferez encore — 49 continuer l'ébullition jusqu'à la diminution d'un autre quart. Il faut pendant ce temps de l'ébullition agiter souvent les matieres avec un baton; parceque s'élevant fortement si vous negligiez cette attention, vous courriez grand risque de tout perdre. Quand votre tisanne sera réduite à la moitié, vous la tirerez du feu, et laïant couverte vous la laisserez refroidir, ensuite vous la passerez et rejetterez sur la matiere 20 autres pintes d'eau que vous ferez bouillir à la diminution d'un quart.

usage

La regle de la premiere decoction est qu'il en faut prendre trois verres le matin environ d'un demi tier, et mettre de distance de l'un à l'autre à peu près une heure. Il faut qu'il y ait 4 heures qu'on n'ait rien pris et être trois heures après sans rien prendre. On en prendra autant l'après midi 4 heures après le repas observant les memes choses.

Pour la seconde tisanne on en boira toutes les fois qu'on aura soif sans rien observer.

Il faut mettre sur chaque verre de la premiere les 6 gouttes de teinture d'ambre gris si le malade peut le souffrir.

Propriétés

Elle purge doucement et lève les obstructions; il faut prendre les ordres du Medecin pour les purgations marquées et nécessaires.

Autre Tisane

avec l'antimoine: mais bien plus simple.

Dose prenez 4 pintes d'eau coude

2 on d'antimoine

2 gros de Séné

On peut y ajouter les racines qui conviennent à la maladie comme

1 on dealse parelle

4 gros ou 6 de Squine

Et les autres ordonnées par le Medecin.

Methode

Il faut mettre l'antimoine concassé avec les racines dans un coquemart de terre verni, et aiant versé votre eau dessus observer que le tiers du vaisseau demeure vuide, faites bouillir les matieres jusqu'à la diminution de la moitié et pour lors vous y mettez le Séné, et lui aiant

Secours pour la memoire

Fait jeter quelques bouillons & q.
vous retirerez le pot du feu
et lorsque les matieres seront
refroidies vous les coulerez
et observerez les mêmes choses
pour l'usage de cette tilanne
qui est marquée pour la tilanne
precedente

Ancre a Ecrire

Ancre commune.

Dose.

Prenez 6 lb de noix de galle
3 lb de gomme d'Arabie
4 lb de vitriol verd
4 chopines de vin blanc
32 pintes d'eau commune

~~Erreur~~ ^{Methode +}
Il faut la methode suivante
faite mettre l'autemoine
concassé avec les racines dans
un coquemart de terre verni
et aiant versé votre eau dessus
observez que le tiers du vaisseau
demeure vuide; faites bouillir
les matieres jusqu'à la diminution
de la moitié et pour lors vous
y mettrez le denié, et lui aiant
fait jeter quelques bouillons
vous retirerez le pot du feu

Methode

Prenez un chauderon
d'une grandeur raisonnable
mettez dedans l'eau marquée
et les noix de galles que
vous aurez fait concasser
faites les bouillir une demi
heure et puis vous ajouterez
le vitriol verd et aiant un peu
agité le tout avec un baton
vous y mettrez votre gomme
d'Arabie concassée et le vin
blanc en même temps et
ferez bouillir le tout ensemble
une demi heure ensuite
vous passerez l'ancre par
un tamis de crin pour
vous en servir au besoin

Ancre

Meilleure

Dose

Prenez 5 on de noix de galles
3 on de vitriol verd
2 on de gomme d'Arabie
1 gros de sel
5 et 4 on de vin blanc

Methode

Il faut concasser les noix
de galles et les mettre avec
tout ce qui est marqué dans
la dose, en un vaisseau de verre
bien bouché que vous exposerez

Secours pour la memoire

au soleil ou au bain de 51.
Sable a une chaleur modérée
l'Espace de 15 jours remuant
chaque jour une fois ou deux
les matieres.

Pour degraiffer l'ancree, il
ny a qu'à jeter dedans quelques
cuillerées d'eau de vie

Ancree tres bonne

Dose

Prenez 1^{re} chopine d'eau
1^{re} chopine de bon vinaigre
2^{on} de Noix de galles
2^{on} de gomme d'Arabic
1^{on} de Vitriol romain
1^{on} de sucre candi.

Il faut concasser la noix
de galle et la gomme d'Arabic
et les mettre dans l'eau et le
vinaigre infuser 24 heures.
apres y ajouter le vitriol et
le sucre et faire bouillir les
matieres jusqu'à ce qu'il ne reste
plus qu'une chopine de liqueur
que vous verserez dans un
pot avec le marc sans rien
passer et vous vous en servirez
au besoin.

autre

Il faut mettre dans une pinse
de vin une demi livre de Noix de
galles concassées et faire bouillir
le tout jusqu'à ce que la teinture
soit couleur de feuille morte retirer
alors le pot et mettre dedans gros
comme un oeuf de couperose calcinée
sur une poêle dans un noier suspendu
dans l'ancree

Gargarisme

Pour les gencives.

faites une petite decoction
d'orge et dans cette decoction
vous mettrez une petite poignée
de sauge, vous prendrez une
chopine de cette decoction et
vous mettrez dedans trois cuillerées
de miel blanc et deux onces
d'eau de vie pour vous en servir
au besoin.

Eau

Pour les ulceres de la bouche
1^{re} pinte d'eau de la forge des maréchaux
2^{on} d'Alun de glace pulverisé
1^{on} de verd de gris en poudre

Il faut faire bouillir toutes
ces choses ensemble jusqu'à la
diminution d'un tiers et le
verser ensuite dans une bouteille
pour le besoin sans remuer
la bouteille amoins que les
ulceres ne devinent opiniâtres
quand on s'en sert pour la bouche
il faut prendre garde d'en avaler

Boüillon blanc

Dose

Prenez 3 pintes d'eau commune
1 moux de veau
1^{re} noix de racine de corne de cerf
ou une petite poignée d'avis.

Secours pour la memoire

Mettez vôtres moux de veau
dans leau marquée un peu plus
Si vous voulez et quand il aura
esté bien écumé vous mettrez
bouillir avec le Ris et la râclure
de corne de cerf faisant consommer
le tout jusques a la reduction de
deux ou trois boüillons

Lorsque vous voudrez donner
ce boüillon au malade vous y
ajouterez ce qui suit a chaque fois.

- 3 ou 4 amandes douces
- 1 ou 2 amandes ameres
- 1^{re} petite cuillerée de semence de pavot
Blanc ou un pugille page 53.
- 1^{re} cuillerée de Sucre.

Il faut piler toutes ces choses
Jeter ensuite vôtres boüillon dessus
l'agitter un peu, le passer ensuite
mettre le sucre dedans et le presenter
au malade. usage page suiv ante

Boüillon Rouge

Dose

- Prenez 1^{re} poignée de racine et
1^{re} poignée de feuilles de bourache
1^{re} poignée de racine et autant
de feuilles de pissenlit
1^{re} poignée de R es def. de Buglose
1^{re} poignée de R es def. de chicorée
sauvage
1^{re} poignée de R es def. d'oseille
1^{re} poignée de R es def. de fraiche
1^{re} poignée de feuilles d'aignemoin
1^{re} poignée de Chiendens

52 Il y en a qui y ajoutent
d'autres plantes; il faut sur
cela suivre l'avis du Medecin

Lavez et nettoies bien
vos racines et vos herbes
et les aiant mis dans une
marmite de fer tenant
environ 20 pintes d'eau
versez en par dessus raisonab.
et faites les bouillir jusq^a
la diminution de la moitié
ou jusq^a ce que les racines
soient cuites. Alors passez
la decoction et remettez la
liqueur dans la marmite
afin qu'elle contracte un peu
de la qualite du fer et vous
en prendrez au besoin.

Pour faire un boüillon, il
faut prendre une partie de
cette decoction, une partie
de boüillon gras et une
cuillerée d'odeur de teinture
de Mars. usage p. 54

Boüillon

Pour les obstructions
de la Rate

Dose

- Prenez 3 Demi tier d'eau couüe
1 noies de cendre faite de bois neut
1 quarteron de ruelle de veau
1^{re} poignée de feuilles de chicorée
3 ou 4 racines de chicorée sauvage
Si on ne peut avoir la feuille

Secours pour la memoire

Mettez tout cela dans un ⁵³ chauderon et le faites bouillir jusqu'à la diminution de la moitié ensuite passez le et le donnez au malade

Usage

Il faut prendre ce bouillon a jeun et en prendre 4 jours de suite au decours de la lune, et reiterer cela 3 ou 4 fois l'année

Il ne faut manger que 4 heures apres avoir pris ce bouillon

Ce Bouillon est purgatif: mais il ne purge pas les premiers jours il fait son operation lentement cinq ou 6 jours de suite.

Bouillon de Ris

Dose

Prenez 1 pinte d'Eau Commune 3 cuillerées de Ris.

Il faut laver vobes Ris deux ou trois fois dans l'eau chaude et puis le faire secher a l'ombre: vous le ferez cuire entiere dans l'eau marquée jusqu'à la reduction de deux bouillons, et pour le presenter a la personne qui le doit prendre vous y ajouterez ce qui suit
5 ou 6 amandes ameres
1 petite cuillerée de semence de pavot blanc
1 petite cuillerée de sucre

Vous pileres les amandes et la semence de pavot dans le mortier et puis vous jetterez dessus l'eau de Ris apres que il vous en faut pour un bouillon, vous l'agiterez

un peu dans le mortier et puis apres l'avoir passé au travers d'un tamis et y avoir mis le sucre vous le presenterez au malade

Il faut être 4 heures sans manger apres avoir pris ce bouillon.

Il est excellent pour la poitrine bon pour les estomachs foibles et fort nourrissant

Usage du Bouillon blanc

Ce Bouillon se donne aux personnes qui ont mal a la poitrine et leur tient lieu de lait quand elles n'en peuvent prendre.

On en prend ordinairement six semaines et on le continue des 5 et 6 mois si l'on veut.

Il est bon de faire gras si on a la poitrine affectée lorsqu'on en fait usage.

Il faut garder le même regime quel'on garde en prenant le lait d'Anesse

Il ne faut manger que 4 heures apres avoir pris ce bouillon

Si on en prend un la apres midi, il faudroit qu'il y eût 4 ou 5 heures qu'on eût dîné; et en cas qu'on en prît un entre le dîner et le souper il faudroit supprimer la semence de pavot

Secours pour la memoire

Il est bon le matin apres
avoir pris ce bouillon de sacher
de dormir un peu.

Usage du bouillon Rouge.

On prend ordinairement ce
bouillon pendant trois semaines
Il est bon de prendre medecine
avant que d'en faire usage. On
en doit prendre une au milieu
du temps qu'on s'est marqué et
une en quittant l'usage de ce
bouillon.

Il faut faire gras, et observer
le même regime qui est marqué
pour les pillules d'acier page...

On peut le charger un peu plus
ou un peu moins de tincture de
Mars selon l'inclination de la
maladie et l'ordre du Medecin.

Il faut être quatre heures sans
manger apres avoir pris ce bouillon
et si on en prenoit un l'apres midi
il faudroit qu'il y eût quatre ou 5
heures qu'on eût diné.

Preparation

De l'Acier pour les pillules
De M. Pagon

Dose

Prenez une lb de limaille d'acier
4 on de soufre jaune pulverisé
Ce qu'il faudra de rosée de
Mai.

64. Cette preparation de
l'Acier est ce qu'on appelle
Saffran de Mars appetitif.

Mettez dans un creuset
votre limaille d'acier et
votre soufre en poudre, et
entretenez au tour un feu
mediocre durant deux heures
agitant souvent les matieres
avec une spatule de fer. Le
soufre étant consumé et le
creuset refroidi faites mettre
l'acier en poudre, et laïans
mis dans une terrine de terre
vous l'humecterez avec de la
rosée de mai bien pure et
vous en mettez assez pour
surnager la poudre de deux
doigts. vous la placerez dans
un lieu où elle soit exposée au
Soleil et au Serain sans craindre
la pluie. Il faut tous les jours
remuer deux ou trois fois les
matieres et quand la rosée sera
consumée par l'ardeur du Soleil
y en remettre de l'autre la même
quantité et faire ceci durant
3 ou 4 mois

Seconde preparation De l'Acier

Dose

Prenez 2 carreaux ou barres d'acier
2 Canons de soufre jaune
Ce qu'il faudra de rosée de
May.

Secours pour la memoire

Il faut mettre vos barres d'acier rougir jusqu'à blancheur dans la forge d'un maréchal ou d'un serrurier, le feu de charbon ordinaire ne suffit pas pour cette préparation. Quand votre barre d'acier sera rouge prenez la avec une pincette, et puis avec une autre pincette tenez un canon de soufre et approchez les bout à bout vous aurez le plaisir de voir fondre l'acier avec le soufre dans un grand vaisseau plein d'eau au dessus duquel vous ferez cette operation. Quand l'acier commence à se refroidir il faut le remettre au feu et le rapprocher ensuite avec le soufre faisant ainsi jusqu'à ce que le soufre soit fondu. Alors vous jetterez l'eau de la terrine, vous séparerez le soufre de l'acier et après l'avoir lavé et fait sécher vous le réduirez en poudre grossière et l'humecterez avec de la rosée de mai comme pour en former une pâte que vous ferez sécher à l'air, laquelle étant sèche vous la repulverez de rechef et l'humecterez de rechef avec de la rosée de may. Continuant ainsi de sécher et d'humecter l'espace de trois mois et puis l'ayant fait sécher pour la dernière fois vous la mettrez en poudre subtile et la serrerez dans des vaisseaux de verre pour le besoin.

On pourroit faire la première preparation dans une poêle à feu au lieu d'un creuset.

Qui ne pourroit avoir de Carreau d'acier ni de limaille d'aiguille se serviroit utilement de mache fer; mais il faudroit de piler et l'humecter avec la rosée de mai ou l'eau d'armoise si on ne peut avoir de rosée autant de temps et aussi souvent qu'il est marqué pour l'acier.

C'est de cet acier préparé qu'on fait les pillules de St Pagon.

On s'en sert pour lever les obstructions, on le mêle dans des opiates et on en peut faire des tablettes dont on use comme des pillules ainsi qu'il est marqué à la page ...

Cataplasme.

Pour faire percer les thumeurs sans lancettes.

Dose

- Prenez 1^{re} poignée de Mauves
1^{re} poignée de Guimauve
1^{re} poignée de Sanicle
1^{re} poignée d'Ische
2 Oignons de Lis.

Il faut effeuiller les oignons et les mettre bouillir dans une quantité d'eau raisonnable qui puisse contenir et surnager un peu le reste de vos herbes que vous y ajouterez quand les oignons auront un peu bouilli. Il faut avant que de faire cuire vos simples les bien

Secours pour la memoire

laver, les hacher ou couper fort menüs et les aians mis avec les oignons vous les ferez boüillir jusqu'à ce qu'il n'y ait plus d'eau dans le chauderon, alors vous les retirerez pour les piler dans un mortier sans qu'elles soient reduites en pâte, et dès qu'elles seront ainsi vous leur ajouterez une *on* de sénéoux que vous broyerez bien avec les herbes que vous retirerez ensuite pour le besoin.

Quand vous voudrez vous en servir vous en prendrez la quantité que vous jugerez necessaire pour faire un catapläme et vous l'appliquerez fort chaudement sur le mal.

Si le mal veut percer, alors vous ajouterez a votre Catapläme gros comme deux noix du marc de l'emplâtre ou onguent de selle Masse décrit a la page... vous incorporerez bien l'un avec l'autre et vous les ferez boüillir ensemble avec une poignée d'Oseille que vous y ajouterez.

Fomentation.

pour les playes avec le gros Vin.

DOSE

Prenez 1^e petite poignée de Sauge
1^e petite poignée de romarin
1^e petite poignée de Lavande

5.6.

1^e petite poignée d'hyssope
et du thym

1^e petite poignée d'ablinthe

1^e petite poignée de sordium

Et tels autres simples que le Medecin ou Chirurgien jugera à propos. Prenez les herbes fraiches ou seches, les seches sont a preferer.

Faites boüillir vos herbes dans un peu d'eau d'abord pour les attendrir et apres qu'elles auront consumé presque toute l'eau vous jetterez par dessus du vin a la hauteur de quelques doigts auquel vous ferez joindre quelques boüillons et l'aian retiré du feu vous laisserez un peu de temps infuser les matieres et puis vous les coulerez pour vous en servir.

Trochisq. de Roses.

DOSE

Prenez 1^e *on* de roses rouges recuies
3 gros de raclure d'yvoire
3 gros de cental citrin
3 gros de reglisse mondée
3 gros de santal rouge
2 gros de bon mastic
1^e *on* de saffran
12 grains de camphre
Ce qu'il faudra d'eau rose pour reduire le tout en une masse propre a faire des trochisques

On pillera ensemble la racine
d'ivoire le Santal et la réglisse
et on pillera chacun a part le
saffran, le mastice et le camfre
et le tout sera passé au tamis de
soye. On choisira de gros boutons
de roses rouges recentes, et en
ayant retranché les onglets on
les pillera dans un mortier de
marbre jusqu'à ce qu'ils deviennent
impalpables; puis on y mèlera les
poudres et on battra le tout y
ajoutant ce qu'il faudra d'eau rose
pour en faire une pâte qu'on réduira
en trochisques que l'on fera sécher
à l'ombre.

La dose est depuis un scrupule
jusqu'à une dragme.

Ces trochisques fortifient beaucoup
l'estomach, le foie et les intestins,
ils en dissipent les douleurs et les
maladies invétérées. On les donne
avec heureux succès dans les
dysenteries et dans les affections
coeliacques, on les pulvérise et
on les incorpore dans une decoction
de grains de genievre, ou bien
avec quelque autre liqueur agréable
et convenable à ceux qui en doivent
faire usage.

Essence De Girofle

Dose

Prenez 2 on de cloux de girofle
2 gros de poivre long
2 gros de gingembre
1 gros de sel de tartre
6 on d'esprit de vin.

Partagez votre girofle en deux
tirez l'huile et l'esprit d'une partie
par desensum ala maniere ordinaire
et le gardez pour la fin de cette
operation. Pendant que vous tirez
cette huile mettez dans un matras
l'autre partie de vos cloux de girofle
avec le poivre, le gingembre et le
sel de tartre le tout concassé, et
versez par dessus l'esprit de vin.
Le matras étant bouché posez le
au bain de sable trois ou 4 jours en
digestion. L'été vous pourriez l'exposer
au soleil et le laisser 12 ou 15 jours
agitant de temps en temps les matieres.
Après ce temps vous filtrerez la liqueur
par le papier gris, et alors vous
mêlerez avec l'huile et l'esprit de
girofle que vous aurez tiré par desensum
et le mélange étant fait vous sècrerez
la liqueur pour le besoin.

Elle a la même propriété que
celle qui est a la page... et se donne
en même dose.

Esprit

Volatile de Corne de Cerf
Et son sel en même temps.

Vous prendrez telle quantité
de Corne de Cerf qu'il vous plaira
et les aiant fait sécher par petites
tranches vous en remplirez la moitié
d'une cornue de terre parfaitement
bien lutée, vous la placerez a feu
nu dans un fourneau de reverbere
sur deux barres de fer, puis le fourneau
étant bien bouché de ces regittres

Secours pour la memoire

vous l'échaufferes d'abord par un tres petit feu pendant deux heures puis vous l'augmenterez par degres pendant deux autres heures et apres vous le poussez aussi fort que vous pourrez. Vous aurez eu le soin dès le commencement d'adapter un balon au bec de la Cornue, et vous verrez quand les matieres seront effaillées couler dedans le flegme et ensuite une huile rouge. Lorsqu'il ne sortira plus rien vous deluterez les vaisseaux et ferez tomber au fond le sel qui sera attaché au cou du balon, vous le polirez au bain de sable et l'ayant couvert d'un chapiteau vous y adapterez un recipient et vous verrez couler dedans l'esprit volatil, et au haut du chapiteau vous trouverez le sel attaché que vous ramasserez promptement avec une plume pour le serrer fort vite dans de petites fioles.

Ce sel est fort difficile à tirer si vous ne pouvez en avoir il faut vous contenter l'esprit volatil est tout aussi bon.

Spodium cornu de cerf
Après que vous avez tiré la corne de cerf de la cornue laquelle est fort noire, il faut la calciner dans un creuset et l'ayant pillée vous en ferez du Spodium dont vous ferez usage au besoin.

Il faut avoir un matras along cou pour avoir du sel volatil plus aisément.

Il est admirable pour l'épilepsie et pour combattre la malignité des maladies et des fièvres malignes.

La dose est depuis trois grains jusqu'à dix.

Sels volatils diffus
On peut tirer de cette maniere les sels volatils de Crapaux, de Vipères, de l'ivoire du sang, du crane, des ongles, des cheveux et des autres parties d'animaux.

Spodium veritable
Le veritable Spodium est l'ivoire brulé; il a les mêmes vertus que la corne de cerf calcinée.

Onguent Cerefulaire

Dose

Prenez 2^{es} d'huile d'olive
1^{re} de beurre frais
1^{re} de sindoux
1^{re} de suif de mouton
1^{re} de Cire jaune
1^{re} de Litarge en poudre subtile.

Il faut faire fondre toutes ces choses ensemble dans une bassine sur un feu tres doux et lors qu'elles seront fondues vous y ajouterez la litarge d'or en poudre subtile et vous ferez cuire l'onguent jusqu'à ce qu'il soit bien brun et alors vous le verserez dans un pot et le tournerez jusqu'à ce qu'il soit entièrement froid; parce que sans cela la litarge ne se liera pas avec l'onguent.

Secours pour la mémoire

Il est bon pour toutes sortes d'abcès froids ou chauds, pour toutes sortes de contusions et même pour les coupures, et pour tout cela il ne faut ni tresse ni charpie amoins que le trou de l'abcès ne soit fort petit.

Onguent Simple de Savon

Prenez telle quantité de Savon qu'il vous plaira et l'aïant coupé en tres petits morceaux mettez dessus de l'eau de vie camphrée assez pour humecter votre Savon, et l'aïant mis sur le feu tournez toujours jusqu'à ce qu'il soit fondu et même après que vous l'aurez retiré jusqu'à ce qu'il soit à demi froid.

Cet onguent se fait à mesure qu'on en a besoin.

Il est excellent pour les inflames et le gonflement des parties chargées et merveilleux pour dissiper les thumeurs dans le commencement qu'elles se forment.

Gelée De corne de Cerf

Demi livre de corne de cerf rapée
6 On de Eau commune
6 On de Sucre
4 On de vin blanc
1 On de Jus de Citron.

Il faut mettre dans un pot de terre verni la corne de cerf et l'eau par dessus, et faire

bouillir jusqu'à la diminution des deux tiers ce qui sera dans le pot; après on coulera la decoction en exprimant bien la corne de cerf puis vous mettrez dans la colature un blanc d'oeuf le sucre le vin et le jus de Citron marqué pour clarifier le tout; puis l'aïant passé vous le remettrez au feu et le ferez cuire en consistance médiocre plutôt plus claire que trop ferme puis vous la mettrez dans des pots elle se garde comme la gelée de Coings dans des boîtes si on veut.

C'est un aliment médicament. Car étant de fort bonne nourriture elle fortifie beaucoup le Cœur et l'estomach; elle est fort usitée dans toutes sortes de fièvres et dans les maladies épidémiques, elle est aussi fort estimée contre les devoyemens de l'estomach et des intestins.

On peut préparer de même la gelée de Vipere et celles des parties des autres animaux.

Il est plus à propos de ne mettre le jus de Citron dans toutes les gelées que quand on les a clarifiées et qu'on est prêt de les passer et de les dresser.

Gelée de Viande

1^e Chopine de bouillon fait avec une vieille poule ou Coq et un jarret de Veau
4 On de Sucre
4 On de vin blanc
1^e pincée de Cannelle
un peu de zestes de Citron
Le jus d'un Citron qu'on mettra quand on sera prêt à la dresser.

Secours pour la memoire

Il faut mettre dans une Cassine ou poillon le bouillon le vin, le sucre et la canelle les Rettes de Citron, et avec un blanc d'œuf clarifier le tout, puis l'ayant passé on le fera cuire en consistance de gelée qui ne soit pas trop ferme et l'on y mettra le jus de Citron si on y en veut.

Poudre pour arrêter le sang ou Stiptique

Dose

- 2 onces de la pierre imatise
- 2 onces de Noia de la pierre d'igle
- 2 onces de la terre de Nitrid lavée
- 2 onces du Bol d'armenie
- 2 onces de l'encens mâle
- 2 onces de la queue de cheval
- 2 onces de racine de renouée
- 2 onces de la terre cuellée
- 2 onces de la corne de cerf brulée
- 2 onces de plâtre.

Il faut reduire toutes ces choses en poudre fine et en aiant fait un mélange exact on les gardera pour le besoin.

On ne prend pas cette poudre par la bouche: mais elle est tres efficace pour arrêter le sang des playes et celui des veines et des artères qui ont été ouverts a dessein ou par accident, car alors étant appliquée seule ou incorporée avec des blancs d'œuf ou du vinaigre et soutenue du bandage elle ne manque pas de l'arrêter. Elle est aussi fort bonne pour arrêter les fluxions qui tombent

Sur les yeux étant delatée avec des blancs d'œuf et un peu de vinaigre et appliquée sur toute la region des temples. Cette poudre merite d'être préparée et tenue prête pour les besoins inopinés.

Onguent pour la teigne

Il faut prendre une once de Sublimé corrosif et le mettre dans de l'eau forte ou esprit de nitre pour le dissoudre, l'y laisser dix ou douze heures, piler la masse blanche qui restera au fond de la cucurbitre et sur une once de cette poudre on mettra une toise de beurre frais et mêlant l'un et l'autre ensemble on en fera un onguent dont on se servira pour la mauvaise teigne.

Il faut engraisser la tête si y a de la gale partout, si non n'en mettre qu'aux endroits malades et l'y laisser pendant trois jours sans y toucher. Il est bon de mettre un papier brouillard par dessus la graisse. au bout des trois jours si on trouve encore de la gale qui ne s'en aille pas en farine avec le pignone il faut y remettre de l'onguent et demeurer trois jours sans y toucher et continuer jusques a y paraitre querison.

Secours pour la memoire

61.

Bagues. De Vanhelmon.

Dose

Prenez 3 on de Mercure coulaux.

4 on de verd de gris

1 pintse de vinaigre

2 on de thutic crud

2 on de terre merrite

2 on de verd de montagne

2 on de pierre calamine

2 on de pierre de touche

Il faut bien laver le

Mercurc avec de l'eau salée

puis le passer plusieurs fois

au travers du chamois, apres vous

le mettrez dans une poële de fer,

et vous mettrez avec le verd de gris

en poudre et le vinaigre. Vous

les tiendrez sur le feu et vous les

remuerez jusqu'à ce que le mercurc

devienne en pâte; il faudra ôter

le vinaigre et laver le mercurc

avec de l'eau fraîche sans de fois

que l'eau en sorte claire, alors

vous rouleres votre pâte de mercurc

comme des poix que vous exposerez

à l'air du soir au matin puis aians

fait mettre en poudre fine vos

pierres marquées dans la dose

et aians mêlé les poudres ensemble

vous prendrez un bon creuset d'alemagne

et mettrez dedans un lit de poudre

et puis un lit de vos boules de mercurc

et apres un lit de poudre, mettrons

alternativement un lit de l'un et

un lit de l'autre, faisant en sorte que

le dernier lit soit un lit de poudre

quand le tout sera ainsi, il y a

vous couvrirez le creuset d'un
autre creuset que vous licterez
bien avec un bon lut, et l'aïant
placé dans un fourneau bien profond
vous enterrerez les creusets de
maniere qu'ils soient tout couverts
de charbon et vous donnerez un
grand feu pendant trois quart d'heure
apres quoi vous laisserez refroidir
les matieres; et aïant pris le mercurc
vous le ferez travailler par un
orphenre pour en former des bagues
ou autre figure; Il n'y en a qu'un
à Paris qui en fasse, son adresse: M
Quinte rue coutellerie.

Lau Minerale

Preparée avec le tartre
Martial, ou Calib's.

Il faut preparer le tartre
Martial en cette façon.

Il faut prendre une demie livre
de tartre bien epuré et le mêler
avec une on de limaille d'aiguille,
faire bouillir le tout dans un pot
de terre vernissé avec 4 to d'eau
et faire bouillir le tout ensemble
autant de temps qu'il en faut pour
faire cuire un oeuf molet. Couler
ensuite la liqueur par un blanchet
et l'agitez jusqu'à ce qu'elle soit refroidie
et vous aurez une poudre qui étant sèche
sera verdâtre et étincelante dont vous
pourrez user dans les obstructions depuis
un scrupule jusqu'à une dragme.

Il faut prendre une on et demie
de ce tartre martial et aïant mis dans
une bassine vingt pintes d'eau sur le feu
quand elle bouillira vous jetterez dedans

peu à peu la poudre et laissez
bouillir le tout pendant une heure
après quoi vous retirerez le vaisseau
du feu, et la liqueur étant refroidie
vous verserez l'eau par inclination
dans quelque vaisseau pour en faire
usage.

usage Cette Eau lève les obstructions
de toutes les parties du ventre inférieur
et surtout du foye et de la rate et
tempere l'intemperie chaude des dites
parties.

usage Il en faut prendre durant 20
Jours quatre verres chaque matin
à jeun trois heures avant de dîner et
se faire purger au commencement,
dans le milieu et à la fin des dites eaux.

Seconde Eau Minerale calibée

Il faut prendre deux onces de
tartre de Montpellier en poudre
et une dragme de limaille d'acier, ou
de fer tout pur et non préparé; faites
bouillir 20 pintes d'eau dans une grande
chaudière et quand l'eau bouillira mettez
y la poudre peu à peu puis laissez bouillir
le tout une heure et lotez du feu et
quand l'eau sera froide vous la verserez
doucement par inclination dans d'autres
vaisseaux, ou la mettrez dans des
bouteilles de verre pour la conserver.

Cette Eau est fort aperitive, desopile
les parties du ventre inférieur, prévient
les hydropisies qui naissent des obstructions
et de la chaleur des entrailles. vous
vous en servirez comme de la précédente.



62.

Troisième Eau Minerale préparée avec le vitriol

Il faut prendre 6 pintes
d'eau mesure de Paris et les
avoir mis dans un vaisseau de
grès ou de terre d'une grandeur
convenable pour être rempli par
ces six pintes d'eau vous mettrez
dedans demie once de vitriol romain
du plus verd sans le piler; puis
vous le boucherez afin que l'air
n'y entre pas et le mettrez élevé
sur une table et laisserez infuser
deux fois 24 heures. Après le dit
temps vous tirerez le tiers ou
au plus la moitié de la dite Eau
doucement tant qu'elle se tirera
claire, après vous laisserez encore
reposer le fond 24 heures, vous
tirerez le second tiers de la dite
Eau et laisserez l'autre tiers de
l'eau qui est le fondrillon qui ne
se boit point et qui est réservé à
d'autres usages. Vous mettrez les
deux premiers tiers de cette Eau
dans des bouteilles de verre plus ou
moins de terre afin qu'elle ne s'évapore
point.

Vous vous ferez purger avant
que de commencer l'usage de ces
Eaux et vous en prendrez chaque
matin deux ou trois verres à jeun
15 jours ou trois semaines et en
pourrez continuer l'usage durant
deux ou trois mois selon les maladies
longues et habitudeles.

Cette Eau guerit les chaleurs de
foye et des reins la gravelle et
les douleurs de tête causées par
les vapeurs que la chaleur élève
du bas ventres. Elle est utile à

Secours pour la Mémoire

la guérison de l'hydropisie & 3.
et a toutes les maladies qui ont
leur source de la chaleur et de
l'obstruction. on s'en sert dans les
fièvres intermittentes et elle est
merveilleuse pour les fièvres
quartées si on en donne deux
verres dans le commencement
du frisson reiterant et usage
les accès suivants.

Si vous n'aviez pas cette eau
préparée vous pourriez prendre
deux grains de vitriol Romain
et les mettre infuser durant 12
heures dans deux verres d'eau
que vous prendrez de même.

Mais pour ce qui est des
effondrilles ou le dernier tiers
dont je vous ai parlé, vous en
tirerez un grand effet si vous
les mettez chauffer dans une écuelle
d'étain ou de terre y faisant
trempier des compresses pour les
appliquer sur les playes et les
ulcères, Erysipelles, Dartres,
brûlures gales et autres infections
de la peau. On peut aussi s'en
servir pour laver les parties enflammées.

Des Confitures

Gelée

de groseille plus commune

Dose
Prenez 4 lb de suc de groseille
4 lb de sucre
2 lb d'eau commune pour la
cuisse du sucre.

Prenez autant de groseille
qu'il vous en faut pour en tirer
quatre livres de jus, ôtez en
les grappes et les mettez dans une
bassine sur le feu la chaleur
purifiera un peu le suc que
vous presserez pour l'avoir entiè-
rement, puis vous le ferez bouillir
un bon quart d'heure ou environ,
vous le passerez ensuite par un
tamis de Crin, puis vous mesurerez
la quantité que vous en avez et
vous peserez autant de livres de
sucre que vous aurez de livre de
jus. Il faut faire cuire le sucre
à la grande plume après l'avoir
clarifié avec un blanc d'œuf en la
manière ordinaire, puis vous jetterez
dedans le jus de vos groseilles, faites
bouillir le tout ensemble un demi
quart d'heure et puis tirez en dans
une cuillère que vous laisserez
refroidir pour voir si elle se prend
alors vous ôterez la bassine du
feu et mettez la gelée dans les
pots. Si votre dose étoit plus
grande que celle qui est marquée
cy dessus il faudroit peut-être
plus de temps pour la cuire.

Gelée

de groseille coulée en

Dose

Prenez 2 lb de sucre
1 lb d'eau pour faire cuire le sucre
3 lb de groseilles en grain.

Il faut mettre le sucre et l'eau
sur le feu avec un blanc d'œuf pour
le clarifier puis le faire cuire à la

Secours pour la Mémoire

petite plume et alors mettre ^{6.4.} dedans les groseilles que vous aurez fait égrainer, faisant ensuite cuire le tout jusques a consistence de gelée, alors vous la passerez sur un tamis de crin bien propre et le laissez égoutter dans une terrine, et aiant secoué le tamis et un peu remué le marc avec une cuillère vous verserez la gelée dans vos pots.

Pour Faire le Suc des groseilles

Il y en a qui les pressent sur un tamis avec leurs mains pour faire passer le jus au travers. D'autres sans les égrainer les mettent dans une bassine sur le feu les pressant un peu avec l'humidité, sans néanmoins souffrir qu'elles y bouillent.

Il y en a d'autres enfin qui pressent les groseilles au travers d'une serviette pour en avoir le jus.

Toutes ces manières sont bonnes pourvu qu'on ait le jus des groseilles.

Pour La Cuite du fruit

Il y a des gens qui font cuire leur ~~suc~~ a la grande plume

après l'avoir fait clarifier et jettent ensuite le jus des leurs groseilles dedans; parcequ'ils prétendent qu'elles ne doivent jeter qu'un bouillon et que le fruit rouge ne doit pas être long temps sur le feu.

Il y en a d'autres qui le font cuire a la petite plume.

Il y en a de troisièmes qui ne font cuire leur sucre qu'à filet, c'est adire a demi cuit.

Les confitures sont bonnes de toutes ces facons. Il vaut mieux les faire au goût des autres qu'à sien si vous voulez qu'on vous en sache gré.

Groseilles en grains

Dose

Prenez 1. ^{lb} de sucre commun
Demi ^{lb} de eau pour le faire cuire
Demi ^{lb} de grains de groseilles

Il faut prendre des plus gros grains de groseilles que vous pourrez aller pour en faire une demi ^{lb}, il faut en couper la queue comme on fait celle des cerises qu'on veut confire, puis aiant fait cuire le sucre dans l'eau marquée, a la petite plume après l'avoir clarifié a l'ordinaire avec un blanc d'œuf vous jetterez dedans vos grains de groseilles et les aiant un peu agitées dans la

Secours pour la Memoire

poëlle vous les couvrirez ^{63.}
 apres d'une serviette et les laissez
 tremper ainsi trois ou 4 heures
 pour leur donner le loisir de se
 degorger et ensuite vous les
 dresserez dans les pots.

Cerises confites

Dose

Prenez 6 ^{lb} de cerises sans noyaux
 6 ^{lb} de sucre
 3 ^{lb} d'eau commune
 1 ^{lb} de jus de groseilles.

Il faut mettre le sucre dans
 l'eau et avec un blanc d'oeuf le
 clarifier en la maniere ordinaire
 puis le faire cuire a demi, c'est
 adire qu'il ne soit ni a la petite
 plume ni a la grande, puis jeter
 ensuite vos six livres de cerises
 dedans et en même temps le jus
 de groseilles que vous aurez tiré
 nouvellement, et quand vos cerises
 auront jeté le premier bouillon
 ôtez la poëlle de dessus le feu et
 la couvrez d'une serviette pour
 donner aux cerises le temps de
 reprendre leur robe que le bouillon
 leur avoit ôtée, vous les remettrez
 sur le feu quelque temps apres et
 puis quelques moments de bouillonnement.
 les aiant penetrées vous les retirerez
 et les recouvrirez de la serviette et
 ferez ainsi alternativement
 plusieurs fois jusqu'à ce qu'elles
 soient cuites, ce que vous observerez
 soigneusement on en mettra quelques
 cuillerées refroidir et lors vous les
 croirez assez cuites vous les dresserez.

On fait des cerises confites
 sans ôter les noyaux et on
 leur coupe une partie de la queue
 On peut faire les cerises a
 noyaux a trois quartenons de
 sucre si on veut.

Verjus confit

Dose

Prenez 9 ^{lb} de grains de verjus
 6 ^{lb} de sucre en poudre

Il faut du verjus bien mûr,
 detacher les grains des grappes
 les peller et en ôter les pepins
 puis il faut peser ce que vous en
 voulez faire et l'aiant mis dans
 une bassine sur un feu moderé
 votre verjus jaunira d'abord, et
 quand il commencera a reverdir
 vous y mêlerez peu a peu votre sucre
 en poudre, il en faut trois quartenons
 sur la ^{lb} de fruit et vous ferez
 cuire le tout en consistance de
 gelée. Quand votre sucre est fondu
 et que le verjus est tout a fait verd
 il est ordinairement cuit, c'est pourquoy
 ôtez le du feu et en mettez refroidir
 pour voir s'il est en consistance de
 gelée; Si cependant vous ne le
 trouviez pas assez cuit il faut le
 remettre un moment sur le feu et
 prendre garde qu'il ne brule ce qui
 arriveroit si vous l'y laissez long temps
 il vaut mieux l'y remettre a diverses
 reprises de crainte qu'il ne s'attache
 a la poëlle.

Secours pour la Memoire

Abricots confits.

Dose
Prenez 4 lb d'abricots

4 lb de sucre

2 lb d'eau pour faire cuire le sucre.

Si vous voulez que vos abricots soient beaux et bien imbibés de sucre il en faut mettre cinq quattrons sur la lb d'abricots.

Il faut que les abricots ne soient pas trop murs faites les peler et en ôtez les noyaux sans les rompre et pour cela il faut prendre un petit bâton pointu que vous ferez entrer par la queue de l'abricot qui pousse le noyau de l'abricot par l'autre bout et ayant pesé ce que vous en aurez vous prendrez autant de lb de sucre que vous ferez clarifier avec un blanc d'œuf, puis après l'avoir passé vous lui ferez jeter quelque bouillon et le jetterez tout bouillant sur vos abricots que vous aurez mis dans une terrine et les laisserez tremper ainsi environ douze heures, puis les aiant versés adroitement dans la poêle vous leur ferez jeter quelques bouillons légers et puis vous les remettrez encore 12 heures s'imbiber de sucre dans la terrine et ferez ceci alternativement trois ou 4 fois après quoi vous les ferez cuire tout à fait et les dresserez ensuite dans vos pots.

Il faut bien prendre garde en vidant les abricots de la poêle dans la terrine qu'on ne les rompe.

66. Il est bon de mettre plus d'eau qu'il n'est marqué pour la cuite du sucre afin que le fruit puisse suigner dedans à son aise.

Marmelade d'Abricots.

Dose
Prenez 4 lb d'abricots

3 lb de sucre

1 lb et demie d'eau un peu plus si vous voulez.

Il suffit de trois quattrons de sucre sur la lb de fruit, il y en a qui n'en veulent mettre que demie lb mais elle ne se garde pas aisément.

Prenez des abricots bien murs faites les peler et ôtez les noyaux et faites ensuite clarifier le sucre que vous destinez selon la quantité de fruit que vous voulez faire confire, et aiant été passé au travers du tamis de crin faites lui jeter quelques bouillons et versez le ensuite sur vos abricots que vous aurez mis dans une terrine ou vous les laisserez tremper dix ou douze heures comme les autres abricots et vous les ferez cuire de même à diverses reprises jusqu'à 4 fois et puis vous les ferez cuire entièrement. il faut que le syrop soit presque engelé.

Secours pour la Memoire

La cuite demande de 6 L.
grandes attentions, il faut
toujours remuer quand ils sont
dans la poêle de crainte qu'ils
ne s'y attachent ou qu'ils ne brûlent.

Il faut mettre un peu plus d'eau
pour la cuite du sucre si vous
avez beaucoup de fruit afin qu'il
puisse surnager.

Quand vous avez dressé cette
marmelade dans les pots il faut
15 jours ou 3 semaines après y
faire la visite et voir s'ils n'ont
pas de disposition à s'agrir et
à bouillir auquel cas il faudroit
les remettre dans la poêle et leur
faire jeter un bouillon.

Pêches Confites

Dose

Prenez 3 lb de pêches
4 lb $\frac{1}{2}$ de sucre
2 lb $\frac{1}{2}$ d'eau commune

On peut s'il on veut ne mettre
que cinq quarterons de sucre
sur la lb de fruit.

Il faut prendre d'une sorte
de pêches qui a la chair jaune
et ferme elles sont les meilleures
pour confire. Il faut qu'elles soient
mûres: mais qu'elles ne le soient
pas trop. Faites les peler et les fendez
en deux pour les faire cuire et pour
en ôter les noyaux prenez cependant
garde de ne pas rompre les moitiés
ensuite faites clarifier le sucre
que vous destinez pour les faire

cuire et ensuite fais jeter
un bouillon vous le jetterez sur
les pêches que vous aurez mis
dans une terrine et les laisserez
trempier douze heures dans le sucre
et après vous leur ferez encore jeter
quelques bouillons et puis vous les
remettrez dans la terrine les ferez
cuire ainsi à quatre fois différentes
comme les abricots et la marmelade
après quoi vous les mettrez dans
les pots.

Il faut mettre un peu plus d'eau
qu'il n'est marqué dans la dose
pour la cuite du sucre afin que
le fruit puisse surnager dans la
liqueur.

Prunes confites

Dose

Prenez 8 lb de prunes
8 lb de sucre
4 lb d'eau commune

Vous prendrez des prunes qui
ne soient point trop mûres vous
les ferez peler et vous prendrez
autant de lb de sucre que vous
aurez de lb de prunes et les aurez
mis dans une bassine avec l'eau
marquée et un blanc d'œuf vous
le clarifierez à l'ordinaire et
lui ferez après jeter un bouillon
et ensuite vous le verserez sous
bouillons sur les prunes que vous
aurez mises dans une terrine et
vous les laisserez tremper douze
heures après vous les remettrez
dans la bassine pour leur faire
jeter un bouillon et ferez ainsi
la cuite en 4 fois comme les
abricots après quoi vous les dresserez
dans vos pots.

Secours pour la Memoire

Il faut que le Syrop soit plus cuit qu'un Syrop ord.
Les prunes doivent l'être plus que les autres Syrops.

Il est bon de mettre plus d'eau qu'il n'est marqué dans la dose pour la cuite du sucre afin qu'il y ait assez de liqueur pour surnager le fruit.

Coings par quartiers

Dose

Prenez 8 lb de coings
9 lb de sucre
Ce qu'il faudra d'eau pour les cuire.

Il faut prendre de beaux coings murs faites les peler coupez les par quartiers et ôtez en les pepins a mesure que vous les coupez jettez les dans une terrine remplie d'eau fraîche qu'il y en ait une quantité suffisante pour faire cuire vos coings quand ils seront tous coupés faites les cuire dans l'eau ou ils auront trempé jusqu'à ce qu'ils soient attendris et pour lors vous ôterez la bassine du feu et ôterez les coings avec une écumoire les posant sur un tamis de crin pour les faire égouter prenez garde de ne les pas rompre; quand ils seront égoutés vous les presserez et aians vu la quantité que vous en avez vous prendrez autant de sucre qu'il est nécessaire

vous le mettrez dans l'eau ou les coings ont cuit l'écumant le mieux que vous pourrez sans le clarifier, vous laisserez ainsi bouillir votre sucre environ un quart d'heure apres quoi vous prendrez vos quartiers que vous mettrez dedans et les ferez cuire jusqu'à ce qu'ils aient acquis une consistance de confiture. Il faut y mettre pendant la cuisson un petit noët de Cannelle.

Il faut observer de les faire cuire a petit feu et a petit bouillon et tenir la bassine couverte pendant la cuite avec du gros papier gris ou blanc ou quelque plat pour faire rousir les coings.

Gelée de Coings

Dose

Prenez 8 lb d'une decoction de coings legere
8 lb de sucre
De l'eau ce qu'il en faudra selon le bon sens.

Il ne faut ni clarifier le sucre ni la decoction de coings et faut seulement sacher que le sucre soit beau.

Si vous ne vous souciez pas de profiter du marc de vos coings vous n'avez que faire de les peler ni d'en ôter les pepins, il suffit de les couper par petits morceaux.

Mais si vous voulez vous servir des coings apres en avoir pris le jus pour votre gelée voici comme il faut faire

Secours pour la Memoire

Prenez des coings bin. mûrs 9.
faites les peler et enôter les pepins
coupez les coings par petits quartiers
et aiant mis a part les pelures et
les pepins vous les ferez bouillir
ensemble un bon quart d'heure dans
une suffisante quantité d'eau.
les remuant de temps en temps.
après ce quart d'heure vous passerez
la decoction par un tamis et vous
la remettrez dans la bassine avec
vos petits quartiers de coings que
vous ferez cuire jusqu'à ce qu'ils
aient rendu tout leur jus esquels
soient aussi tres bien cuits; alors
vous passerez pour la seconde fois
cette decoction et aiant pesé ce
que vous en aurez vous mettrez
dedans autant de livre de sucre
sans le clarifier et vous ferez
cuire le tout en consistance de
gelée, mettez dedans un peu de
cannelle pendant la cuisson.
Il faut prendre garde que la
decoction ne soit trop forte.

Gelée de pommes avec les coings

Dose

Prenez 100 pommes de rénettes
10 coings, s'ils ne sont pas gros

Il faut autant de livres de
sucre que vous aurez de livres
de jus de pommes et de coings.

Il faut préparer vos pommes
à l'ordinaire les mettant dans
l'eau a mesure que vous les peller
coupez vos coings par quartier
et aiant mis le tout dans une
bassine mettez y de l'eau a discretion
et faites le bouillir une bonne heure

passer ensuite la liqueur par
un tamis sans rien presser, et
aiant pesé ce que vous avez
de jus de jus vous mettrez avec
autant de livres de sucre et
ferez cuire ce composé en
consistance de gelée sans rien
clarifier. Il faut que la gelée
ne soit pas trop cuise, plus les
gelées sont tremblantes, plus
elles sont belles.

Gelée De pommes simples

Dose

Prenez 9 lb de decoction de
pommes.

9 lb de sucre

4 lb $\frac{1}{2}$ d'eau commune.

Il faut prendre une quantité
raisonnable de pommes de rénettes
les couper, enôter les pepins
les peler et les mettre a mesure
qu'on les pèle dans de l'eau fraîche
puis mettez les cuire dans la
même eau où elles ont trempé;
pelle d'abord votre citron, gardez
le jus a part et mettez les pelures
avec les pommes sur le feu pour
cuire ensemble; il faut les faire
cuire a grand feu clair de peur
que le jus ne rougisse; quand elles
seront cuites (sans pas faire de marmelade
car elles perdroient leur jus) vous
les jetterez sur un tamis pour en
tirer le jus et vous ôterez les coques
de citron si vous y en avez mis, et
aiant mesuré ce que vous aurez
de jus de decoction vous mettrez
ensemble autant de lb de sucre et vous
ferez cuire le tout en consistance de gelée.

Secours pour la Mémoire

Il faut faire cuire vos pommes dans une grande quantité d'eau, sans égard à ce qui est marqué dans la dose, en sorte qu'elles surnagent & qu'elles soient bien à leur aise.

Il n'est pas nécessaire de mettre du citron dans celle cy c'est par hasard qu'on l'a mis dans cette méthode, c'est pour la suivante

Gelée De pommes plus délicate Dose

Prenez 20 pommes de reinette blanches.
une lb de sucre fin
un citron aigre

Il faut peller vos pommes & les jeter dans de l'eau fraîche à mesure, puis les faire cuire dans l'eau même où elles ont trempé & mettre cuire ensemble l'écorce de citron réservant le jus pour la fin de la cuite. Il faut faire cuire les pommes à grand feu clair de peur que le jus ne rougisse; quand elles seront cuites à ne pas faire de marmelade car elles perdroient leur jus vous les jetterez sur un tamis pour en avoir le jus, il faut ôter les coques de citron & pendant que vos pommes égoutteront vous les couperez en tres petits morceaux, fort déliés & vous les ferez cuire trois fois dans trois eaux différentes puis vous les laisserez égoutter sur des

⁷⁰ Serviettes blanches, estors que vos pommes seront égouttées vous ferez jeter un bouillon au jus & vous mettrez dedans une lb de sucre & ferez cuire le tout à grand feu clair; le moins qu'elle peut être sur le feu c'est le mieux. un peu avant de la tirer du feu c'est à dire sur la fin de la cuite vous y jetterez le jus de votre citron que vous avez réservé, & la iam dressée dans vos pots vous jetterez dedans à discretion les petits morceaux de l'écorce que vous avez si bien fait cuire. Si vous avez de l'écorce de citron confit elle sera encore meilleure

Epine vinette Confite

^{Dose}
Prenez 1 lb d'épine vinette
2 lb de sucre
1 lb d'eau pour la cuite du sucre
On clarifie le sucre d'abord avec un blanc d'œuf & après l'avoir passé on met le fruit dedans & on le fait un peu bouillir puis on verse le tout dans une terrine pour y laisser dégorger le fruit pendant six ou douze heures après on fait encore jeter quelques bouillons aux matières puis les aiant remis dans la terrine on les laisse encore tremper douze heures & on leur donne ainsi à plusieurs cuittes à peu près comme aux pommes confites

Secours pour la Memoire

Il faut que ce fruit soit bien mûr pour le confire, on confit ordinairement l'épine vineuse en grappe on peut même en faire de petits bouquets observant d'en ôter les grains qui seroient gâtés ou pas assez mûrs.

Fleurs d'oranges confites

Dose

- Prenez 1 lb. de fleurs d'oranges mondées
2 lb. de sucre
3 citrons aigres
2 lb. d'eau commune

Il faut prendre une lb. de feuilles de fleurs d'oranges mondées de ce qu'elles ont de vert et de jaune les quelles vous mettrez dans une bassine avec une suffisante quantité d'eau pour les faire bouillir environ un demi quart d'heure, et dans le temps qu'elles bouilliront vous jetterez dedans le jus d'un citron, et ôterez la bassine du feu pour passer vos fleurs par une serviette ou un tamis de soie afin d'en égouter l'eau, et aussi, lors vous les jetterez dans de belle eau claire et fraîche et au bout d'un demi quart d'heure vous les en retirerez et les aiant bien lavés égouter vous les étendrez sur une nappe pliée en double et les arroserez du jus de vos deux citrons et remettez par dessus un autre linge en double vous des laissez ainsi couvertes environ 12 heures. au bout desquelles vous ferez cuire vos 2 lb. de sucre à la grande plume et le clarifierez exactement. Lors qu'il sera cuit vous l'ôterez du feu,

et aussitôt que vous y jetterez dedans vos fleurs d'oranges remuez beaucoup jusqu'à ce qu'elles soient bien mêlées, puis remettez pour un moment votre bassine sur le feu pour faire fondre le sucre, après cela versez la conserve dans des pots de faïence pour vous en servir au besoin.

On trouve une autre manière de la faire à la page...

Ecorce d'orange confite

Dose

- Prenez 1 lb. d'écorces d'oranges amères.
2 lb. de sucre
1 lb. d'eau pour la cuiture du sucre

Il faut ôter bien proprement les peaux qui sont en dedans de l'orange et l'écorce qui est en dehors et les jeter à mesure dans une assez grande quantité d'eau, les laisser quelque temps tremper et les changer ensuite d'eau pour les faire cuire jusqu'à ce qu'elles soient assez tendres, puis les aiant ôtées du feu les mettre dans de l'eau fraîche pour quelques moments afin de les blanchir, puis les mettre égouter et pendant qu'elles s'égoutteront vous clarifierez deux lb. de sucre avec un blanc d'œuf et l'aiant clarifié et passé vous mettrez vos écorces dedans et les ferez bouillir un demi quart d'heure, puis aiant jeté le tout dans une terrine vous le laisserez reposer dix ou douze heures au bout desquelles vous leur ferez encore

Secours pour

mettre quelques billons esquis
les laisseres reposer dans le sucre
encore douze heures et serons celi
plusieurs fois pendans 4 ou 5 jours
jusqu'à que votre sucre soit cuit
en tablettes; alors ôtez le du feu
et remuez bien vos côtes es a
mesure qu'elles se chargeront du
sucre vous les mettez sur une
feuille de papier es les ferez secher
a l'ombre.

Écorce de Citrons

L'écorce de citrons se prepare et
se confit comme l'écorce d'orange amere

Angelique

Il faut prendre des côtes
d'Angelique les plus tendres qu'on
pourra trouver, les monder de leur
peau, et les jeter en même temps
dans de l'eau fraiche, puis vous
les mettez toutes dans une autre
quantité d'eau suffisante pour les
faire cuire y mêlant un petit
filet de vinaigre pour conserver
la verdure de l'Angelique, en vous
ferez bouillir le tout jusqu'à ce que
les côtes soient bien attendries, quand
elles le seront assez ôtez les de dessus
le feu et les laissez reposer dans l'eau
un quart d'heure, ensuite ôtez les
et les laissez égouter es durans qu'elles
égouteront prenez du sucre ce qu'il
vous en faudra, il en faut mettre
deux lo sur la lo de fruits es laians
clarifié avec un blanc d'oeuf vous
mettez dedans vos côtes et les ferez
bouillir un demi quart d'heure, puis
vous les verserez dans une terrine

la memoire

pour les laisser tremper dans
le sucre douze heures, apres que
vous les ferez bouillir encore
un peu de temps et ferez ains
plusieurs fois jusqu'à ce que le
sucre soit assez cuit pour se
candir sur le feu, es pour lors
vous tourneres et retourneres
bien vos côtes dans le sucre.
a mesure qu'elles en seront assez
chargées vous les tirerez et les
mettez sur un papier et les
laissez secher a l'ombre.

La gorge d'Ange se confit
de la même manière excepté
le petit filet de vinaigre qu'il
faut retrancher

Recettes Particulieres et Sures

Huile De Spicanard composee

Dose

Prenez 4 on d'huile d'aspic. Ragu
une on de soufre vit
Six gros de cinabre de mercure
Six gros de sublimé corrosif.

Secours pour la Memoire

Il faut reduire en poudre ⁷³²
fine toutes ces choses et les meler
ensuite avec l'huile, agiter beaucoup
l'une sur l'autre jusqu'à ce que le tout
soit liquisié.

Il faut frotter trois ou 4 fois
les dartres vives avec cette huile
elle attire l'humour du centre à
la circonference.

Eau corrosive Composée

Dose

Prenez 1 on de Mercure coulant
2 on d'eau forte ou d'Esprit
de Nitre.

4 on d'eau sallée

Il faut mettre le Mercure
coulant dans une bouteille de
verre et verser par dessus l'eau forte
ou l'esprit de Nitre et boucher la
bouteille laissant le tout en repos
douse heures; pendant ce temps
il faut mettre une bonne poignée
de sel marin dans un bon verre d'eau
et le laisser douse heures, puis
filtrer cette eau et en prendre
4 on et la verser dans la fiole,
agiter un peu l'un sur l'autre et puis
le laisser reposer pour s'en servir.

C'est un corrodif meilleur que
la pierre infernale. On doit
trempier une plume dans l'eau et
laisser tomber la goutte sur l'endroit
qu'on veut bruler. Elle est merveilleuse
pour ôter les chairs baveuses

L

Lau dorée Pour les plaies

Dose

Prenez demie on de vitriol bleu
2 on de vitriol blanc
1 gros de saffran en fleurs
4 pintes d'eau commune.

Il faut piler les vitriols
et les mettre dans une cruche
de terre avec le saffran et jeter
par dessus une pinte de votre lau
bouillante, et quelques heures après
une autre pinte encore bouillante
et puis quelques heures étant encore
passées vous y mettrez les dernières
pintes et vous laisserez les matieres
en infusion jusqu'à ce que le saffran
soit abaisé au fond du vaisseau
il faudra quelque fois le enfoncer
et agiter la cruche.

Cette lau pour les plaies fraiches
fait le même effet que le baume
du Commandeur. Si la plaie étoit
fort grande on peut y faire quelques
points et appliquer dessus une compresse
trempée dans cette eau et le laisser
24 heures sans lever l'appareil. Après
ce premier appareil on ne met plus
l'eau pure mais on la mêle avec
une moitié d'eau commune, cela
fait reprendre les chairs en tres peu de
jours.

Si on veut se servir de cette lau pour
détacher on en met ce que l'on croit
raisonnable avec de l'eau fraiche, ou
de l'eau vulnéraire ou autre liqueur
elle l'accomode a tout.

Secours pour la Mémoire

74. Bedume
Pour la gangrène

Il faut prendre une lb d'huile de stulle portais et une demie lb de terebentine de venise et les aians melés ensemble les faire bien bouillir et puis les garder.

Lorsque vous voudrez vous en servir vous prendrez un peu de ce baume que vous ferez bouillir et avec une cuillère a bouche vous en ferez couler dans la plaie ou est la gangrène et vous continuerez ainsi a en mettre deux fois le jour jusques a parfaite guérison.

Mars
En boule et en bâton

Il faut prendre deux lb de tartre de Montpellier et une lb de limaille de fer ou d'acier, les mêler ensemble et verser dessus assez d'eau de rosée de mai pour surnager les matieres de quatre bons doigts et les faire bouillir doucement pendant une bonne demie heure pour ouvrir le mars, puis retirer la teinture, couvrir la marmite de fer dans laquelle elle aura bouilli et laisser le tout en repos deux fois 24 heures, au bout des quelles vous verserez sur les matieres encore de la rosée assez pour les surnager de quatre bons doigts et vous ferez bouillir le tout également pendant quatre grandes heures a gros bouillons; il faut toujours remuer avec une spatule de bois ou de fer pendant le temps de l'ébullition apres laquelle vous

ferez évaporer ce qui vous restera de rosée dans les matieres jusqu'à ce que vous en puissiez former des boules comme un œuf plus petites ou plus grosses si vous voulez.

Pour faire usage de ce mars on le frotte dans du l'eau qui devient jaune et on la boit on en prend trois en quatre verres le matin a jeun.

Secours pour la Memoire

275.

Pharmacie Galenique

Selon

L'ordre de M.^r Charas ~

Livre

.2.

Des Vins

Chapitre

.I.

Le vin n'est autre chose que le moût ou le suc des raisins murs duquel les parties spiritueuses se sont développées dans la fermentation. Le vin est plus ou moins grossier selon qu'il abonde plus ou moins en tartre. On peut faire autant de differens vins qu'on excite de diverses fermentations au moût.

Vin d'Espagne

Et Vin muscat

On ne les fait point fermenter qu'on n'ait auparavant fait faire évaporation ou à la chaleur du soleil ou par celle du feu d'une bonne partie de leur flegme, c'est ce qui les rend glutineux presque comme du Syrop.

Vin d'absinthe

Prenez les sommités fleuries du grand et du petit absinthe la quantité d'une fascicule incisez et les aiant mis dans un sachet de toile vous le suspendrez au trou de la bonde d'un petit tonneau d'environ cinquante pintes de vin blanc que vous remplirez du suc de raisins nouvellement exprimé et puis vous le laisserez l'espace de deux mois fermenter, au bout de ce temps vous remplirez le vaisseau de vin blanc et l'aïant bien bouché vous le garderez pour le besoin.

Ceux qui voudront un vin plus delicat prefereront le petit absinthe au grand qui est beaucoup plus amer.

On peut prendre aussi du vin rouge.

Pharmacie

On peut faire du vin d'absinthe sur le champ en mettant dans une pinte de vin blanc ou rouge une poignée d'absinthe infusée 24 heures au bout desquelles il n'y a qu'à couler le vin et s'en servir.

On le prend ordinairement à jeun ce qui n'empêche pas qu'on n'en prenne au repas selon l'ordre du Médecin.

La dose est depuis deux onces jusqu'à 4 pendant quelques jours.

Propriétés

Le vin d'absinthe est fort recommandé dans toutes les maladies d'estomac et du foie et surtout dans celles qui viennent de quelques intempéries froides, il dissipe les vents et les crudités, il retient la pourriture aide à la cuisson et à la distribution des aliments, il consume aussi les mauvaises humeurs, il abat les vapeurs, il ouvre les obstructions, il est bon pour les pâles couleurs, il provoque les mois et donne de l'appétit.

Vin Calibé

Dose

Prenez 1 noiset de limaille d'acier
1 demi gros de Séné
1^{re} petite poignée ou pincée d'absinthe
faites infuser ces choses 24 heures dans une pinte de vin blanc ou rouge au bout de ce temps passez-le et vous en servez.

On peut prendre de ce vin à jeun et aussi après le repas suivant l'ordre du Médecin.

Galenique

La dose est depuis deux onces jusqu'à 3 plus ou moins selon la quantité de foie qu'on en doit prendre par jour.

Propriétés

Ce vin leve les obstructions, il donne de l'appétit, il purge doucement, il fortifie et nettoie le cœur.

Regles pour d'autres Vins.

On peut donner au vin la vertu de quelque plante que ce soit en la faisant fermenter dedans une ou deux fois 24 heures au bout desquelles étant coulé on s'en sert utilement c'est ordinairement des feuilles qu'on met infuser.

Vin d'Armoise

Le vin d'Armoise qui se prend en la même dose que le vin d'absinthe qui est excellent pour les pâles couleurs se fait de la manière que nous venons de dire.

Vin d'Armoise composé

Le vin d'Armoise de Sambatius et de Savinier qui se donne pour provoquer les mois se fait de même et se donne à jeun la quantité d'un demi verre à la fois.

Vin d'Angelique

Le vin d'Angelique se fait de la même façon et se donne de la même manière que les autres pour fortifier l'estomac.

Vin de Poulmonaire

Le vin de poulmonaire se fait aussi sur le champ comme les autres et se donne aux personnes qui ont mal à la poitrine lorsqu'elles le peuvent porter il y en a qui il fait grand bien.

Première

Vin de Séné 55

Le vin de Séné est purgatif et fortifiant, la manière de le faire se trouve à la page... ou précédens liore qui a pour titre Sécours pour la mémoire.

La dose est depuis un demi verre jusqu'à un verre.

Vin Emetique

Dose

Prenez 1 on^{ce} $\frac{1}{2}$ de verre d'antimoine corrigé avec le Nitre.

Ou si vous l'aimez mieux prenez 1 on^{ce} et demie de Crocus metallorum ou d'argile d'antimoine, ou de la Magnésie opaline. une pinte de vin d'Espagne ou une pinte de bon vin blanc.

Méthode

Il faut bien pulvériser subtilement le verre d'antimoine et puis l'aider mis dans une bouteille vous y verserez par dessus le vin et laissez le tous en digestion pendant deux jours, il faut pendant ce temps remuer quelque fois la bouteille, après cet intervalle vous coulerez le vin dans une autre bouteille. ou si vous l'aimez mieux il vous est libre de le laisser dans la première jusqu'à ce que le vin soit usé sans craindre qu'il en devienne plus vomitif quand vous en aurez plus vous pourrez verser de nouveau vin sur cette même poudre le faire infuser le même temps agitant de même la bouteille et vous en servir au bout de deux jours avec la même facilité. ce qui peut être réitéré plus de fois.

Propriétés

Le vin Emetique purge par le haut et par le bas les mauvaises

Partie

humeurs surtout celles qui se trouvent dans l'estomac, on peut le donner seul, on peut aussi le mêler avec d'autres purgatifs.

Observation

Si les remèdes avec quoi on le mêle sont en plus grande quantité que le vin emetique, il lui ordinairement leurs actions est nagi que par le bas mais si surmonse les purgatifs ou en quantité ou en force il les contrains à suivre son action par le haut et par le bas.

La dose est depuis demie on^{ce} jusqu'à 3 et 4.

On ne doit pas donner le vin Emetique aux personnes qui ont la poitrine étroite, ni à celles qui ne vomissent qu'avec grande difficulté.

Des Vinaigres

Chapitre

2.

Le bon vinaigre se fait du vin et par conséquent il tire comme lui son origine de la vigne. On peut en faire avec de la bière, du cidre et même de l'eau; mais celui qui se tire du vin doit être préféré comme le meilleur.

On fait contracter au vinaigre comme au vin la vertu des médicaments avec lesquels on le fait fermenter.

Vinaigre rosat

Dose

Prenez 2 on^{ces} de roses rouges mondées 8 on^{ces} de fort vinaigre.

Pharmacie

Mettez la moitié des roses de provins que vous aurez mondées de leur ongles dans des bouteilles de verre et versez par dessus votre bon vinaigre et aiant bouché les bouteilles exposez les au grand soleil quinze jours ou trois semaines au bout duquel temps vous coulerex le vinaigre et remettrez dedans la même partie de vos roses et les ferez infuser au soleil le même temps marqué pour la 1^{re} infusion apres quoi vous coulerex le vinaigre pour la 2^e fois et le servirez pour vous en servir.

Il faut faire secher les roses au grand soleil avant qu'on se serve.

Propriétés

Le vinaigre de roses est assez utile pour les aliments que pour les médicaments, il incise, il deterge il tempere, il rejouit il donne de l'appetit il provoque le sommeil il tue les vers arrête le vomissement reprime l'action des purgatifs eteint les inflammations aide a l'expectoration et detache la pituite pris interieurement il retient la nourriture et est bon a sentir contre le mauvais air.

On le mêle dans les liniments dans des onguents dans des emplâtres et même dans plus^{rs} liqueurs

La dose prise interieurement est depuis une demie cuillerée jusqu'à deux

Vinaigre Scillitique

Dose

Prenez 2 oignons de sille 8 & de fort vinaigre de vin blanc ou du vinaigre distillé

Separez de vos silles l'écorce exterieure, et le coeur des laines que vous couperez en petites parcelles

Galenique

7 8 jour les mettre dessecher au soleil. Durans huit jours, ensuite on prend une & de ces laines que l'on met dans des bouteilles de verre et aiant versé par dessus les 8 & de vin marqué on les bouchera bien et on les exposera au soleil pour 6 semaines au bout desquelles le vinaigre sera fait.

La dose est depuis une cuillerée jusqu'à 3.

Propriétés

Les anciens font un grand éloge de ce vinaigre et assurent que si on en prenoit tous les matins deux ou trois on deux heures avant de rien prendre et faisant ensuite une petite promenade on vivoit longues années en bonne santé et qu'on n'aura jamais de mal ni dans la bouche ni dans le gosier ni dans l'estomach qu'on aura toujours la voix claire et nette la respiration libre la vie saine et longue bonne et la couleur du visage luisante; qu'on ne sera point sujet aux ventosités et qu'on n'aura aucune aigreur, les Phtisiques en seront entièrement guéris, les Epileptiques en recevront un grand soulagement, il soulage aussi les gouttes et les maladies des jointures, il debouche les obstructions du foie et de la rate Il n'est pourtant pas utile en médecine.

Vinaigre Theriacal

Dose

Prenez 1 on^{ce} 1/2 racine d'Angelique 1 on^{ce} 1/2 racine de la grande valerienne 1 on^{ce} 1/2 de Meon athemantique

29.

- 1 on $\frac{1}{2}$ d'Imperatoire
 1 on $\frac{1}{2}$ de racine de gelliane
 1 on $\frac{1}{2}$ de racine de Vincetorium
 1 on $\frac{1}{2}$ de racine de Cardine
 1 on $\frac{1}{2}$ de yedraire
 1 on $\frac{1}{2}$ de racine de Normestille
 1 on $\frac{1}{2}$ de Bittarte
 1 on de l'écorce de citron sèche
 1 on de la semence de citron
 1 on de baie de genievre
 1 on de semence de petit cardaman
 1 on de cubebes
 1 poignée de feuille de rue
 1 ep. de feuille de Scordium
 1 ep. de dictamne candie
 1 ep. de feuilles de chardon benit
 1 ep. de petite centaurie
 1 ep. de fleurs d'orange
 1 ep. de roses rouges
 12 lb de vinaigre.

Il faut broyer les racines
 et les semences grossièrement
 découper les feuilles et les mettre
 dans des bouteilles de verre puis
 verser par dessus douze livres de
 fort vinaigre ou plutôt du vinaigre
 distillé et àians bien bouché les
 vaisseaux les exposer au soleil
 l'espace de 40 jours, n'oubliant
 pas d'agiter tous les jours quelquefois
 les bouteilles, au bout de ce temps
 servez vous de ce vinaigre il servira.

La prise est depuis une cuillerie
 jusqu'à deux dans du vin, dans du
 bouillon ou dans quelque autre liqueur
 propre.

Propriétés

Ce vinaigre a des vertus fort
 grandes surtout contre la peste
 et toutes les maladies épidémiques
 il est propre pour résister aux

venins et au mauvais air, et pour
 la guérison des morsures des bêtes
 venimeuses, il empêche la pourriture
 il tue les vers, il dissipe les vents
 il incise et atténue les matières
 crasses et aide à la cuite des aliments
 Son usage est externe et interne
 on l'applique sur les temples, on le
 met dans les narines, on le respire
 et on le mêle aussi dans les potions
 et même dans les Epithèmes liquides.

Vinaigre febrifuge ou Eau préservative de Sylvius de Le Boë

Dose

- Prenez 2 on de petasites
 1 on des racines d'Angelique
 1 on des racines de yedraire
 3 on de feuille de rue des jardins
 2 on de feuille de Melisse
 2 on de Catendula
 2 on des feuilles de Scabieuse
 2 lb de noix vertes découpées
 1 lb de bons citrons découpés
 12 lb de bon vinaigre distillé

Il faut bien nettoyer les racines
 et les feuilles, les écorser ensemble
 dans le mortier, puis on les pillera
 de nouveau avec les noix vertes
 découpées et les citrons découpés
 aussi, ce qui étant fait on mettra
 le tout dans une cucurbita de verre
 qu'on ornera de son chapiteau et
 l'ailant laissé en digestion d'un matin
 au soir, ou du soir au matin dans
 le vinaigre distillé on donnera un
 petit feu d'abord pour la distillation

qui se continuera jusqu'à ce qu'il
aïent resserré le récipient on
gardera soigneusement ce vinaigre.

Ce vinaigre se prend intérieurement
on le peut mêler dans les crissements
ordinaires, dans les eaux distillées
dans les potions et dans les bouillons.

La prise est jusqu'à ce qu'il
donne une agréable acidité à la
liqueur dans laquelle on le mêle.

Propriétés
Il se donne pour provoquer
les sueurs, pour étancher la soif
pour la guérison des fièvres
intermittentes et continues, il
est propre pour émousser l'acrimonie
de la bile, pour arrêter le vomissement
et pour corriger l'amertume de la
bouche; il est fort recommandable
aussi pour la peste et pour les
maladies épidémiques.

Observation
Il est pourtant bon de s'abstenir
de l'usage de ce vinaigre dans les
maladies causées par l'acide pour
lesquelles on doit avoir recours
aux sels fixes et volatiles ou à
d'autres remèdes capables d'émousser
leurs pointes; il sera même approprié
de le supprimer dans les fièvres
intermittentes. Ch. 191.

On fera aussi si l'on veut
du vinaigre sureau comme on
a fait le vinaigre rosat il y en
a qui ajoutera ce vinaigre du
poivre et du sel.

Tous les vinaigres qui se font
avec des fleurs comme celles de roses, de
romarin, de sauge, de souci de se
font tous comme le vinaigre rosat
page... à la réserve qu'il n'est pas
nécessaire de faire sécher ces fleurs
n'ayant pas tant d'humidité que les roses

Des Conserve Liquides

Chapitre

III.

Il seroit ici le lieu de parler
de la manière de confire les racines
comme celles d'Angelique, d'origan
et: mais nous réservons ce que nous
en voulons dire pour l'insérer dans
un traité que nous ferons expressément
pour apprendre la manière de
confire les fruits de toutes sortes
de façons.

Conserve de Roses liquide

Dose

- 1 lb de gros boutons de rose rouge
 - 2 lb de sucre du plus fin
- Quelques gouttes d'esprit de soufre
ou d'esprit de vitriol.

Pour préparer la conserve
de rose mûle en la manière commune
il faut ôter les onglets des feuilles
et les piler dans un mortier en y
mettant peu à peu les deux lb de
sucre en poudre: quand le tout
y sera entré on pourra jeter sur
les roses quelques gouttes d'esprit de
soufre, ou de vitriol pour donner
aux roses une couleur plus vive
entière il faut les mettre dans un

Premiere

pot bien bouché et l'exposer au ^{81.} soleil pendant plus 7 jours aiant soin de remuer la conserve quelque fois le jour.

Autre.

Dose

Prenez 1 lb de boutons de roses rouges.

2 lb de sucre fin

1 chopine d'eau rose

Il faut mondier vos roses de leurs onglets et apres vous prendrez la chopine d'eau rose et apres lui avoir fait jeter un bouillon vous la retirerez du feu et jetterez vos roses dedans lesy aiant plonge' un peu de temps vous couleres la liqueur et presserez un peu les roses entre vos mains et ensuite les aiant mis dans le mortier vous les ferez piler exactement pendant que vous ferez cuire votre sucre dans cette liqueur que vous venez de couler en consistance d'electuaire solide, et lors qu'il l'aura acquis se vous y melerez peu a peu vos roses bien pilées et les agitterez quelque temps pour en bien faire le mélange et pour evaporer l'humidité superflue qui pourroit y être restée puis vous la serrerez dans un pot et la couvrerez exactement quand elle sera refroidie.

Partie

La prise est depuis une dragme jusqu'à deux

On la prend loin des repas tantot seule tantot melée avec des confectious, des poudres, des essences et d'autres conserves.

Propriétés

Elle arrete les fluxions du cerveau qui tombent dans la poitrine, elle modere la toux et les crachemens de sang, elle fortifie l'estomach, le coeur et le cerveau, elle arrete le vomissement et toutes sortes de flux de ventre. Elle rend l'haleine bonne et provoque le sommeil.

Conserve

De Roses solides ou en Roche.

Dose

Prenez 1 lb de roses rouges mondies

Demi gros d'esprit de soufre

1 lb de sucre fin

4 lb d'eau de roses

Vos roses étant mondies de leurs onglets et de leur verdure faites les secher au grand soleil et dès qu'elles le seront faites les piler subtilement, et aiant mis la poudre dans quelque vaisseau propre vous l'arroseres de l'esprit de soufre et pendant ce temps vous ferez cuire votre sucre avec l'eau rose marquée en consistance d'electuaire solide, et pour lors

Pharmacie

vous incorporez avec votre 82.
poudre de roses après avoir
retiré la bassine du feu et
agitterez le composé afin que
les matières s'incorporent;
quand il paroitra dessus une
petite croute vous verserez la
conservé sur du papier et la
couperez par tranches ou comme
il vous plaira. Voilà ce qu'on
appelle de la conservé en roche.

Elle a à peu près les mêmes
vertus que l'autre et est plus
facile à porter.

Conservé D'Arche Solide

Dose

Prenez 2 on de feuilles d'Arche
1^{re} de sucre
1/2 lb d'eau commune

Vous reduirez vos feuilles
en pâte dans le mortier et
pendant ce temps vous ferez
cuire votre sucre en consistance
d'electuaire solide; alors vous
ôterez la bassine du feu
et jetterez peu à peu vos feuilles
dans le sucre agitant l'une
et l'autre jusqu'à ce que les
matières commencent à se
prendre que vous les verserez
sur un papier pour les couper
en tablettes.

Cette conservé est bonne
pour fortifier l'estomach,
la poitrine s'en accommode aussi
très bien.

Galenique

La prise est d'un demi
jusz à un gros.

On peut en prendre après
le repas, elle est fort chaude.

Conservé D'Arche liquide

Dose

Prenez 1 lb de feuilles d'Arche
2 lb de sucre fin en poudre

Piller vos feuilles et votre
sucre ensemble jusqu'à ce que
le tout soit réduit en pâte
de manière que vous ne distingui-
pas de petites parties de feuilles
alors serrez la conservé car
elle sera faite.

Elle a les mêmes propriétés
que la première. on le peut
prendre à jeun une heure ou
une demi heure avant de
manger, un demi gros à la fois.

Conservé De fleurs de violettes

La conservé liquide de fleurs
de violettes se fait en mettant
une lb et demie de sucre sur
une demie lb de fleurs de violettes
qu'il faut réduire en pâte dans
le mortier pendant qu'on fait
cuire le sucre en electuaire solide
pour les incorporer avec en la manière
ordr. Il sera bon de faire cuire le sucre
dans de l'eau de violettes distillée.
Voyez pour les autres la page... la
2^e méthode des roses.

Première

83.

La Conserve de violettes est fort cordiale, elle est fort estimée pour les maladies du foye et de la Rate, elle tempere l'acrimonie des humeurs, on s'en sert aussi beaucoup pour le soulagement des maladies de poitrine et pour moderer l'effervescence du sang.

Conserve sans feu

Des feuilles de betoine, bourache buglose, chicorée Angelique de Si vous voulez faire cette sorte de conserve vous mettrez une fois autant de sucre que vous aurez de feuilles et vous les ferez piler ensemble dans le mortier jusqu'à ce que le tout soit réduit en pâte que vous garderez pour le besoin.

Si vous voulez faire de la Conserve liquide sur le feu avec les feuilles des mêmes plantes de betoine, bourache, buglose, chicorée Angelique de vous ferez réduire les feuilles que vous aurez destinées en pâte dans le mortier, et pendant ce temps vous prendrez une fois autant de sucre que vous ferez cuire en consistance d'Electuaire solide dans de l'eau commune ou dans l'eau distillée des mêmes plantes et puis vous incorporerez les feuilles avec le sucre et le restera comme aloyage...

Si vous voulez faire des Conservees liquides sans feu avec des fleurs de pœdane, de pouis d'oeillet de vous mettrez une fois autant de sucre que vous aurez de fleurs et réduirez le tout

Partie

en pâte dans le mortier, et vous la garderez.

Si vous voulez faire des Conservees liquides sur le feu avec les mêmes fleurs vous réduirez vos fleurs toutes seules en pâte dans le mortier et aians pris une fois autant de sucre que vous ferez cuire en consistance d'Electuaire solide vous les melerez exactement ensemble et quand le mélange sera fait vous les garderez pour le besoin.

La Conserve de fleur d'orange faite sans feu ou avec le feu se fait de même que celles cy dessus.

Si vous voulez faire des conservees solides avec les fleurs ou avec les feuilles de quelque plante que ce soit, vous mettrez sur une on de fleurs hachées en petites parcelles environ une lb de sucre plus ou moins selon la force qu'on veut donner aux tablettes, et votre sucre étant cuit en consistance d'Electuaire solide vous le retirerez du feu et jetterez dedans vos fleurs coupées bien menues agitant les matieres jusqu'à ce qu'elles soient prises a se prendre que vous les jetterez sur un papier pour les couper en tablettes.

Conservees solides ou pastilles Vous pouvez encore faire des ballots ou pastilles sans feu en réduisant en poudre la matiere dont vous

Pharmacie

voudrez les compoter et metant sur une lb de sucre en poudre un on ou deux de la poudre que vous voulez employer, la réduisant en pâte avec le sucre par le secours de la gomme adragant.

Conserve d'Absinthe

La Conserve de feuilles d'Absinthe est excellente après le repas, elle se fait sans feu ou sur le feu comme on fait les autres conserves liquides: mais il est bon de mettre trois ou 4 fois autant de sucre qu'on veut employer de feuilles d'Absinthe à cause de leur grande amertume.

On peut de ces manières faire des conserves ou tablettes simples, ou composées en y ajoutant tels ingrédients qu'on trouvera à propos pour le dessein qu'on se propose.

Conserve De Cinorrhodon

Dose

Prenez 1 lb de pulpe de cinorrhodon

2 lb de sucre

1 lb d'eau commune

Il faut prendre les Cinorrhodons qui viennent aux rotes sauvages et attendre a les cueillir que la gelée ait passé par dessus; quand vous les aurez, pilez les dans le mortier et en tirez la pulpe par un tamis de crin et laissez puis cuire votre sucre en consistance d'electuaire met un peu plus cuit qu'un Syrop alors vous ôterez la bassine du feu et

Galenique

84.
y mettez dedans vos pulpes faisant un mélange exact ensuite de quoi vous mettez la conserve dans des pots pour la garder

On la donne aux enfans Sujets au vomissement

Des Tablettes

Chapitre

IV.

Tablettes De Guimaupes ou D'Altea Simple

1 lb de pulpe de racine de guimaupes

1 lb 1/2 de sucre en poudre fin

Après avoir fait cuire vos racines d'Altea vous en tirez la pulpe par un tamis de crin et laissez mis dans une bassine sur un tres petit feu vous y mêlerez peu a peu votre sucre en poudre battant toujours les matières tant qu'elles demeureront sur le feu et vous ne les en ôterez que lors qu'elles se détacheront de la paële et qu'elles ne tiendront plus aux doigts en

Première

les maniant, alors vous les rouleres promptement sur la table, et apres les avoir etendues bien delicées vous les couperes en tablettes.

Propriétés

Les tablettes de Guimaupes soulagent fort les toux vieilles et nouvelles et sont bonnes pour toutes les maladies de poitrine et sur tout pour emouffer l'acrimonie des humeurs. On peut en user a toute heure.

Autres Tablettes de Guimaupes Simples

Dose

Prenez 4 on de pulpes de Guimauve.
1 lb $\frac{1}{2}$ de sucre royal
12 on d'eau rose.

Ayant tiré la pulpe de vos racines en la maniere ord. vous ferez cuire votre sucre dans l'eau rose en consistance d'Electuaire solide et vous delayeres dedans votre pulpe ce qu'aiains fait vous remettres un moment la bassine sur le feu pour faire evaporer un peu d'humidité qui pourroit être restée dans les pulpes esquis vous en couperes des tablettes en la facon des autres

Partie

Tablettes de Guimaupes composées

Dose

Prenez 2 on de pulpes de Guimaupes
3 gros de semence de pavot pillée
3 gros de poudre d'Iris de Florence
3 gros de Diabaga chaux
3 gros de Reglisse
1 lb de sucre
1/2 lb d'eau rose

Tirez la pulpe des racines mettez en poudre le pavot, l'iris la reglisse et la gomme esquis aiains fait cuire le sucre dans l'eau rose en consistance d'Electuaire solide delajé la pulpe dedans et quand elle sera bien incorporée vous y ajouterez vos poudres, lesquelles étant suffisamment mêlées vous en formerez des tablettes de quelle forme vous voudrez.

Il y en a qui ajoutent sur cette dose quelque gros de fleur de Soulfre.

Tablettes de Guimaupes Sans feu

Dose

Prenez deux on de poudre de racine d'Altea
1 lb de sucre en poudre fine
ce qu'il faudra de gomme adragant

Après avoir fait secher vos

Pharmacie

vos racines vous les reduirez
en poudre fine aussi bien que
le sucre es puis avec le moustilage
de la gomme vous en ferez des tablettes

Tablettes de Cannelle

Dose

Prenez 1 lb de sucre

1/2 lb d'eau

1/2 lb de Cannelle en poudre fine

Faites cuire votre sucre en
consistance d'electuaire solide
es puis vous y melerez peu a peu la
poudre de Cannelle, laquelle etant
bien melée avec le sucre vous la
couperez en tablettes.

Tablettes de Cannelle

Sans feu

1/2 lb de sucre fin en poudre
2 gros de Cannelle en poudre fine
comme adragant ce qui en faudra

Dès que vous aurez fait le
moustilage de la gomme adragant
vous melerez ensemble le sucre et
la canelle es des trois vous en
formerez une pâte dont vous couperez
des tablettes en la maniere ord.

Ces tablettes sont fortifiantes
et bonnes pour l'estomac

Tablettes cordiales

Dose

Prenez 2 gros de l'ecorce exterieure
de citron decoupée bien menu

2 gros d'antimoine diaphoretique

1 lb de confectiion d'Alquerme

86.

Galenique

une goutte d'huile de
cannelle dissouts dans un
peu de sucre
1 lb de sucre fin
1/2 lb d'eau de fleur d'orange

Faites cuire le sucre
dans l'eau de fleur d'orange
jusqu'à consistance d'electuaire
solide et même un peu plus
cuit qu'à l'ord. alors retirez
la bassine du feu et delayez
dedans la confectiion d'Alquerme
es puis ajoutez y vos zestes de
citrons et l'antimoine diapho
es puis la goutte d'huile de
cannelle dissouts dans un gros
ou deux de sucre, quand
ce melange sera fait vous en
couperez des tablettes a l'ord.

Elles sont bonnes pour
entretenir la chaleur naturelle
Elles donnent a l'instant une
grande vigueur, elles cassent
les esprits dissipés, elles fortifient
le couverte du cerveau es sont
bonne haline

On peut en prendre a
toutte heure es jusqu'a demie

Tablettes

Stomachiques

Dose

Prenez 1 lb de sucre fin
1/2 lb d'eau distillée de corce de
citron

une noix muscade confite au
sucre pillée es patée par le tamis
6 gros de pulpes de pistache
2 gros de nouvelles licores de citron
2 gros de nouvelles licores d'orange
2 gros de canelle 2 gros de mas

Premiere

87.

Pillez la noix muscade confite et les pistaches pattachées et torrez en la pulpe par le tamis de crin - incisez bien menues les écorces de citron et d'oranges et pulverisez subtilement la canelle et le Mascis; ensuite aiant fait cuire le sucre en consistance d'Electuaire solide un peu plus cuit qu'à l'ordinaire vous le retirerez du feu & delayez dedans vos pulpes et puis vous y ajouterez vos écorces et ensuite vos poudres et apres le mélange vous en couperez des tablettes.

Propriétés

Ces tablettes sont d'un goût et d'une odeur fort agreable, elles sont fort propres à fortifier l'estomac à donner de l'appetit à faciliter la digestion des alimens et à distribuer leur bon due, elles servent à dissiper les vents et empêchent la pourriture des humeurs.

On les prend le matin à jeun et à la fin des repas. On en continue l'usage selon le besoin.

La dose est de deux gros

Tablettes Cachetiques

Dose

Prenez 1/2 on d'antimoine diaphoretique
1/2 on d'yeux d'écrevilles préparés
2 gros de perles préparées
1/2 gros de sel de mars
2 gouttes d'huile de canelle distillée
8 on de sucre fin en poudre
gomme adragant séqu'il en faudra

Partie

Aiant tiré le mullilage de la gomme adragant vous vous en servirez pour former une pâte de tous ces médicaments pour la réduire en tablettes d'environ deux gros chacune.

Propriétés

Ces tablettes sont fort bonnes pour ouvrir doucement les obstructions c'est pourquoi on peut s'en servir utilement pour les maladies hypochondriques, pour les pâles couleurs et pour la difficulté d'uriner.

On peut en prendre pendant l'usage des eaux minérales si elles ne passent que difficilement. On n'en prend qu'une tablette à la fois le matin à jeun deux heures avant que de prendre de la nourriture.

Tablettes de Mars Simples

Dose

Prenez 1 on de safran de mars apperitif.
2 gros de canelle en poudre
4 on de sucre en poudre
gomme adragant séqu'il en faudra

Il faut réduire ces choses en poudre subtile et avec le mullilage de la gomme adragant en former des tablettes qui pèsent environ deux gros.

La prise est depuis deux gros jusz à demie on.

Pharmacie

Propriétés

Ces tablettes sont bonnes pour provoquer les mois, on en prend une tablette le matin à jeun buvant par dessus quelques on de vin blanc, ou bien quelques laux histeriques, l'eau d'armoise doit être préférée, il ne faut prendre de nourriture que deux heures après les avoir prises, il est bon de se promener une bonne demie heure après les avoir mangées. On en prend ordinairement 15 jours et on continue davantage s'il est nécessaire.

Tablettes de Mars composées

Dose

Prenez 1 on $\frac{1}{2}$ de saffran de Mars aperitif
1 gros de canelle
2 gros de rhubarbe
2 gros de fecules de brioune
2 gros de bon saffran
9 on de sucre
4 on d'eau d'armoise

Mettez ce qui est marqué dans la dose en poudre subtile ce qui étant fait vous ferez cuire votre sucre dans l'eau d'armoise en consistance d'electuaire solide, et après retiré la bassine du feu vous laisserez un peu

Galeniques

88.

refroidir le sucre en l'agittant toujours, après vous y mêlerez vos poudres et lors qu'elles seront bien mêlées vous en couperez des tablettes environ de deux gros.

Propriétés

Ces tablettes ouvrent les obstructions du foye et de la ratte, provoquent les mois, guérissent les pâles couleurs, et fortifient.

La dose est depuis deux gros jusq's à demie on.

On les doit prendre le matin à jeun et boire par dessus deux ou trois on de vin d'absinthe ou bien autant d'eau d'armoise, se promener ensuite durant demie heure. On en peut continuer l'usage pendant 15 jours et même davantage suivant le besoin et prendre si l'on veut quelque nourriture deux heures après les avoir prises.

Sucre Rosat

1 lb de sucre fin
 $\frac{1}{2}$ lb d'eau rose

Faites cuire le sucre dans l'eau rose en consistance d'electuaire solide et puis en formez des tablettes.

Vous pourriez encore mêler parmi ce sucre cuit une on de demie de roses rouges en

Première

89.

propre, mondées de leurs
ongles et arrosées auparavant
de quelques gouttes d'esprit de
sulfure ou de vitriol, et ainsi
composer des tablettes rouges

Le sucre rosat est detesté
avec un peu d'asthénie, il est
fort usité dans toutes les maladies
de la poitrine. On en peut user
à toute heure on le peut mêler
avec du lait d'ânesse de chèvre
ou de vache qu'on donne le matin

La dose de ce sucre est
depuis deux dragmes jusques
à une on.

Suc de Reglisse Blanc

Dose

Prenez 1 on de farine d'orge
1 on d'amidon
1/2 on d'iris de Florence
1 on de reglisse mondée
1 lb de sucre
Ce qu'il faudra de gomme adragans
1/2 lb de sucre candi

Mettez séparément toutes
ces choses en poudre, esquis en
cians fais un mélange exact
vous en formerez des batons avec
de la gomme adragans. il faut
mettre infuser la reglisse dans
de l'eau.

Ce suc de reglisse blanc est
plus agréable que le noir : mais
il n'a pas tant de vertus, il est
bon pour la toue et pour les
maux de poitrine les soulageans.

Partie

Suc de Reglisse Noir

2 lb de sucre fin en poudre
2 lb d'extrait de reglisse
d'une consistance un peu molle
1 on de gomme arabique dissoute
1 on 1/2 de gomme adragans

Il faut prendre de l'extrait
de reglisse nouvellement fait
qui soit un peu molle, pulvériser
la gomme arabique esquis la
dissoudre dans de l'eau esquis
par un tamis de crin et un peu
épaissie et tirer le mullilage de
la gomme adragans bien épaissi
et joindre à tous cela les deux lb
de sucre pour en former des
rouleaux ou tablettes en la façon
ordinaire.

Ce suc est si connu, est si
famillier aux maladies de la
poitrine qu'il seroit inutile d'en
dire les propriétés.

Tablettes

ou
Pastilles vomitives
Pour les pauvres.

Dose

Prenez 4 on de farine de
froment
1/2 on de terre sigillée
1 gros de bol fin
5 grains de verre d'antimoine en
poudre pour chaque pastille
Ce qu'il faudra d'eau commune pour
faire une pâte de ce composé

Faites une pâte un peu molette de tout ce qui est marqué dans la dose à la réserve du verre d'antimoine que vous garderez pour le mettre sur chaque pastille que vous formerez. Il faut prendre de votre pâte environ la grosseur d'une aveline et incorporer avec cinq grains de verre d'antimoine en poudre impalpable, vous imprimerez dessus telle figure qu'il vous plaira, et les aiant laissé sécher vous les serrerez pour le besoin.

La dose pour les personnes robustes est de cinq grains d'antimoine; pour les personnes faibles et les enfans on leur peut faire des pastilles où il n'y en a que deux ou trois grains de verre d'antimoine.

On prend ces pastilles dans ce que l'on veut, ordinairement dans du vin ou on les fait infuser 12 heures il faut un peu écaler la pastille et avaler la poudre avec le vin.



Des Syrops

Chapitre

V.

Remarques et

Instruction utile sur

les Syrops, et pour la

manière de tirer le

Suc des plantes

Il faut toujours verser sur les fleurs que vous mettez en infusion un peu plus d'eau qu'il nen est marqué dans la dose; parceque l'ébullition que vous lui donnez en emporte. c'est la discrétion qui doit régler le plus et le moins.

Quand vous faites cuire le sucre sans le mettre dans quelque infusion il faut toujours une demie to d'eau pour la to de sucre.

Si on n'a pas le temps de faire cuire son sirop sur le champ soit une infusion, ou le suc de quelque plante on peut le garder dans une cruche en mettant dessus quelque doigt d'huile d'olive.

Il ne faut jamais boucher les Syrops des qu'ils sont faits on peut les couvrir de papier piqué.

pour leur donner de l'air 91.
jusqu'à ce qu'ils soient refroidis.

Lors qu'un Syrop est trop cuit
on le decuit en remettant dedans
quelque peu d'infusion des fleurs
qui l'ont composé et lui faisant
jetter ensuite les bouillons excessifs.

Pour tirer le suc des plantes
la meilleure manière est de
concasser les herbes dans le mortier
de fer et de les mettre ensuite
dans une bassine sur le feu les
pressant avec une écumoire
pour en exprimer le suc et dès
qu'il en sortira un peu ôter les
du feu. de crainte qu'elles ne se
deshèchent et les mettre alors
et le jus que vous en retirerez
sera clair, tout purifié et en
état de vous en servir.

Pour tirer le suc des coings
il faut les bien essuyer, les raper
et après en avoir ôté les pépins
les mettre alors à presser.

Pour tirer le suc des pommes
il faut sans les peler les jeter
dans le mortier les piler et les
mettre alors à presser.

Pour tirer le jus des fruits
rouges comme groseilles, cerises
épine-vinette, framboise, fraises
mûres, grenades, il faut les
presser avec la main sur un tamis
renversé au travers duquel le suc
des fruits passe.

Pour faire clarifier le suc des
fruits ou des plantes il faut les
exposer au soleil ou les mettre
dans le coin du feu sur les cendres
chaudes ou au bain de sable y
entretenant une chaleur modérée

approchant de celle du
soleil.

Pour se servir des racines
il faut ôter un certain bois
qui est dedans et ne prendre
que ce qui est au tour.

Syrops cordi

Chapitre

VI.

Syrop de Limon

ou

de Citron

Dose

Prenez 5 lb de sucre
2 lb 1/2 de suc de citron ou limon
2 lb 1/2 d'eau pour la cuite du sucre

Avant fait purifier le suc
de vos limons au soleil en la
manière ord. vous le passerez
par le blanchet, et après fait
cuire votre sucre en consistance
d'electuaire solide vous le verserez
dedans, vous lui ferez jeter un
petit bouillon épais vous le
servirez pour le besoin.

Il ne faut pas sans faire cuire
les Syrops aigres que les autres

Comme les Syrops aigres se
doivent tous faire de la même

Pharmacie

maniere je renverrai souvent
a cette methode pour en instruire

Proprietez

Le Syrop de Limons est rafraichissant
il humecte beaucoup, il etanche
la soif et eteint ensensiblement
lardeur des secheresses bilieuses, il
fortifie l'estomach et les entrailles
debilitées par les intemperies chaudes
il resiste a la corruption, et il
est bon contre les vers.

La prise est depuis une demie
on jusqu'a une on.

Syrop de Groseille

Dose

Prenez 1 lb de sucre
1/2 lb d'eau commune
1/2 lb de suc de groseilles

C'est la methode du Syrop de
limons qu'il faut suivre page 91

Le Syrop de groseilles est un
peu rafraichissant, il est cordial
et on le substitue au Syrop de
grenade

La prise est depuis une demie
on jusqu'a une on.

Syrop de Grenades

Dose

Prenez 4 lb 1/2 de sucre
2 lb 4 on d'eau pour le cuire
2 lb 4 on de suc de grenades

C'est la methode de la page 91

Galenique

92. Il est cordial il fortifie
et rejoins le coeur.

La dose est depuis une
demie on jusqu'a une on.

Syrop de framboise

Dose

2 lb de sucre
1 lb d'eau pour le cuire
1 lb de suc de framboise

C'est la methode de la page 91

La prise est depuis une demie
on jusqu'a une on.

Il est cordial et un peu
rafraichissant.

Syrop d'epine vinette ou de Berberis

2 lb de sucre
1 lb d'eau pour le cuire
1 lb de suc d'epine vinette

Methode page 91

La prise est depuis une
demie on jusqu'a une on.

Il est cordial fortifiant et
il rejoins le coeur

Syrop de cerises

4 lb de sucre
2 lb d'eau pour le cuire
2 lb de suc de cerises

Methode page 91.

Pharmacie

La prise est depuis demie on^{23.}
jusqu'à une on.
Il est cordial et un peu
raffraichissant.

Syrop de Mûre

- 3 lb de sucre
- 1 lb 1/2 d'eau pour le cuire
- 1 lb 1/2 de suc de Mûre

Methode Page 91

La prise est depuis une demie
on jusqu'à une on et plus
Il est raffraichissant et bon pour
les maux de gorge

Syrop de fraises

- 3 lb de sucre
- 1 lb 1/2 d'eau pour le cuire
- 1 lb 1/2 de suc de fraises

Methode Page 91

La prise est depuis une demie on
jusqu'à une on.
Il est raffraichissant et cordial

Syrop d'oeillets

- 6 lb de fleurs d'oeillets communs
- 9 lb d'eau commune
- 6 lb de sucre

Methode

Separez vos fleurs en deux parts
apres les avoir mondées de leur vert
et de leurs onglets, mettez en une
partie dans un pot de terre verny
et versez par dessus votre eau
bouillante et laissez le tout en
infusion pendant 12 heures sur les
cendres chaudes; au bout de ce

Galenique

temps faites jeter un bouillon
à l'infusion, passez la et la
reversez sur votre autre partie
de fleurs que vous ferez infuser
encore pendant 12 heures au bout
desquelles vous ferez encore jeter
un bouillon à l'infusion et laissez
coulée vous mettrez votre sucre
dedans et avec un blanc d'oeuf vous
clarifierez l'un et l'autre et les ferez
cuire en consistance de Syrop.

La prise est depuis une demie
on jusqu'à une on.

Ce Syrop est cordial, il est
temperé, il rejouit le cœur et
fortifie le cerveau et la mémoire

Syrop de canelle ou Roiat

- 2 lb de sucre fin
 - 1 lb d'eau de Melisse
 - 1 lb d'eau de canelle distillée
- deux fois.

Faites clarifier votre sucre
avec un blanc d'oeuf et puis le
faites cuire dans votre eau de
Melisse en consistance d'Electuaire
solide, alors vous retirerez la
bassine du feu, esquand les
bouillonnemens du sucre seront
passés vous jetterez dedans votre
eau de canelle que vous coulerez
au travers d'un linge qui est bon
de mouiller avant dans du vin blanc.
S'il estoit necessaire de remettre la
bassine sur le feu pour aider à

Pharmacie

Fondre le sucre prenez garde qu'il ne bouille. Si votre Syrop n'estoit pas bien clair vous pourriez le passer une troisième fois par le linge trempé dans du vin.

La prise est depuis deux gros jusqu'à une on.

Le Syrop de Cannelle opere tres promptement, il est bon pour les defaillances, pour retabir les esprits, fortifier l'estomach & le cerveau, il excite l'appetit, il aide à la digestion il dissipe les vents & corrige la puanteur de l'haleine.

Autre Syrop De Cannelle

- 2 lb de Sucre
- 1 lb d'eau de Melisse
- 2 on d'esprit de vin
- 1 gros d'huile de Cannelle
- 4 on de Sucre pour distondre l'huile.

Faites cuire les 2 lb de Sucre dans l'eau de Melisse en consistance d'Electaire. Quand est lors que le Sucre sera presque cuit y ajouter l'huile de Cannelle distondre apres avoir retiré la bassine du feu & avoir passé le bouillon au Suer. Et ensuite y mettre l'esprit de vin, & aiant un peu agité les matieres les serrer pour le besoin.

Galenique

La prise est depuis deux gros jusqu'à une on.
Il a les memes propriétés que le premier.

Méthodes pour plusieurs Syrops qui se font de la même manière

On peut faire ainsi de Syrop de girofle, de Massis, d'Amis, de fenouil, d'orange, de citron, de roses, de bois de roses, de safran & de plusieurs autres principales parties des plantes odorantes en y employant de même leurs huiles distillées & incorporées avec du sucre roial en poudre & le mélant avec le Syrop qu'on aura fait avec quelques laux convenables.

Syrop de Corail

ou
De Lithodendron

- 4 on de corail broyé
- 3 lb de Sucre de berberis
- 6 lb de Sucre en poudre ou plus

Il faut réduire en poudre subtile le corail rouge, & le passer même au porphyre, le mettre ensuite dans une cucurbitule de verre que vous placerez

Pharmacie

au bain de sable modéré 95.
chaud; après avoir versé dessus
votre suc de Berberis bien gardé
vous le laisserez 40 heures aiant
le soin d'agiter de temps en temps
les matières, après quoi vous
filtrerez la liqueur par le papier
gris et l'aiant pesée vous mettrez
sur la table de suc deux fois autant
de sucre fin en poudre remettant
le tout dans une nouvelle cucurbitre
au bain marie tiède pour faire
distordre le sucre après quoi vous
serrerez le Syrop qui sera fait.

La prise est depuis demie on
jusqu'à une on on peut le prendre
seul ou le mêler dans quelque
liqueur convenable.

Propriétés

Ce Syrop est fort recommandé
contre toutes les faiblesses d'estomach
du foye, et des intestins, et pour
arrêter les vomissements, les
diarrhées, les dysenteries, les
pertes de sang de quelque côté
qu'elles viennent.

Syrop d'oxitriphilum.

ou
D'Atelucia

- 1 lb 1/2 de sucre
- 12 on d'eau pour le cuire
- 12 on de suc d'atellucia

Il faut piler les herbes et en
tirer le suc à la presse, et après
que vous lui aurez donné le temps
de se clarifier vous le passerez

Galenique

par le blanchet et aiant fait
cuire votre sucre en consistance
d'electuaire solide vous le jetterez
dedans faisant le tout comme a
la methode de la page 91.

La prise est depuis une demie
on jusqu'à une on

Le Syrop d'Atelucia est fort
rafraichissant on s'en sert
heureusement pour étancher la
soif et les ardeurs de l'estomach
et du foye, il est utile pour le
soulagement de plusieurs fièvres, il
rejoins et fortifie le coeur et
guérit les inflammations de la
bouche de la langue et du palais
on le peut mêler dans l'eau distillée
d'atellucia ou quelques autres.

Syrop d'absinthe

- 1/2 lb de Sommité du grand Absinthe
- 2 on de roses rouges
- 2 on de tartre blanc pulverisé
- 3 gros de spicanard
- 3 lb de suc de coings ademi murs
- 3 lb de vin blanc verd et rude
- 4 lb de sucre clarifié.

Mettez toutes ces choses a
la reserve de votre sucre dans
un pot de terre vernissé et posez le
sur les cendres chaudes et le
laissez pendant 2 heures,
après quoi vous ferez bouillir
le tout jusqu'à la réduction
d'un tiers, et ayant coulé,
l'infusion vous mettrez le sucre

Pharmacie

Dedans et avec un blanc d'œuf 96.
vous clarifierez l'un et l'autre
et les ferez cuire en consistance
de Syrop.

La dose est depuis une demi on
jusqu'à une on.

On le prend si on veut le matin
à jeun ou bien on le dissout dans
du vin ou autre liqueur.

Il fortifie l'estomach et le foie
il donne de l'appetit il aide à la
digestion, il tue les vers et dissipe
les vents, il arrête les devoiements
et est bon contre les maladies hystériques.

Syrop de Coins

3 lb de suc de coins

3 lb de sucre fin

Votre suc de coin étant bien
purifié, passez le par le blanchet
et aians mis votre sucre dedans avec
un blanc d'œuf clarifié l'un et l'autre
et les faites cuire en consistance de
syrop.

La dose ord. est d'une on.

Le Syrop de coin retablit les forces
debilitées de l'estomac, il arrête
les vomissements, il aide à la cuite
des aliments, il donne de l'appetit
il digere les mauvaises humeurs
il fortifie toutes les entrailles, il
est très heureusement employé pour
toutes sortes de flux de ventre.

Syrop de Consoude

1/2 lb plus ou moins de racine de
consoude

4 lb d'eau commune

2 lb de sucre

Vos racines étant bien nettoyées
coupez les par petits morceaux, et

Galenique

les aians mis dans un pot
de terre verni versez par dessus
votre eau bouillante et laissez
le tout infuser 24 heures sur
les cendres chaudes, au bout de
ce temps faites jeter un bouilli
aux matières, coulez ensuite la
liqueur et aians mis votre sucre
dedans avec un blanc d'œuf vous
clarifierez l'un et l'autre et les
ferez cuire en consistance de
syrop.

Autre methode

Si vous l'aimez mieux prenez
vos racines et les faites bouillir
sur le champ quelque demi heur
avec vos 4 lb d'eau et ensuite
coulez l'infusion et mettez dedans
le sucre clarifié l'un et l'autre
et les faites cuire en consistance
de syrop.

La prise est d'une demi on
jusqu'à une on.

Ce Syrop est fortifiant et est
bon pour le crachemens dedans
quand il y a sur tout quelque
vaisseau de rompu dans la poitrine.

Syrop de Gentienne

1 lb de Rhubarbe

1 lb de Gentienne

1 pincée d'absinthe

4 lb d'eau commune

2 lb de sucre

Il faut concasser la
rhubarbe et la racine de
gentienne et les aians mis
avec l'absinthe dans un pot
de terre verni vous verserez
par dessus votre eau bouillante
et laisser le tout infuser sur

Pharmacie

les cendres chaudes pendant 24 heures au bout desquelles vous ferez jeter un bouillon à l'infusion et laiant passée vous mettrez le sucre dedans et avec un blanc d'œuf vous clarifierez l'un et l'autre et les ferez cuire en consistance de Syrop. La dose est depuis une demie on jusqu'à une on.

Ce Syrop est fortifiant.

Syrop Magistral

de Melon

2 gros de rhubarbe
2 gros de roses rouges
6 on d'eau de plantain
6 on d'eau rose
1/2 lb de sucre

Il faut concasser la rhubarbe et la mettre avec les roses rouges dans un pot de terre verni et verser par dessus vos eaux distillées que vous aurez fait chauffer auparavant, et aiant posé le pot sur les cendres chaudes vous le laisserez 24 heures au bout desquelles vous ferez jeter un bouillon aux matières et aiant coulé l'infusion vous mettrez le sucre dedans et clarifierez l'une et l'autre avec un blanc d'œuf vous les ferez cuire en consistance de Syrop.

La prise est depuis une demie on jusqu'à une on.

Ce Syrop est fortifiant il est bon pour les dévoiements et il tue les vers.

Galenique

Syrop de Roses pâles

4 lb de suc de roses pâles
4 lb de sucre.

Tirez le suc de vos roses à la presse et tirez en plus qu'il n'est marqué à la dose parce qu'il diminue beaucoup, clarifiez-le avec un blanc d'œuf, et puis après cette clarification vous y mettrez le sucre et vous le ferez cuire en consistance de Syrop.

Ce Syrop diminue plus que tous les autres et c'est pour cette raison qu'on vous fait mettre votre sucre après avoir clarifié le suc de crainte que vous n'en perdiez trop.

Il est bon de laisser vos roses après qu'elles sont grillées mûrir 10 ou 12 heures dans une terrine les arrosant de quelques gouttes d'eau vous entirerez le suc plus aisément.

Ce Syrop ny le Syrop composé ne doivent pas donner aux personnes sujettes aux vapeurs. La dose est depuis une demie on jusqu'à une on.

Il est moins purgatif que le Syrop de roses composé.

Syrop de Roses Composé d'Agarie

4 on de Sene
2 on d'Agarie
1 on de tartre blanc
6 lb de suc de roses pâles
4 lb de sucre

Pharmacie

Ces choses étant pesées mettez-les toutes ensemble à la réserve de votre sucre dans un pot de terre verni et les laissez infuser à froid pendant 24 heures au bout desquelles vous ferez jeter un bœillon à l'infusion et laïant passée par un tamis de crin vous mettez le sucre dedans et avec un blanc d'œuf vous clarifierez l'un et l'autre et les ferez cuire en consistance de Syrop.

La dose est depuis une demie on jusqu'à une on. on va jusqu'à deux. Il est bien plus purgatif que le Syrop de roses ord.^{re}, il purge la bile la pituite et la mélancolie, il fait mourir et sortir les vers il ouvre les conduits, incise, atténue et détache les humeurs tenaces et visqueuses et même il attire la pituite des parties éloignées.

Il est bon de ne pas donner ce Syrop quand il est nouvellement fait, il faut aussi éviter de le donner aux personnes qui sont sujettes aux vapeurs.

On pourroit ajouter au Syrop de roses simples du Séné et de la rhubarbe partie égale et le faire avec la méthode du Syrop de roses composé. D'après la vérité il ne purgeroit pas la pituite comme celui-là : mais il purgeroit doucement la bile en fortifiant beaucoup les parties.

Syrop de Roses sèches

- 1 lb de roses sèches
- 6 lb d'eau commune
- 1 gros d'esprit de soufre
- 4 lb de sucre.

Il faut monder les roses de leurs onglets et les mettre dans un pot de terre verni, verser par dessus toute l'eau bouillante laissant

Galenique

le tout en infusion sur les cendres chaudes environ dix ou douze heures au bout desquelles vous ferez jeter un bœillon à l'infusion et laïant coulée vous mettez le sucre dedans et clarifiez l'un et l'autre avec un blanc d'œuf vous les ferez cuire en consistance de Syrop.

La prise est depuis demie on jusqu'à une on dans tout ce que l'on veut.

Le Syrop de roses sèches fortifie l'estomach, le foye et la rate et aussi les intestins il est bon contre les vomissements et toute sorte de dévoiemens tant par haut que par bas, il reprime les fluxions qui tombent dans la poitrine, il est propre pour les ulcères qui viennent dans la bouche et dans le gosier et il arrête les hemorrhagies internes.

Syrop de Roses composé

- 4 lb de Sucre de pomme rénettes ou Capenda
- 2 lb de Sucre de boucasse
- 2 lb de Sucre de buglose
- 4 on de Séné
- 2 on de tartre blanc
- 4 lb de sucre
- 2 gros de Saffran
- 4 on d'esprit de vin plus ou moins

Toutes ces choses étant bien préparées, et vos sucs — suffisamment purifiés mettez les dans un coquemart d'eterre verni avec le bené et le tartre blanc pulvérisé et les laissez sur les cendres chaudes 24 heures. Pendant ce temps mettez en infusion dans un vaisseau apart le safran avec l'esprit de vin pour en tirer la teinture, il faut le mettre a une chaleur modérée. Au bout des 24 heures coulez la matiere qui est dans le coquemart apres leur avoir fait jeter un bouillon et aiant mis le sucre dans la liqueur avec un blanc d'oeuf vous clarifierez l'un et l'autre et les ferez cuire en consistance de Syrop un peu plus cuit que les autres, lequel étant un peu refroidi vous mêlerez parmi la teinture de safran et vous le garderez pour le besoin.

Si l'Esprit de Vin ne tiroit pas bien la teinture vous d'un coup vous pourriez en mettre deux fois sur le même safran le laissant encore 24 heures sur les cendres chaudes.

La prise est depuis une once jusqu'à 3, on le peut prendre seul ou mêlé dans des liqueurs.

Sa vertu est de purger doucement les humeurs bilieuses et melancoliques on le donne aussi pour la fièvre quartaine et pour purger les humeurs acres et brulés qui causent la galle et la plus part des maladies de la peau. ∞

Syrop de Pommes Simple

3 lb de suc de pomme renette.
3 lb de sucre

Après avoir tiré le suc de vos pommes et l'avoir fait purifier vous mettrez le sucre dedans et avec un blanc d'oeuf vous clarifierez l'un et l'autre et les ferez cuire en consistance de Syrop.

La prise est depuis une once jusqu'à deux de l'un et de l'autre Syrop.

Autre Syrop de Pommes, Simple sans feu

50 ou 100 pommes renettes
4 ou 6 lb de sucre.

Pelez vos pommes et les coupez par tranches un peu delicées et les étendez par lits sur un tamis de crin tres propre que vous poserez sur un plat ou terrine, apres avoir mis un lit de pomme mettez un lit de sucre en poudre un peu épais et puis un lit de pomme, couvert d'un lit de sucre, continuez jusques a ce que vous n'aiez ni pommes ni sucre de reste et couvrez ensuite le tamis d'un plat ou couvercle et le laissez ainsi pendant 3 ou 4 jours au bout desquels vous trouverez un Syrop tout fait.

Pharmacie

Ce Syrop est fort agreable et tres cordial, il est bon contre les palpitations de coeur, sur tous celles qui sont causees par des vapeurs melancoliques elevees de la rate, il est aussi fort propre a rejouir toutes les parties nobles, a etancher la soif et a temperer l'ardeur des fièvres bilieuses.

Syrop de Chicorée Simple

4 lb de suc de chicorée
4 lb de sucre

Votre suc de chicorée étant purifié mettez dedans le sucre et avec un blanc d'oeuf clarifié l'un et l'autre et les faites cuire en consistance de Syrop

Syrop de Chicorée Composé de Rhubarbe

2 on d'orge entrec
2 on de tartre blanc pillé
10 lb d'eau commune
2 on de racine d'ache
2 on de racine de fenouil
2 on de racine d'asperges
6 gros de bayes d'alyqueunes
1^e poignée des chicorée sauvage
1^e p. de pissentis
1^e p. d'indive
1^e p. de sonchus

Galenique

1^e p. de laitue sauvage hachée
1^e p. d'opastique
1^e p. de fume terre
1^e p. d'oublon
6 gros de reglisse
6 gros de semence de cascues
6 gros du Capillaire de Montpel.
6 gros de polirich
6 gros de l'Indicantum ou
Capillaire commun
6 gros de Ceterach
6 lb de sucre

Petite Dose

6 on de Rhubarbe
6 gros de spicanart incisé
1 on de tartre blanc pillé
3 lb d'eau de chicorée distillée
4 on de sucre.

Methode pour mettre en infusion la petite

Dose

La veille du jour que vous aurez choisi pour faire votre Syrop vous mettrez en infusion ce qui est marqué dans la petite Dose en cette maniere,

Mettez tout ce qui est marqué dans un coquemart de terre verni et versez par dessus beau de chicorée sans la faire chauffer, posez le pot sur les cendres chaudes et le laissez pendant 24 heures au bout desquelles vous ferez jeter un boiillon a l'infusion et lauant coulée vous mettra votre

Sucre dedans et avec un blanc
d'oëuf vous clarifierez l'un et
l'autre et le ferez cuire
environ un demi quart d'heure
pour le pouvoir jeter dans le
Syrop de la premiere dose quand
il sera fait.

Methodes pour la
grande dose qui compose
le Syrop de chicorée.

Mettez dans un chaudiron ou
bassine vos dix livres d'eau,
l'orge entier et le tartre blanc
pillé et les faites bouillir une
bonne demie heure, ajoutez ensuite
les bayes d'alquequenxe écrasées et
les herbes incisées et les faites
encore bouillir un bon quart d'heure
au bout duquel vous mettez la
reqlisse concassée, la cuscute
et les capillaires auxquels vous
ferez jeter quelques bouillons,
apres vous tirerez la decoction
du feu, et lors quelle sera a demi
refroidie, vous la passerez par
un tamis de crin, et aiant mis
le sucre dans la liqueur avec un
blanc d'oëuf vous la clarifierez
et la ferez cuire en consistance
de Syrop un peu plus cuit que
les autres et pour lors vous verserez
dedans le Syrop de Rhubarbe
a demi cuit que vous aurez
prepare pour ce moment, les
aiant bien mêlé ensemble vous
leur ferez jeter quelque bouillon
s'ils n'étoient pas assez cuit et vous

les ferez cuire ensuite pour
le besoin.

La prise est depuis une on
jusqu'à deux.

Les vertus admirables de
ce Syrop l'ont fait nommer
le baume du foie et de la rate
dont il ouvre puissamment
les obstructions, de même que
celle du pancreas et du mesentere
il est bon pour la jaunisse et pour
les cachexies, comme aussi pour
ramolir et dissiper les grossiers
et les dures du ventre qui
arrivent souvent aux enfans
par les obstructions et par les
vers, on se sert avec succès
pour preparer les mauvaises
humeurs a la purgation, il est
purgatif, on le peut donner seul
ou le meler avec les autres purgatifs
surtout dans les diarrhées, les
dysenteries et les autres maladies
bilieuses; ce Syrop a cela de
bon qu'en purgant les mauvaises
humeurs, il fortifie toutes les
parties du bas ventre.

On peut faire un Syrop de
chicorée composé, en prenant ce qui
est marqué dans la grande dose ou en
suivant pour y réussir ce qui est dit
dans la methode pour cette dose et
retrancher la petite dose ou il est
parlé de Rhubarbe.

Ce Syrop a les mêmes vertus
excepté qu'il n'est pas si purgatif
Il se donne de même

Pharmacie

Syrop de fleurs de Pescher

2. \mathcal{L} de Sucre
2. \mathcal{L} de suc de fleurs de
pescher.

Tirez le suc des fleurs
de pescher comme vous tirez
celui des roses pâles à la
presse, et après l'avoir fait
purifier au soleil mettez
votre sucre dedans et avec
un blanc d'œuf, clarifié
l'un et l'autre et les faites
cuire en consistance de syrop.

La prise est depuis une
 \mathcal{O} jusqu'à deux; on le
prend à peu près comme le
syrop de pommes composé.

Sa vertu principale
est de purger les serosités
qui embarrassent le cerveau
les nerfs et les muscles qui
causent souvent des ramatisme
et de grandes convulsions; il
sert aussi à purger les autres
humeurs bilieuses, à ouvrir
les obstructions et à inciser
les matieres crasses.

Syrop de Nerprun

- 3 \mathcal{L} de suc de bayes de Nerprun
2 \mathcal{L} de vin blanc
3 \mathcal{L} de sucre

Galenique

10102.

Prenez autant de bayes
de Nerprun qu'il est nécessaire
pour vous fournir 3 \mathcal{L} de suc.
mettez les dans un coquemart
de terre verni et versez par
dessus assez de vin blanc pour
les surnager de quelques doigts
de hauteur, laissez les infuser
pendant 24 heures sur les
cendres chaudes, au bout de
ce temps faites jeter un brüllon
à l'infusion et laissez couler
vous mettez les bayes à la presse
pour en tirer le suc que vous
mêlerez avec votre infusion
dans laquelle vous ajouterez
le sucre, ou autant de miel
que vous aurez de livres de
suc, et avec un blanc d'œuf
clarifié l'un et l'autre
vous les ferez cuire en consistance
de syrop.

La prise est depuis $\frac{1}{2}$ \mathcal{O}
jusqu'à une \mathcal{O} .

Il purge puissamment
les serosités de toute l'habitude
du corps, on l'emploie dans
les maladies des jointures; mais
particulièrement pour la guérison
des hydropiques et des humeurs
rhumatismeux.

On le peut prendre seul à la
cuillère, ou bien mêlé dans quelque
liqueur ou decoction, il y en a
qui observent de manger un
potage par dessus.

Pharmacie

Galenique

Syrop Hydragogue^{103.}

De st Daquin

- 1 on $\frac{1}{2}$ de racine de Mevacan
 1 on $\frac{1}{2}$ de racine d'Iris commun
 1 on $\frac{1}{2}$ d'hièbles nouvel^l arrachées
 1 on $\frac{1}{2}$ de la semence de Castame
 1 on $\frac{1}{2}$ des follicules de Sené
 1 on $\frac{1}{2}$ de feuilles de Podanell^lshes
 6 gros de thurbit gommeux
 6 gros d'hermodates vraies
 6 gros de jalap
 6 gros de Rhubarbe
 $\frac{1}{2}$ on de racine de grande valerienne
 $\frac{1}{2}$ on d'Iringium
 $\frac{1}{2}$ on d'Aunée
 $\frac{1}{2}$ on de Cabaret
 $\frac{1}{2}$ on de l'écorce de racine de Capus
 $\frac{1}{2}$ on de tamaris
 $\frac{1}{2}$ on de Santal jaune
 $\frac{1}{2}$ on de semence d'hièbles
 $\frac{1}{2}$ on de bays de genievre
 1^{re} poignée de feuilles de Ceterae
 1^{re} poignée de feuilles d'Aigremoine
 1^{re} poignée de Chamædoris
 1^{re} poignée de fleurs de genest
 1 Noix de limaille d'acier
 2 on de tartre blanc
 2 on d'eau de chicorée distillée
 3 on de sue des racines deureau
 3 on de sue de cerfeuil
 4 on de sucre Roial
 2 on de tartre vitriolé
 2 on de sel policrest
 3 gouttes d'huile de canelle incor-
 porée avec du sucre en poudre

Méthode

Il faut tirer les sucs de
 ureau et de cerfeuil et les
 faire purifier quand ils seront
 préparés, vous pillerez, ou
 concasserez ce qui doit l'être
 et vous inciderez de même les
 herbes, et puis vous mettez
 le tout excepté les 4 derniers
 articles de votre dose dans
 un vaisseau propre versant
 par dessus l'eau de chicorée
 et le sue de vos plantes, vous
 poserez le vaisseau sur les cendres
 chaudes et l'y laisserez 24 heures
 au bout desquelles vous ferez
 bouillir les matières une demie
 heure, puis aiant coulé la liqueur
 vous mettez le sucre dedans et
 la ferez cuire en consistance de
 Syrop, vers la fin de la cuite
 vous y ajouterez le tartre vitriolé
 et le sel policrest, et aiant la
 consistance nécessaire, vous le
 retirerez du feu, et lorsqu'il sera
 refroidi vous y mettez l'huile de
 canelle dissous dans du sucre
 le Syrop sera fait

On le donne depuis une on
 jusqu'à deux a la cuillère ou
 dans quelque liqueur appropriée.
 Sa principale vertu est de purger
 les sérosités de toutes les parties du corps
 et surtout celles des hydropiques

Pharmacie

Syrop Magistral

De M du Bé 25.

- 1 on de racines de flambe a
fleurs violettes
 $\frac{1}{2}$ on de moienne écorce de sureau
1 on de tendrons d'hibbles
3 demi tiers d'eau
2 on de suc de flambe
2 gros de Cannelle ou de racine
de Souchet en poudre
1 lb de Miel.

Faites bouillir dans
votre eau la racine de flambe
l'écorce de sureau et les
tendrons d'hibbles jusqu'à ce que
la decoction revienne à une
chopine, et après l'avoir passée
vous mettrez dedans une lb de
miel ou du sucre et avec un
blanc d'œuf vous la clarifierez
et la ferez cuire en consistance
de Syrop, et vers la fin de
la cuisson vous y mettrez les
deux gros de Cannelle en poudre
ou autant de poudre de racine
de Souchet et le Syrop sera fait.

La prise est de trois onces
à la fois deux ou trois fois la
semaine avec du vin blanc par
dessus ou de la titanne de chendens.

7

Galenique

Syrop de longue vie

- 4 lb de suc de Mercuriale
1 lb de suc de Buglose
1 lb de suc de Bourache
8 on de racine de Glycyrrhiz
4 on de racine de Gentienne
3 lb de vin blanc
6 lb de Miel blanc ou de
Narbonne

Tirez séparément le suc
de vos plantes et le faites purifier
dans des vaisseaux séparés.
La veille du jour destiné pour
faire votre Syrop concassez
vos racines et les mettez dans
un pot de terre verny sur les
cendres chaudes pour infuser
24 heures dans le vin blanc -
au bout desquelles vous passerez
l'infusion et aïez mis dedans
vos sucs purifiés et le miel avec
quelques blancs d'œufs vous
clarifierez l'un et l'autre et les
ferez cuire en consistance de
Syrop.
La prise est d'une demi once
jusqu'à une once.

Tous les matins à jeun il
faut prendre une cuillerée de
ce Syrop; on peut manger une
ou deux heures après.

Il entretiens la bonne santé
il lâche le ventre et fait qu'on
n'a besoin ni de Médecin, ni
d'apothicaire.

8

Pharmacie

Syrop Emetique

3 on de verre d'antimoine
corrigé avec le nitre
Ou bien a la place vous pourrez
prendre 3 on de crocus metallorum
6 lb de suc de coing
6 lb de sucre
1 cuillerée environ d'eau de canelle

Mettez votre verre d'antimoine
bien pillé avec le suc de coing dans
une cucurbitre sur le bain de sable
que vous entretiendrez modérément
chaud pendant une ou deux fois
24 heures; durant ce temps
agitez quelque fois les matières
et au bout des 24 heures vous
passerez l'infusion par le papier
gris et mettrez dedans votre
sucre sans le clarifier et le
faites cuire en consistance de
syrop, et lorsqu'il sera ademi
refroidi vous y mettrez l'eau de
cannelle et puis vous le serrerez

Il y en a qui sur cette dose ne
mettent que deux livres de sucre
mais cela fait un syrop trop
limonneux; il est pourtant à
remarquer que moins il y a de
sucre plus le syrop est vomitif
ainsi il est à votre choix s'y
en mettre peu ou plus

La prise est depuis un gros et
demi jusqu'à une on

Il n'y a point de préparation
d'antimoine qui agisse plus
doucement, ce syrop excite le
vomissement et par la vu de
l'estomach des mauvaises humeurs
qui s'y rencontrent. On le peut

Galenique

105

Donner à toutes sortes de
personnes et à toute sorte d'âge
Il y en a qui ne fait pas vomir;
mais ils n'en sont pas moins fatigués
par les selles qu'il fait faire.
Ce syrop est excellent pour faire
mourir les vers et les faire vomir

Ce qu'on appelle verre d'antimoine
corrigé avec le nitre qui doit
composer ce syrop se trouve a la page...
de ce livre.

Syrop Emetique febrifuge

2 on de chair de coings
1 on de racine deouchet
1 gros de canelle
1 lb de vin blanc
1 lb d'eau commune
1 on de verre d'antimoine
 $\frac{1}{2}$ lb de sucre.

Coupez les coings par
branches, concassez la racine
et pilez la canelle, ce qui étant
fait faites bouillir le tout dans
le vin et l'eau environ une petite
demie heure, apres exprimez les
matieres et mettez dans l'infusion
l'antimoine subtilement pulvérisé
lié dans un noier de linge et
par dessus un noier de papier; faites
les infuser ensemble 24 heures sur
les cendres chaudes au bout desquelles
aïant ôté le noier mettez le sucre

Pharmacie

Dedans l'infusion et la faites cuire en consistance de Syrop.

La prise aux Infans est depuis deux gros jusz a demie on et aux grandes personnes depuis demie on jusz a une on et demie.

Il guerit par experience la fièvre quartte quand il est donne dans une infusion de Sené mêlé avec une decoction convenable cinq heures avant l'accès; il fait le même effet pour les fièvres tierces longues et quotidiennes qui ne cedent point aux remedes ordinaires; il purge les Infans des vers et de tres bons effets.

Syrop Epileptique

- 2 on de Gui de chêne
- 2 on racine de pivoine mâle
- 2 on de semence de pivoine
- 1 on racine de grande valerienne
- 1 on racine d'Angelique
- 1 on racine d'Imperatoire
- 1 on d'Iris de Florence
- 1 on de Dictam blanc
- 1 poignée de feuilles de betoine
- 1 poignée de feuilles de rue
- 1 poignée de fleurs de lis des valées
- 1 poignée de fleurs de tillot
- 1 poignée de fleurs de lavande
- 1 on de tartre blanc
- 3 lb d'eau de Cerises noires
- 3 lb d'eau de fleurs de tillot

Galenique

A lb de Sucre fin.

2 gouttes d'huile de Cannelle
2 gouttes d'huile de lavande
un peu de sucre pour incorporer les huiles.

Il faut concasser les racines et semences, inciser les herbes et bien pulveriser le tartre blanc; ce qui étant fait on mettra le tout dans un matras ou autre vaisseau au Bain Marie versant par dessus les eaux marquées, puis aiant bouché le matras on le laissera 24 heures en digestion en une chaleur modérée; au bout des 24 heures faites bouillir le bain Marie environ trois heures - apres lesquelles vous coulerez la liqueur et exprimerez les matieres et aiant mis le sucre dans la colature vous la clarifierez et la ferez cuire en consistance de Syrop, étant un peu refroidi vous y ajouterez les huiles dissoutes dans le sucre.

La prise ord^{re} est d'une on seul ou dissoute dans des liqueurs cephaliques ou mêlé dans des opiates ou autres remedes.

Ce Syrop est non seulement propre pour les maladies Epileptiques pour lesquelles il est destiné mais encore pour toutes les maladies du Cerveau.

Pharmacie

Syrop pour la Nefretique

107.

- 1 on $\frac{1}{2}$ racine de Guimauve
- 1 on $\frac{1}{2}$ racine d'arrête boeuf
- 1 on $\frac{1}{2}$ racine de fraisiere
- 1 on $\frac{1}{2}$ racine de Bardane
- 1 on $\frac{1}{2}$ racine de Nimpheas
- 1 on $\frac{1}{2}$ de chacune des racines aporetiques
- 3 on de Bayes d'Alkekengs
- 3 on de Bayes d'eglantier
- 1 on de semence de bardane
- 1 on de semence de gremil
- 1 on de semence de Siler montanum
- 1 on de chacune des grandes semences froides
- 1 on de Noyaux de Nefles
- 1 on de Noyaux de pêches
- 1 poignée de feuilles de Saxifrage
- 1 poignée de feuilles de pinpernelle
- 1 poignée de Certeuil
- 1 poignée de verge d'or
- 1 poignée de Milpertais
- 2 on de tartre blanc en poudre
- 10 on d'eau de parietaire
- 4 on de sucre fin
- 6 gouttes d'huile d'anis incorporée avec le sucre.

Après avoir ôté aux racines toutes leurs superfluités intérieures et extérieures il faudra les concasser ou inciser et puis les mettre dans un pot de terre verni avec le tartre de Montpellier bien pulverisé et verser dessus de l'eau de parietaire vous les ferez bouillir au bain marie l'espace d'une bonne demie heure

Galenique

Mais comme vous ne donnez pas d'infusion aux racines mettez les sans tant de façon dans une bassine au lieu de les mettre dans un pot et les aiant fait bouillir une demie heure vous leur ajouterez les Bayes d'Alkekengs et le fruit de cinorrhodon bien incisé que l'on fera bouillir encore un bon quart d'heure avec les racines, puis vous y ajouterez encore les ~~saumons~~ semences de bardane, de milium solis et de Siler montanum grossièrement pillées, et après qu'elles auront bouilli quelque temps vous y mettrez les Noyaux de pêches et de Nefles concassés grossièrement et les feuilles d'hipericum et de Certeuil incisées que vous ferez bouillir environ un quart d'heure et puis vous y mettrez les capillaires les semences froides écrasées que vous plongerez bien dans la decoction ce qui étant fait vous retirerez le vaisseau du feu et le couvrirez, et lors qu'il sera à demi refroidi vous coulerez la decoction et l'exprimerez et ayant mis dans la liqueur le sucre marqué avec un blanc d'œuf vous la clarifierez et la ferez cuire en consistance de Syrop lequel étant refroidi vous y mettrez l'huile d'anis incorporée dans le sucre et le Syrop sera fait.

La Prise est d'un on tous les matins pendant qu'on en fait usage. Dissout dans du vin blanc. On pourroit aussi lors qu'on est fatigué de ces maux en prendre depuis une on jusqu'à deux dans des emulsions ou autres liqueurs.

Pharmacie

Il faut prendre ce Syrop le matin et faire une petite promenade apres l'avoir pris il en faut continuer l'usage pendant quelque temps, il n'est si a rien, on mangera une heure ou une demie heure apres l'avoir pris, la dose du vin qu'on prend avec est de 3 ou 4 on selon l'âge.

Ce Syrop est tres bon pour faire uriner et pour debarasser les conduits et soulager les reins.

Syrop aperitif

- 2 on de racine d'ache
- 2 on de racine de fenouil
- 2 on de racine de persil
- 2 on de racine de rubin tinctorum
- 2 on de racine de petite aristoloche
- 8 Co d'eau ferrée
- 1 poigné de feuilles d'armoise
- 1 poigné de feuilles d'absinthe
- 1 poigné de feuilles d'aigremoine
- 1 poigné de feuilles de Pulege
- 1 poigné de chamædoris
- 1 poigné de feuilles de Rue
- 2 pincées de l'Epithime
- 2 pincées de fleurs de Matricaire
- 2 pincées de fleurs de Camomille
- 2 pincées de fleurs de Millepertuis
- 5 Co de sucre.

Voila ce qu'il faut pour faire un Syrop aperitif simple: mais si vous le voulez rendre purgatif ajoutez y ce qui suit

- 2 on de Rhubarbe
- 2 on de Sene mondé

Galenique

- 1 on Racine de Jalaps 1 on
- 1 on racine de Meckan
- 1 on racine d'hermodales
- 1 on racine de couleuvrée
- Six gros de tartre vitriolé
- 3 Co d'eau de Melisse
- 4 gouttes d'huile de Canelle
- 1 on de sucre pour dissoudre l'huile
- 1/2 on teinture de Safran

Il faut bien laver et nettoyer les premieres racines marquées ala tête de la dose et puis les mettre apres les avoir un peu écrasées dans un pot de terre verni les arrosant et humectant avec du Vinaigre Scillitique et les laissant en maceration pendant 24 heures en quelque lieu chaud; au bout de ce temps on les fera bouillir dans l'eau ferrée a petit feu jusques ala diminution du quart, apres quoi on ajoutera les feuilles incisées des simples que l'on fera bouillir encore un quart d'heure, et apres les fleurs auxquelles on fera jeter quelques bouillons et apres on passera la decoction et ayons mis le sucre dedans avec un blanc d'œuf on la clarifiera et on la fera cuire en consistance de Syrop: mais si on veut le rendre purgatif on aura preveu de mettre en infusion 24 heures avant de faire ce Syrop l'ajouté de la dose c'est a dire la Rhubarbe de

Pharmacie

qu'on mettra dans un pot de 109.
terre verni versant par dessus
l'eau de Melisse. aubours des 24
heures on fera bouillir environ
un demi quart d'heure les matieres
et aians coulé la decoction on la
clarifiera et on la melera avec
le premier Syrop qu'on aura en
ce cas fait cuire un peu plus
qu'à l'ordinaire, et aians bien
incorporé ces deux liqueurs -
ensemble on les fera cuire jusqu'à
une consistance de Syrop -
convenable, et quand il sera a
demi refroidi on y ajoutera
l'huile de Cannelle et la teinture
de Saffran qu'on aura tirée dans
un peu d'esprit de vin et le
Syrop sera fait.

On peut preparer ce Syrop
différemment, faisant l'un
simple et rendant l'autre purgant.

La prise de l'un et de l'autre
peut aller depuis une onz jusqu'à
deux dans ce qu'on veut, ou tous deux.

Ce Syrop ouvre les obstructions
du foye et de la Rate du Melencolique
et de la matrice, il purge fort doucement
les humeurs visqueuses et tenaces
qui sont la source des Cachexies et
des fièvres quotidiennes; il est fort
propre pour la guérison des jaües
couleurs et pour la suppression ou
l'irregularité des mois. On pourroit
pour ces dernières causes renforcer
encore ce Syrop avec le sel de Mars
la teinture ou le vitriol.

Galenique

Syrop d'Armoise

1 on de racine d'ache
1 on de racine de fenouil
1 on de racines de Persil
1 on de racine de Mula campana
1 on d'Iris commun
1 on de pivoine
1 on de Garence.
2 poignées de feuilles d'Armoise
1 lb de feuilles de palege ou poulion
1 lb de Calament
1 lb d'origan
1 lb de Melisse
1 lb de Dictam de Candie
1 lb de Savinier.
1 lb de Persicaire
1 lb de Marjolaine
1 lb de Germandrée
1 lb de Camepite
1 lb d'hysope
1 lb de Stil peruis
1 lb de Matricaire en fleurs
1 lb de fiel de terre.
1 lb de Betoine
1 lb de Marabe blanc
3 gros Amene d'ani
3 gros semence de fenouil
3 gros semence de daucus
3 gros semence de Persil
3 gros semence de Basilic
3 gros semence de Rue
2 on de tartre de Mont pellier
14 lb d'hydromel nouveau fait
5 lb de sucre fin...

Pharmacie

Vos racines étans netoyées en la manière ordinaire écrasées et les aians mises dans un pot de terre verni vous jetterez dessus 4 lb de votre hydromel nouvellement fait et vous laisserez le tout infuser l'espace de 24 heures sur les cendres chaudes. 12 heures après que cette infusion sera commencée vous mettrez dans un autre pot de terre verni vos herbes et vos semences inuies et concassées et verserez par dessus les 10 lb d'hydromel qui vous restent laissant le tout infuser 12 heures. au bout des 24 heures de l'infusion des racines vous les ferez bouillir pendant une demie heure, après quoi vous verserez cette decoction de racines dans l'infusion des herbes et ferez bouillir le tout ensemble, un bon quart d'heure, après vous retirerez le vaisseau du feu et les matières étans à demi refroidies vous coulera la liqueur et mettrez dedans le sucre marqué, et avec un blanc d'œuf aians clarifié l'un et l'autre vous les ferez cuire en consistance de Syrop, vous pourrez y mettre si on goute d'huile de canelle incorporée avec du sucre et le Syrop sera fait.

La Priſe est depuis une onz jusqu'à deux tout seul ou dissous dans du vin blanc, ou des eaux, ou decoctions apertives.

Il est fort propre pour déboucher les obstructions, pour abattre les vapeurs et appaiser les suffocations pour provoquer les mois. on peut aussi s'en servir pour lever les obstructions du foye, de la Rate, et de tous les viscères.

Galenique

Syrop Confortatif

4 on de Rhubarbe
3 on de Bayes de Mirle
3 on de roses rouges
1 on de tartre de Montpellier
6 lb de vin ferré
4 lb de sucre.

Il faut concasser la rhubarbe, écraser les bayes et monder les roses, piler saltitemens le tartre, et mettre le tout en infusion 24 heures dans le vin ferré que l'on aura fait en étiquant plusieurs fois dedans un carreau rouge. Après le temps marqué on fera jeter un bouillon au matras, et aians passé l'infusion on mettra dedans le sucre et avec un blanc d'œuf on la clarifiera et on la fera cuire en consistance de Syrop.

Ce Syrop se prend loin des repas la prise ordinaire est d'une onz on peut cependant aller jusqu'à deux. on le prend seul ou dans telle liqueur qu'on veut.

Il est fort estimé pour redresser l'estomach, le foye et les intestins débilités. Il est aussi fort usité pour la guérison des diarrées, dysenteries et flux hépatique il donne de l'appétit et aide à cuire les aliments.

¶

Syrop Myrtin

- 3 on de Bayes de sylvestre
 3 on de Nefles adenne mures
 3 on racine de grande cantou de
 2 on de Santal citrin
 2 on de fruits de berberis
 2 on de graine de sumach
 2 on de gr. de balaustris
 2 on de roses rouges
 3 lb d'eau commune
 2 lb de suc de coings
 2 lb de suc de poires sauvages
 5 lb de sucre fin.

Tous ces ingrédients étant préparés à l'ordinaire mettez les tous dans un pot de terre verni et versez par dessus l'eau et les sucs marquez que vous ferez chauffer, posez le pot sur les cendres chaudes et le laissez l'espace de 24 heures au bout desquelles faites bouillir les matières un quart d'heure et ayant coulé l'infusion vous mettrez le sucre dedans et avec un blanc d'oeuf vous clarifierez l'un et l'autre et les ferez cuire en consistance de Syrop.

La Prise est depuis une on jusqu'à deux tous sucs, ou mêlé dans des eaux distillées.

Il rafraichit, il dessèche et nettoie le sang, il est utile pour arrêter les fluxions subtiles qui tombent sur la poitrine et pour moderer la toux qui en procède.

Il arrête aussi le flux de ventre les crachemens de sang, les vomissements de sang et toutes les autres hemorrhagies internes, il arrête aussi les menstres excessives et tous les devyemens de l'estomac et des intestins, il est encore fort estimé pour éteindre les inflammations et pour guerir les ulcères qui viennent à la bouche à la langue et au gosier.

Syrop de Pavot blanc

- 6 têtes de pavot blanc
 16 lb d'eau commune
 6 lb de sucre.

Il faut concasser vos têtes de pavot blanc et les avoir mise dans un vaisseau commode vous verserez dessus 16 lb d'eau bouillante les laissant en infusion pendant 12 heures au bout de ce temps vous ferez bouillir les matières environ un quart d'heure et ayant coulé l'infusion vous mettrez les têtes de pavot à la presse et le suc que vous en retirerez vous le mêlerez avec votre infusion dans laquelle vous mettrez le sucre et avec un blanc d'oeuf vous clarifierez l'un et l'autre et les ferez cuire en consistance de Syrop un peu plus cuis que les autres.

La Prise est depuis deux gros jusqu'à une on.

Ce Syrop apaise les douleurs et arrête les fluxions qui interrompent le sommeil, il émousse l'acrimonie des humeurs, il mortifie les acides.

Pharmacie

il appaise la violence de la toux
il calme l'emotion de la pituite
et est d'un grand secours a ceux
qui crachent le sang.

Syrop Diacode

2 lb de tises de pavot blanc
1 lb de tises de pavot noir
8 lb d'eau commune
3 lb de sucre.

Ce Syrop se doit faire comme
le Syrop de pavot blanc cy dessus.

La prise est depuis un gros jusqu'
aune on.

Il est plus somnifere que le
Syrop de pavot blanc des effets
plus plus qu'il n'est: mais aussi il
est plus dangereux. il faut le
bien doser, sur tout estant nouveau
fait.

Syrop de Pavot rouge

2 lb de fleurs de pavot rouge
8 lb d'eau commune
4 lb de sucre.

Partager vos fleurs en deux,
mettre en d'abord la moitié dans
un pot de terre verni et verser
par dessus votre eau bouillante
et les laisser infuser sur les cendres
chaudes pendant 12 heures au bout
desquelles faites jeter un bouillon
a l'infusion, et ayant coulé l'infusion
renversez la sur votre autre moitié
de fleurs que vous ferez encore

Galenique

112.
infuser 12 heures. au bout
de ce temps faites encore
jeter un bouillon aux matières
passez ensuite la liqueur et
ayans mis le sucre dedans
avec un blanc d'œuf vous
clarifierez l'un et l'autre et
les ferez cuire en consistance
de Syrop.

La prise est depuis demie
on jusqu'aune on on peut aller
jusq'aune on et demie.

Le Syrop de Pavot rouge
est fort recommande dans les
maladies de poitrine dans les
pleuresies, et surtout lorsqu'il
faut enouffer les fluxions aigres
et subtiles. Il empêche la
coagulation du sang, il fait
transpirer la bile et facilite
le repos. on le mêle dans ce
que l'on veut. on peut aussi le
prendre seul.

Syrop de Nenuphar

4 lb de fleurs de Nenuphar
9 lb d'eau commune
4 lb de sucre.

Il faut partager vos fleurs
en deux, en mettre d'abord infuser une
partie avec votre eau et suivre
en tous la methode du Syrop de
pavot rouge pour reussir.

Pharmacie

La prise est depuis ^{113.} demie on
jusq' a une on et demie dans quelq
eau distillée, ou émuptions.

Le Syrop de Nenuphar est fort
rafraichissant on s'en sert beaucoup
dans les fièvres continues et
intermittentes; il tempere
l'effervescence de la bile et appaise
les douleurs qui en proviennent
et surtout celles de la tête; il
eteint la soif il provoque un
bon sommeil et est tres bon contre
la chaleur des reins.

Syrop de Tussilage Simple

3 lb de fleurs de Tussilage
Nouvelles
9 lb d'eau commune
4 lb de sucre.

Il faut partager vos fleurs
en deux et suivre la methode
du Syrop de pavot rouge

La prise est depuis deux
gros jusq' a demie on selon
dans des titannes de

Il detache la pituite des
poumons, il soulage beaucoup
les Asthmatiques et ceux qui ont
les conduits de la respiration
embarrassez.

Syrop de Tussilage Composé

1 lb de racine de Tussilage
4 poignées de feuilles de pas d'Ane
4 poig de fleurs de Tussilage

Galenique

2 poignées de capillaire
1 on de reglisse
8 lb d'eau de fontaine
5 lb de sucre.

Il est bon de cueillir les
racines vers la fin de l'hiver
lorsqu'elles sont prestes a pousser
et les garder seches en attendant
que les fleurs et les feuilles soient
poussées. Alors aians sous cequel
vous faut vous mettrez vos
racines apres les avoir bien nettoyez
et écrasées dans un chaudron vertue
dessus vos huit livres d'eau vous
les ferez bouillir une bonne demie
heure et puis vous y ajouterez les
feuilles incisées que vous ferez
bouillir encore un quart d'heure
avec la reglisse ratissée; au bout
de ce quart d'heure vous y mettrez
les fleurs et les capillaires auxquels
vous ferez jeter quelques bouillons
et ensuite vous retirerez la decoction
du feu et laians passée vous mettrez
le sucre dedans et avec un blanc
d'oeuf vous clarifierez l'un et l'autre
et les ferez cuire en consistance
de Syrop.

La prise est depuis deux gros
jusq' a demie on.

Il est un peu plus désagréable
que le Tussilage Simple mais
aussi il agit avec plus de
force. Les vertus sont les memes.



Pharmacie

Syrop Capillaire

1^{re} poignée de chacun des 4
Capillaires
20 lb d'eau commune
1 lb de sucre sur chaque
livre de decoction. Il y en a
qui n'en mettent que trois quarts.

Mettez vos Capillaires
dans une bassine sur le feu,
et aiant versé dessus vos 20 lb
d'eau, vous les ferez bouillir une
demi heure et aiant passé la
decoction vous la medurerez et
vous mettrez sur chaque livre
de decoction une livre de sucre
que vous clarifierez avec un
blanc d'oeuf et ferez cuire en
consistance de Syrop.

La Dose est d'une demi on
jusqu'à une on.

Il est adoucissant, il calme
la toux et est bon pour la
poitrine.

Syrop D'Altea

2 on des racines d'Altea
1 on de chiendent
1 on de racine d'Asperges
1 on de réglisse
1 on de raisins secs
1 on de pois chiches
1 poignée de sommets d'Altea
1 lb de Mauves
1 lb de parietaire
1 lb de pimprenelle
1 lb d'Albicansum commun

Galenique

114.
1^{re} poignée des 4 Capillaires
de chacune
2 gros des 4 grandes semences froides
2 gros de chacune des 4 petites
semences froides
8 lb d'eau commune
4 lb de sucre.

Après avoir préparé toutes
ces choses vous mettrez le
chiendent dans un chaudron
ou bassine sur le feu avec l'eau
marquée et vous le ferez bouillir
seul un bon quart d'heure et
puis vous y ajouterez les racines
d'Asperges et d'Altea un peu
concassées que vous ferez encore
bouillir un quart d'heure à gros
bouillons, ensuite vous y mettrez
les raisins secs incisés que vous
ferez cuire un bon quart d'heure
au bout duquel vous mettrez la
régisse écrasée et les Capillaires
et dès qu'ils auront jeté quelques
bouillons vous y mêlerez les semences
froides grandes et petites que
vous enfoncerez bien dans la decoction
vous l'oterez à l'instant du feu
la laissant reposer un bon quart
d'heure avant que de la jeter
et aussitôt vous y mettrez le
sucre et avec un blanc d'oeuf vous
la clarifierez et la ferez cuire
en consistance de Syrop un peu
plus cuit qu'à l'ordinaire.
Quand votre Syrop est fait ne le
mettez pas si tôt dans la cruche
mais agitez le un peu l'espace d'un
quart d'heure pour faire évaporer
quelqu'humidité qu'il auroit pu

Pharmacie

conserver et qui seroit capable de le corrompre.

La Prise est d'une on
ou peut librement aller jusqu'à 2

Le Syrop d'Altea est fort
estimé pour faire sortir des
 reins toute matiere graveleuse
pituiteuse et tenace; car il ouvre
moderement tous les conduits
il tempere l'acrimonie de l'urine
il est fort recommandé pour les
maladies de poitrine et pour les
gonorrhées.

On en use loin des repas a
la cuillère, ou bien on le mêle
dans des eaux distillées siannes
ou autres liqueurs.

Syrop Violat

- 1 lb de violettes mondées
- 5 demi tiers d'eau commune
- 4 lb de sucre plus ou moins

Il faut mettre sur une livre
d'infusion deux livres de sucre
et on compte qu'il vous en doit rester
après l'ébullition deux livres

Methode

Mettez votre livre de violettes
dans un pot de terre verni après
avoir été bien mondées et versez
par dessus les 5 demi tiers d'eau
chaude laissant le tout en infusion
sur les cendres chaudes pendant
12 heures; au bout de ce temps mettez
le pot dans un chauderon où il y
ait assez d'eau pour monter un peu
plus haut que la moitié de ce coquemart
laissez le bouillir à petit feu pendant
12 heures au bout desquelles vous
passerez les violettes, et ayant

Galenique

mesuré ce que vous avez de decoction
vous y mettrez une fois autant de
sucre en poudre en l'incorporant
peu à peu dans l'infusion et en
remuant long temps les matieres
jusqu'à ce que le sucre soit entièrement
fondu alors le syrop sera fait
sans qu'il soit nécessaire de le mettre
sur le feu.

La Prise est depuis demi on
jusqu'à une on tout seul ou dans
quelque liqueur au choix.

Le Syrop violat corrige
l'acrimonie des humeurs subtiles
qui tombent du cerveau dans la
poitrine, il exerce les ardeurs du
foie et de l'estomach et celles des
fièvres surtout les bilieuses si on
y ajoute quelques gouttes d'esprit
de soufre ou de quelque autre liqueur
acide et le mêlant avec de l'eau de
fontaine.

Syrop Violat

Quin'est pas de garde

- 1 lb de fleurs de violettes non mondées
- 6 lb d'eau commune
- 4 lb de sucre plus ou moins

Mettez vos violettes dans un
coquemart de terre verni sans être
mondées et avec leur queue, versez
dessus vos 6 lb d'eau bouillante
et laissez le tout infuser douze heures
au bout desquelles vous ferez jeter
un bouillon à l'infusion après quoi
vous la coulerez, et ayant mesuré
ce que vous en avez de livres vous
mettrez autant de livres de sucre

Pharmacie

et serez cuire le tout en
consistance de demi Syrop.

La Dose est pareille a
celle du beau Syrop violas.
On peut aller cependant jusqu'
a deux on.

Ce Syrop ne se peut garder
long temps mais il a les mêmes
propriétés que le précédent.
Il est plus purgatif et un peu
plus rafraichissant; il se
prend de même.

Syrop de Melisse Composé

2 on de racines de Scorsonnaire
2 on de Dictam blanc
2 on racine de buglose
2 on de quinze feuilles mondées
1 on 1/2 de Tarte blanc en poudre
1 poignée de feuilles au citron
1 lb de feuilles de Menthe
1 lb de Scabieuse
1 lb de Succie ou mortus diaboli
3 gros de semence de Citron
3 gros de semence de basilic
3 gros de semence d'aille
3 gros de semence de Chardons benis
8 lb d'Eau de fontaine
4 lb de sucre fin
1 lb de suc de Melisse
4 gouttes d'huile de Melisse
2 gros d'huile de Citron ou d'orange
en cas que vous ne pussiez avoir
huile de Melisse marquée.

Galenique

24116. Methode

Il faut bien nettoyer les
racines, et puis les écraser dans
le mortier, les faire bouillir
ensuite une bonne demie heure
dans les 8 lb d'Eau, au bout de
la demie heure il faut leur
ajouter les herbes insectées et
les semences et faire bouillir
le tout un bon quart d'heure
après quoi on coulera la
decocction et ayant mis dedans
le sucre fin et le suc de Melisse
avec un blanc d'œuf on clarifiera
l'un et l'autre et on les fera cuire
en consistance de Syrop, et
lorsqu'il sera ademi refroidi
on l'aromatisera avec l'huile
de Melisse si on en a, ou les
autres huiles marquées que l'on
incorporera avec un peu de sucre.

La Dose est depuis une
demie on jusqu'a une on tous
seul ou dans ce que l'on veut.

Il fortifie le cœur et
toutes les parties nobles contre
le mauvais air, il empêche
la pourriture des humeurs
il fait mourir les vers, il
entretient la chaleur naturelle
fortifie l'estomach, donne
de la pitié et aide a la digestion.

Pharmacie

Pharmacie

Syrop de Quinquina

117.

1 on de demie de Quinquina en poudre
1 pinte de vin de Bourgogne
2 lb de Sucre.

Mettez votre poudre de quinquina infuser dans le vin l'espace de 24 heures à froid aiant soin de remuer quelque fois la bouteille pendant ce temps après lequel vous passerez plusieurs fois l'infusion afin qu'il n'y reste point de poudre & vous en tirerez une livre que vous réserverez pour la fin de votre Syrop dans un vaisseau à part. Pour ce qui vous restera de vin vous mettrez votre sucre dedans & vous le ferez cuire en consistance d'Electuaire solide & pour lors vous verserez dedans la livre de vin que vous aurez réservée en remuant beaucoup le composé.

Vous pourrez faire aussi ce Syrop comme le Syrop de Limon en faisant cuire votre sucre dans de l'eau & mettant ensuite dedans votre infusion de Quinquina comme vous faites les Sucs de Syrops aigres voyez la page....

La Dose est d'une demie on chaque fois. Il en faut prendre trois ou 4 fois par jour.

Ce Syrop est febrifuge & fortifiant.



Galenique

Syrop pour le Scorbut

3 on de Racine de fougere mâle
3 on racine d'Angelica
3 on racine de Chardon à cent têtes
3 on racine de raifort sauvage
2 on d'Esorce de Citron
2 on d'Esorce d'Orange
3 poignées de feuilles de Melisse
3 lb de feuilles de fumeterre
3 lb de feuilles de Scelopendre
3 lb d'herbes au cueillers
3 lb de Becabunga
3 lb de Cresson aquatique
1 lb de Monnoyer
3 lb de Menthe
1 on de Semence de Citron
1 on Semence de Cresson alenois
1 on Semence de Chardon benis
1 poignée de fleurs de feuilles de jardins
1 lb de fleurs de genest
2 on de tartre blanc en poudre
2 lb d'eau ferrée
6 lb de sucre fin
3 gouttes d'huile de Canelle
3 gouttes d'huile de girofle.

Il est bon de cueillir les racines ici nommées au commencement du printemps lorsqu'elles commencent à pousser leurs feuilles, les laver, les monder & les faire sécher pour attendre le temps où les herbes & les fleurs sont dans leur vigueur. Alors il faut bien craser les racines & les faire cueillir dans de l'eau ferrée quel'on fera en esaignant plusieurs fois un fer rouge dedans. Il faut mettre avec les racines le tartre blanc

Pharmacie

Bien pilée es les faire boüillir ensemble une bonne heure, après on y ajoutera les herbes incisées es les semences brisées que l'on fera boüillir encore demie heure es après on y joindra les fleurs es après on y plongera dans la decoction on la retirera du feu pour couler la liqueur dans laquelle on mettra le sucre, es avec un blanc d'œuf ayant clarifié l'un es l'autre on les fera cuire en consistance de Syrop; un peu refroidi vous y mettra les huiles incorporées dans quelques gros de sucre en poudre.

Le Prié est d'une demie on ou d'une on a chaque fois, on en doit prendre le soir es le matin es même dans l'entre deux des repas. Il est nécessaire d'en continuer l'usage non seulement pour surmonter le mal es détruire la cause mais encore pour en empêcher le retour.

Ce Syrop est son propre pour purifier la masse du sang pour hâter sa circulation trop lente es multiplier les esprits qui le doivent animer.

Syrop de Scamonée

demie on de Scamonée en poudre
Avec
une chopine d'eau de vie
deux livres de sucre

Il faut delayer le diacrede avec l'eau de vie dans une bassine es avoir une cuillerie along manche pour remuer sans cesse quand la poudre est bien vous mettez le

Galenique

18. Sière en poudre dans la bassine es puis vous mettez le feu a l'eau de vie es vous agitez toujours les matières jusqu'à ce que le feu ait consumé la moitié de la liqueur pour lors vous l'éteignez, es si vous avez de la peine à y parvenir vous jetterez dedans un peu d'eau froide il faut long temps remuer la liqueur et quand elle sera refroidie vous la garderez pour le besoin.

La Prié est d'une demie on jusqu'à une on. on peut aller selon la force des tempéramens jusqu'à une on es demie.

Ce Syrop purge la bile puissamment. Il faut prendre garde a la complexion des personnes a qui on le donne es le donner tout seul.

Syrop de Stachas reformé

4 on de fleurs seches de Stachas d'Arabie.

1 on de Sommités seches de betoine

1 on de sauge seche

1 on de Thym sec

1 on de Calament sec

1 on de fleurs de Soucy

1 on de fleurs de Romarin

1 on de fleurs de Lavande

1 on de fleurs de Mugues

demie on semence de Rue

demie on semence de Pivoine

demie on semence de Daucus de Cocte

Pharmacie

1 on de tartre blanc en poudre ^{1.19}
 4 lb de vin d'Espagne
 4 lb d'eau distillée de fleurs de tilleul
 4 lb de sucre royal, ou plus
 2 gouttes d'huile de canelle
 2 gouttes d'huile de romarin
 2 gouttes d'huile de lavande
 2 gouttes d'huile de gerofle
 3 gros de sucre pour incorporer les huiles.

Il faut inciser les herbes, triser les semences et bien piler le tartre blanc, et mettre le tout dans une cucurbite de verre versant par dessus les 4 lb de vin d'Espagne et les 4 lb d'eau distillée; il faut ensuite orner la cucurbite de son chapiteau et de son récipient et laisser les matières en digestion pendant 24 heures au bout desquelles la cucurbite étant posée au feu de sable on allumera un feu modéré d'abord pour faire distiller deux livres d'eau aromatique et pour lors on délaistera le vaisseau et ayant coulé ce qui reste dans la cucurbite on mettra dedans le sucre marqué et avec un blanc d'œuf on clarifiera cette liqueur et on la fera cuire en consistance d'electuaire solide, y mêlant sans ademi refroidir l'eau aromatique qu'on aura retirée d'abord, et puis les huiles marquées incorporées dans du sucre, le Syrop se trouvera fait.

La prise est depuis demie on jusqu'à une on leul ou avec quelque liqueur appropriée.

Galenique

Le Syrop de Nocthas est fort propre pour fortifier le cerveau l'estomac et toutes les parties molles on l'emploie surtout dans les Apoplexies, paralysies, epilepsie et autres maladies froides du cerveau il atténue les humeurs crasses, incise et dessèche la pituite lense crasseuse, débouche les obstructions et principalement celles du cerveau consomme peu à peu les fluxions froides et chauffe et fortifie les parties refroidies.

Syrop de Kermes

1 lb de suc de pommes odorantes
 1 lb de bonne eau rose
 1 lb de soye crue mondée
 2 lb de sucre fin
 1 lb de suc de Kermes recent

Il faut monder la soye et la couper par petits morceaux et la mettre dans un matras bien bouché après avoir versé par dessus le suc de pommes et l'eau rose et mettre ensuite le matras au bain marie tiède l'espace de 24 heures au bout desquelles vous ferez l'extraction de la soye à la presse, et ayant clarifié la liqueur vous mettrez le sucre dedans qui vous ferez cuire en consistance d'electuaire solide, alors vous le retirerez du feu pour y faire entrer le suc de Kermes recent et bien épaissi, alors vous pourrez vous servir de ce Syrop.

Le Syrop de Kermes est amer cordial et est entre dans la confection d'al Kermes page... et dans des opiates et tablettes.

Pharmacie

Des Miels

Chapitre

VII.

Ce que c'est que le Miel

Le Miel est un composé de la substance de diverses fleurs que les Abeilles separent esquelles portent dans leurs Ruches pour leur nourriture.

Il y a deux especes de Miel, un blanc et l'autre jaune; le blanc se tire sans feu, le miel jaune se tire a la presse sans grande precaution.

Miel Blanc

Il faut mettre les tablettes trempées de Miel nouvellement fait sur des clayes ou nattes d'osier ou dans des napes attachées par les quatre coins sous lesquelles on place des vaisseaux bien propres il decoule de ces gâteaux du Miel excellent, beau, blanc, qui se congele.

Miel de Narbonne

Le plus beau et le plus agreable Vins de Languedoc on l'appelle Miel de Narbonne et est distingué du Miel blanc commun a cause que les Abeilles sucant en ce pays là, particulièrement les fleurs de Romarin qui y sont abondantes et qui ont beaucoup de forces.

On tire aussi du miel blanc par expression mais il n'est pas si beau.

Galenique

120.
vins
du miel
blanc.

Le Miel blanc est pectoral il excite le crachat, il aide a la respiration, il restaure et rebat les forces abbatues et il lâche le ventre.

Le Miel jaune est detersif, laxatif, digestif, attenuant et resolutif.

Le Miel dissous dans de l'eau est appelé Hydromel; on peut le rendre spiritueux ou vineux comme on verra cy apres.

Le Miel jaune est tiré de toutes sortes de tablettes de lire remplies de Miel, vieilles ou nouvelles lesquelles on a pris dans les ruches. On les brise, on les fait chauffer avec un peu d'eau puis les ayant enveloppées dans des sacs de toile fine on les met a la presse pour en faire sortir le Miel, la Cere demeure dedans les sacs: mais il en gatte toujours quelque petite portion.

Le Miel jaune est le plus commun on en fait un sous pays le meilleur vins de Champagne il doit être nouveau, grenu de consistance assez epaisse de couleur jaune dore et d'une odeur agreable.

Les propriétés sont marquées cy dessus.

Miel Rosat

4 lb de Roses de provins

9 lb d'eau commune

4 lb de Miel

Cette premiere dose ne suppose que deux infusions.

Pharmacie

à votre miel; mais si vous en
voulez faire trois comme il
seroit assez convenable vous
suivrez la dose suivante
6 lb de roses de provins.
1 lb 12 de Eau commune
6 lb de Miel.

Pour partager vos fleurs
en deux si vous prenez la
premiere dose, es en trois si
vous suivez la seconde, es ayant
mis une partie de vos roses
sans en ôter les boutons es les
quienes dans un pot de terre
verray vous verserez par dessus
l'eau bouillante marquée dans
la dose que vous suivrez et
vous les laisserez infuser pendant
deux heures; au bout de ce temps
vous ferez jeter un bouillon à
l'infusion es l'ayant coulée vous
la rejetterez sur une autre partie
de vos roses les laissant encore
infuser deux heures, es puis
donnant comme la premiere fois
un bouillon à l'infusion es l'ayant
passée vous mettrez le miel dedans
que vous clarifierez es ferez
cuire un peu plus epais qu'un Syrop.

Si vous faites trois infusions
vous partagerez d'abord comme
je vous ai marqué vos fleurs en
trois es vous rejetterez la seconde
infusion sur la 3^e partie de
vos roses.

Galenique

Vous pouvez faire ce miel avec
l'eau de vos roses en le tirant en la
maniere ordinaire: mais il faut
toujours mettre autant de livre de
Miel que vous aurez de livres de sucre.
Si vous ne pouvez trouver assez
de roses de provins il ya de grosses
roses rouges qui peuvent suffire.

Le Miel rosat de serge, retorne,
et fortifie il est fort utile pour
tous les maux qui viennent à la bouche.
On le mêle dans les gargarismes,
on le prend aussi seul, on se sert
dans les opiates distillées à blanchir les
dents et les bousens dans les lavemens
astringents et detensifs.

La prise est de deux on boit en
dans une chopine de liqueur.

Miel Anthosa

2 lb de Nouvelles fleurs de Romarin
6 lb de bon Miel écumé.

On monderra exactement
les fleurs de Romarin es puis
on les pilera dans un mortier pour
les passer ensuite par un tamis fin
es on mèlera avec la pulpe 6 lb de bon
miel qu'on aura fait cuire es qui
sera chaud quand on fera ce mélange
lequel étant fait on gardera ce composé
pour le besoin.

Le Miel préparé de cette façon
peut tenir lieu de la conserve d'Anthos
qu'on prepare avec le sucre, on le peut
prendre par la bouche dans toutes les
maladies froides du larynx es il est
fort bon pour fortifier la memoire

Pharmacie

et pour dissiper les vapeurs qui causent des vertiges; on l'emploie aussi avec beaucoup de succès contre les maladies froides de l'estomac et des intestins et surtout contre les coliques ventruses et les maladies hystériques.

La Dose est depuis deux onces jusqu'à 3 dans une chopine de liqueur. On en peut prendre par la bouche depuis demi once jusqu'à une once.

Miel Violat

8^{te} De forte decoction de feuilles de Violettes
8^{te} De bon Miel.

Faites une forte decoction de feuilles de Violettes dans beaucoup d'eau afin d'avoir plus sûrement le suc de vos herbes que vous entasserez bien dans le chauderon, et que vous ferez bouillir une bonne demi heure et même plus s'il est nécessaire, passez la ensuite et mettez dedans votre decoction autant de livre de miel que vous aurez de livre de liqueur et avec quelque blanc d'œuf vous clarifierez lui et l'aube et les ferez cuire un peu plus qu'un Syrop.

Si vous aviez des fleurs de Violettes vous pourriez vous en servir et faire le Miel par infusion; mais il en faudroit trop.

La Dose est depuis une once jusqu'à 3 dans des decoctions ou liqueurs propres. Il rafraichit et humecte les intestins et ramollit les matieres qui y sont engorgées.

Galenique

122 Miel Mercurial

12^{te} D'une forte decoction de Mercurial

12^{te} De Miel

Il faut beaucoup mettre de feuilles de Mercurial dans un chauderon bien entassés dans une petite quantité d'eau pour mieux tirer le suc de vos herbes et vous suivrez en tout la méthode du Miel Violat.

La Dose est depuis une once jusqu'à 3. dans des decoctions ou liqueurs propres.

Le Miel Mercurial est propre dans les lavemens, à ramollir et à detremper les grosses matieres; il lâche le ventre et provoque les menstrues. Il est fort usité dans les maladies hystériques et dans toutes sortes de coliques.

Miel Nenuphar

10^{te} D'infusion de fleurs de Nenuphar

10^{te} De Miel.

Vous mettrez tant que vous voudrez de fleurs de Nenuphar en infusion versant par dessus assez d'eau chaude pour les surnager de trois à quatre doigts; après douze heures d'infusion vous ferez jeter un bouillon aux matieres et vous coulez la decoction vous mesurerez combien vous en avez de livres.

Pharmacie

pour mettre dedans autant 123.
de livres de miel que vous
clarifierez et ferez cuire un
peu plus qu'un Syrop.

Il y en a qui sous ce miel
donne le Syrop de Menuphar
en lui donnant deux infusions
mais nous avons vu par experience
qu'une lui suffit.

Il ne faut pas faire les
Decoctions pour ce miel si fortes
que celles qu'on fait pour les
miels violats et mercurials
accuse qu'il est de lui même fort
gluant et fort épais.

La Dose est depuis une
once jusqu'à 3. dans les decoctions
ou liqueurs appropriées.

On n'emploie le miel
Menuphar que dans les lavemens
il humecte ramolir et rafraichit
beaucoup les intestins et on s'en
sert pour les évitemens facheux
il est fort adoucissant.

Miel Pulvaria

4 fascicules de Pulvaria

16 lb d'eau commune

16 lb de beau miel

Il faut prendre quatre bonnes
brasses d'herbe de boue appelée
de quelques uns *Triflex fatida*
ou *lonina* et on mettra une partie
dans un chaudron versant par dessus
les 16 lb d'eau et faisant bouillir
le tout jusqu'à la consommation du
tiers, et puis ayant coulé et exprimé
la liqueur on remettra dedans
l'autre partie des herbes que l'on
fira bouillir de nouveau jusqu'à
la diminution du tiers, et puis

Galenique

ayant encore coulé la liqueur on mettra
sur chaque livre une livre de miel
et avec quelque blanc d'œuf on le
clarifiera et sera cuire un peu plus
qu'un Syrop.

La Dose est depuis une once
jusqu'à 3 dans des decoctions ou
liqueurs appropriées.

Quoique ce miel ne soit pas usité
il est néanmoins très bon pour les
maladies hystériques et surtout pour
appaîsser les émotions violentes de la
matrice; il est aussi propre dans les
Coliques ventruses.

Miel de Concombre

12 lb de Concombre sauvage.

24 pintes d'eau commune

36 lb de miel

Coupez vos concombres fort
menus et les mettez dans un chaudron
versez l'eau marquée par dessus et
les faites bouillir jusqu'à la diminution
des deux tiers, il faut qu'il vous reste
à peu près douze ou 15 lb de decoction
et vous mettrez sur chaque livre
trois livres de miel ou environ
diminuant ou augmentant le miel
selon la quantité de livres de decoction
et les ayant clarifié l'un ou l'autre
vous les ferez cuire un peu plus
qu'un Syrop.

La Dose est depuis une once
jusqu'à trois dans des lavemens

Pharmacie

Ce Miel opere forttement, il est acre c'est pourquoi on y met bien plus de miel qu'aux autres sur la livre de decoction.

Oximel

Simple

4 lb de bon miel
2 lb de Vinaigre blanc

Il faut faire jeter quelques bouillons au miel sans y mettre l'eau, et l'ayant laissé un peu refroidir on l'écumera soigneusement et puis y aiant ajouté deux livres de vinaigre blanc on les fera cuire en consistance de Syrop.

La proportion de cet Oximel dans les liqueurs est depuis une once d'once jusqu'à deux dans une livre de decoction detensive ou de quelque autre liqueur distillée propre.

Il est propre pour inciser et détacher la pituite lense et visqueuse sans de la bouche que du gozier, de l'estomach et des autres parties du corps où elle peut adherer; on peut en user a la cuillère ou peu a la fois mais il est plus convenable de le mêler dans les gargarismes pour s'en servir, on peut aussi le mêler dans les Syrops, Juleps &c.

Oximel Scillitique

4 lb de bon Miel écumé
2 lb de Vinaigre Scillitique

Il faut suivre la même méthode pour faire cet oximel que celle pour l'oximel Simple.

Galenique

124

La Poise est depuis une once jusqu'à 2 dans les liqueurs. on peut en prendre deux ou trois onces tous les matins et faire quelques promenades la dessus.

Les propriétés sont les mêmes que celles attribuées au vinaigre Scillitique page....

Hydromel vineux

8 lb de beau miel blanc
40 lb d'eau commune

Mettre dans une bassine ou chaudière sur le feu le miel et l'eau tout ensemble et faire bouillir ce mélange jusqu'à la diminution des deux tiers, ou jusqu'à ce qu'il ait acquis une couleur très jaune, a peu près semblable a celle du Syrop Capillaire et qu'il vous paraisse faire vager un œuf dedans en le suspendant un peu par un fil la liqueur étant ainsi diminuée des deux tiers vous la mettez dans des cruches de terre dont le tiers demeure vide que vous boucherez avec des papiers grésés les quelles cruches vous exposerez au soleil environ six semaines les retirant tous les soirs, quand vous verrez que la liqueur aura assez fermenté vous le mettez dans un baril a la Cave emplissant pour lors entièrement le vaisseau que vous boucherez exactement au bout d'un an vous pouvez boire de la liqueur qui approche fort du vin d'Espagne. plus elle est vieille meilleure elle est

Pharmacie

Il y en a qui y mettent
quelque petit morceau de
Cannelle cela est libre mais
il y en faut très peu.

La Prise est d'un demi
verre.

Il fortifie l'estomach,
il repaît le cœur, il est bon
pour la Colique ventrale, il
aide à la respiration, il résiste
au mauvais air; on s'en sert plus
pour le desir que pour la médecine.

Hydromel pectoral

4 on de bon miel

1 pinte d'eau commune

Il faut faire bouillir
l'un et l'autre jusqu'à la diminution
de la moitié et avoir soin de
bien écumer le miel ou de le
passer après quoi on le servira
pour le besoin.

La Prise est de prendre
quelque cuillerée dans quelque
verre de liqueur, on le peut
prendre aussi tout seul.

Il est bon pour soulager la
poitrine, il fait cracher.

℞

℞

Galenique

Des Poudres

Chapitre

VIII.

Poudre Diamargaritum

12 on de perles orientales préparées

3 gros de roses rouges mondées

3 gros de fleurs de Stenuphar

3 gros de fleurs de violettes mondées

2 gros de bois d'aloës

2 gros de Cental rouge

2 gros de Cental citrin

2 gros de racine de tormentille

2 gros de dictam blanc

2 gros de quinze feuille

2 gros de bayes de Mithe

2 gros de graine de Kermes

2 gros de semence de Melon mondé

2 gros de semence d'Indive

2 gros de semence d'oseille

2 gros de racine d'yvoire

2 gros de racine de corne de cerf

2 gros de corail blanc

2 gros de corail rouge

20 feuilles d'or.

Il faut mêler toutes ces choses
ensemble à la réserve des perles préparées
et des feuilles d'or et les faire réduire
en poudre très fine, ensuite vous les
passer vos perles préparées dans le mortier
et puis dans le tamis de soye avant
que de les mêler avec la poudre, ce qui
étant fait vous y ajouterez les feuilles
d'or et mêlerez le tout exactement dans
le mortier et le sèchez ensuite pour
le besoin.

Pharmacie

126.

La Prite est depuis un denier
scrupule jusques a une demie dragme.

Son usage est de fortifier les
parties nobles, relever les forces
languissantes et de remédier aux
défaillances et aux syncopes.

On la donne dans du Vin, dans du
bouillon, ou dans quelques eaux cordiales.
On peut aussi la prendre dans du pain
à chanter et boire par dessus quelques unes
une de ces liqueurs.

Poudre de Sperniote de Crocius

2 on de Mirthe en poudre fine

2 on d'Encens mâlé

1 on de Safran

3 gros de Camphre di. Sours avec
l'esprit de vin

Eau de frayes de grenouilles ce qui
en faudra pour humecter cette poudre
trente fois et même plus s'il est besoin.

Il faut réduire en poudre fine
la mirthe l'encens et le safran et
les ayant mêlés ensemble vous les
mettrez dans un plat de fayance pour
les humecter avec de l'eau de frayes
de grenouilles, ce qui sans faire vous
étendrez la pâte vous au tour du plat
et l'ayant couverte d'une feuille de
papier vous la ferez sécher à l'ombre
et quand elle le sera vous la réduirez
en poudre et l'humecterez de nouveau
avec la même eau, et l'ayant encore
fait sécher vous l'arroseriez encore de même
et ferez cela trente fois de suite et lorsque
vous l'aurez fait sécher pour la dernière
fois vous pulvériserez très subtilement.

Galenique

le camphre avec quelque peu
d'esprit de vin et l'ayant mêlé
avec la poudre les exactement
vous la garderez pour le besoin.

La Prite est depuis trois
grains jusqu'à cinq dans
quelque liqueur ou dans du
pain à chanter beuvant
par dessus quelques eaux
convenables.

Cette poudre est bonne
pour arrêter les hémorragies
internes car elle coagule
le sang par la froideur que
lui a imprimée l'eau de sperme
de grenouilles; elle arrête
aussi tous vomissements et
tous crachements de sang.
De même que tous saignements
de nez, elle arrête le progrès
des gouttes chaudes et elle
en appaise le douleur de
même que l'inflammation
des oreilles si on l'applique
détrempee avec du vinaigre
sur la partie; elle mortifie
dans deux heures les panaris
y étant appliquée, elle
mortifie aussi les cancers
mais elle opere encore mieux
si elle est délayée dans de
l'eau de sperme de grenouilles.
Elle arrête la peste de sang
des femmes prise dans l'eau
de plantain; l'eau de frayes
de grenouilles est aussi fort
propre pour arrêter la douleur de
la gorge si on y mêle un peu
d'alun.

Pharmacie

Poudre Diatragacanth

2 on de gomme adragant
1 gros de gomme d'Arabie
1 on d'amidon
1 on de réglisse
3 gros de semence de garot blanc
1 gros de chacune des 4 grandes
semences froides mondées

Il faut réduire toutes
les choses en poudre fine et en
faire un mélange exact pour
le besoin.

La Dose peut être depuis
un scrupule jusqu'à un demi gros
mais on peut passer hardiment
parce qu'on ne donne pas ordinairement
cette poudre seule mais toujours
mêlée dans quelque liqueur.

Elle arrête les defluxions
du cerveau sur la poitrine
incruste les humeurs subtiles
elle adoucit et elle est fort
usitée dans toutes les maladies
de poitrine

On pourroit en faire des
pâlettes en y ajoutant une livre
de sucre cuit en électuaire solide
sur une on et demie ou deux on
de cette poudre

Poudre Cornachine, ou poudre de Tribus, ou poudre d'Antimoine diagredien, ou Poudre du Comte de Harvick

Galenique

127

3 on de poudre de scamonée
3 on d'antimoine diaphoretique
3 on de creme de tartre

Il faut mettre en poudre
subtile ce qui est marqué dans la
dose et après l'avoir mêlé exactement
le garder pour le besoin

La Dose est depuis 20 grains
jusqu'à quarante cinq

C'est un fort bon purgatif
pour toutes sortes d'humeurs, on
le prend en bol et quelque liqueur par
dessus.

Poudre d'Algaroth ou Emetique On l'appelle improprement Mercure de Vie

2 on de boeure d'antimoine
2 on de regule martial

faites fondre sur les cendres
chaudes dans un vaisseau commode
le boeure d'antimoine avec le regule
et puis vous le verserez dans une
terrine jetant dessus deux ou trois
pinces d'eau tiède il se précipitera au
fond une poudre blanche qu'il faut adoucir
par plusieurs lotions puis laisant sécher
la garder pour le besoin.

La Dose est depuis deux grains jusqu'à
huit.

Cette poudre purge par haut et par
bas, on la donne dans les fièvres quartes
et intermittentes et dans toutes les
maladies où il est question de purger
fortement

Pharmacie

Poudre De la Comtesse de Ram

4 on Des extrémités noires des plus
grosses patas d'écrevilles de mer
1 on d'yeux d'écrevilles de rivière
1 on de Perles orientales
1 on de Corail rouge préparé
6 gros d'ambre blanc
6 gros de Contraiterra
5 gros de Besoar oriental
4 scrupules dos de cœur de l'est
2 scrupules de saffran
1 on 1/2 d'esprit de miel

On Bouillon de Vipere en gelée
Ces deux derniers articles ne sont que
pour former une pâte de cette poudre
encas que vous voudrez la réduire en
trochisques.

Il faut vider les extrémités des
patas d'écrevilles de mer de leurs
parties charnues et les piler avec les
yeux d'écrevilles de rivière ensuite les
passer au porphyre les humectant de
quelques eaux cordiales et les laisser sécher
pendant qu'on préparera les perles sur le
porphyre de la même façon avec le corail
rouge et l'ambre blanc; on pillera aussi
le Besoar oriental et les autres choses
qui doivent l'être, et ayant fait un mélange
de tous ces composés on les gardera pour
le besoin. Mais si on vouloir les réduire
en trochisques il faudroit après les avoir
mêlés exactement couper 4 grandes vipères
en petits morceaux en leur rebranchant
la tête et la queue et les faire cuire avec
une livre d'eau de Melisse sans que le
bouillon soit réduit en consistance de
gelée, alors on coulera le bouillon et
on exprimera les vipères, après on
mettra les poudres dans un mortier et on

Galenique

128.

les arrosera de l'esprit de miel
et lorsqu'il sera absorbé on y
mettra peu à peu le bouillon
de vipere, autant qu'il en faudra
pour réduire le tout en une
masse un peu solide dont on
formera de petits trochisques
que l'on fera sécher à l'ombre
d'où on se servira au besoin
après les avoir pulvérisés à
chaque fois qu'on voudra s'en
servir.

La Prise est depuis dix
grains jusqu'à 20 et 30 on
pourroit même aller jusqu'à
un gros.

Cette poudre est fort utilisée
dans toutes les maladies Epidémiques
et particulièrement contre la
petite vérole et la rougeole
Elle est bonne aussi contre la
Peste, elle fortifie le cœur
et toutes les parties nobles contre
le mauvais air et les épidémies
contre toute sorte de venins.

Poudre de Vipere et ses vertus.

Des Vipères leorches rebrancher
en la tête et les queues et toutes
les parties internes à la réserve
du cœur et du foye, faire les
sécher à l'ombre et puis vous
les couperez en petits morceaux
et les réduirez en poudre pour le
besoin.

La Prise est depuis deux
grains jusqu'à 20 et trente
on pourroit aller jusqu'à
un gros.

Pharmacie

La Poudre de Vipere 129.
purifie le sang et le renouvelle
Elle est fort propre ala guerison
de toute sorte de galles d'arnes et
d'escapelles et surtout pour la
Lepre, Elle conserve la chaleur
naturelle et aide ala coction des
alimens et ala distribution du
chile, son usage est fort salutaire
dans toutes les maladies epidemiques
et pour prevenir et surmonter le
venin. On la prend loin des
repas dans du bouillon, dans du
vin ou dans quelque autre liqueur
cordiale, ou incorporee dans quelque
syrop ou opiate.

Poudre de Roses reformée

1 on de roses rouges mondées
3 gros de cental rouge
3 gros de cental citrin
1 gros de bois d'Aloes
1 gros de canelle
1 gros de rapontig
1 gros de Nard indique
1 gros de racine d'ivoire
1 gros de Lys de Cour de Cert
1 gros de Saffran
1 gros de Mastice
1 gros de perle Cardamum
1 gros de gomme d'aragans
1 gros de gomme d'Arabie
1 gros de suc de reglisse
1 gros de semence d'Anis
1 gros de semence de fenouil
1 gros de semence de clasilie
1 gros de semence de Melon
1 gros de semence de concombre mondée
1 gros de perles preparees
8 grains d'ambre gris
4 grains de musc. Obolens

Galenique

Il faut reduire toutes ces
choses en poudre fine et les ayans
bien melées ensemble les garder
pour le besoin.

La Prise est depuis un demi
scrupule jusqu'à un demi gros
on la donne dans du vin, dans du
bouillon ou dans quelque autre liqueur
cordiale on peut aussi la reduire
en opiate ou electuaire mol ou
solide avec une quantité de sucre
proportionnée, ou le mêler dans
des opiates ou potions de

Cette poudre est tres bonne pour
fortifier l'estomach, donner d'appetit
et dissiper les vents, elle est aussi
particulierement destinée aux
maladies du foye et de la rate
aux vomissemens et aux foiblesse
et deffaillances du coeur, elle sert
aussi a consumer les humiditez
superflues de l'estomach.

Poudre pour faire mourir les vers

1 on de la semence contre les vers
1 on de citron mondé
1 on de poudre d'orange
1 on de poudre de genest
1 on de semence de pourpier
1 on de semence de choux
1 on de petite centauree
1 on de rhubarbe
1 on de Scordium
1 on de racine de gentiane
1 on de racine de corne de cerf
1 on de fleurs de pescher

Pharmacie

Il faut monder la semence de Citrons et la réduire en poudre avec toutes les autres choses les gardant pour le besoin.

La Prise est depuis demi scrupule jusqu'à 24 grains pour les enfans; pour les grandes personnes depuis demi gros jusqu'à un gros.

On peut y ajouter du Mercure doux: mais il le faut mettre sur chaque prise à chaque fois qu'on veut en prendre et alors il ne faut pas donner la poudre en liqueur comme il est libre de le faire quand elle est sans mercure. On peut la donner dans du vin ou dans les sauc de Scordium ou de pourpier, ou de fleurs d'orange, ou dans des pommes cuites, ou Syrops, ou opiases. On peut aussi rendre cette poudre purgative avec quelques grains de raisine de scamonee, ou de raisine de jalap ce qui réussit ordinairement bien sans sortir les vers par le bas. On doit choisir autans qu'on le peut les trois derniers jours de la lune pour donner cette poudre et toutes sortes de remèdes contre les vers parce qu'alors le succès en est beaucoup meilleur.

Poudre digestive

1 on de poudre de vipere
1 on de semence de fenouil
1 on de semence d'Anis
1 on de semence des Coriandre
1 on de semence de D'Aucis
1 on de semence de L'annui de Caucis.

Galenique

3 gros de canelle
3 gros d'écorce de citron sèche
1 gros de girofles
1 gros de Mascis
demi livre de sucre

Mesle toutes ces choses ensemble pour les réduire en poudre fine et vous en servez au besoin.

La Prise est d'une demi cuillerée ou une cuillerée d'argent à la fin des repas.

Cette poudre n'est pas fort desagréable au goût elle entretiens la chaleur naturelle fortifie l'estomac, aide à la coction des alimens, dissipe les vents, conserve l'appétit, le redonne à ceux qui l'ont perdu corrige les mauvais rapports de l'estomac et tousse par ailleurs de la bouche.

Poudre

pour la dysenterie

1 on de la terre scellée
1 on de Bol du Levant
1 on de roses rouges
1 on de balaustrès
1 on racine de tormenselle
1 on de bi-Horte
1 on de sang de dragon en larmes
1 on de Corail rouge préparé
1 on de la pierre hematite
1 on semence de pourpier
1 on semence de plantain

Pharmacie

2 on de Sophie des chirurgiens ¹³¹
 2 gros de girofle
 2 gros de Mascis
 On pourroit ajouter sur
 chaque prise le demi grain
 d'opium lorsqu'on veut arrêter
 plus puissamment le mouvement
 et l'aerimonie des humeurs

Il faut réduire tous
 ces ingrédients en poudre fine
 et la garder pour le besoin.

La prise est depuis un
 scrupule jusqu'à une dragme
 et même jusqu'à deux pour les
 grandes personnes. On la
 donne dans du vin ou dans
 quelques eaux adstringentes
 ou decoctions on peut aussi
 la prendre en bol, dans du syrop
 dans un œuf ou dans quelque
 confiture adstringente

On se sert de cette poudre
 non seulement contre les
 dysenteries : mais encore contre
 tous les devoyemens des intestins
 et dans toutes les maladies où il
 est besoin de resserrer. Elle
 est aussi fort bonne contre les
 foibles et les devoyemens d'estomac

Poudre pour Nettoyer et Blanchir les Dents

2 on de sang de dragon en larmes
 2 on d'Alun commun en poudre
 4 grains de musc d'orient

Faites une poudre de ces choses
 pour vous en servir au besoin

Galenique

Mais si vous la voulez réduire
 en opiasse vous le ferez avec le
 Syrop de Mures ou le Syrop de
 Kermet.

Autre poudre pour le même usage

1 on Racine d'iris de Florence
 1 on de la pierre ponce
 1 on de la corne de cerf brûlée
 1 on de corail rouge préparé
 1 on de Los intérieur des sèche
 1 on de Crème de tartre
 12 grains de Musc d'orient
 12 grains de Civette
 2 gouttes d'huile distillée de bois de roses
 2 gouttes d'huile de girofle
 2 gouttes d'huile de lanelle

Il faut réduire en poudre fine
 tous ces ingrédients, et quand le
 mélange en sera fait les arroser
 des huiles marquées, et si on vouloir
 réduire la poudre en opiasse on prendroit
 pour le faire égale partie de Syrop de
 Mures et de Syrop de Kermet

Cette poudre nettoie les dents
 et les blanchit, elle en empêche la
 pourriture et les affermit : mais
 comme elle est fort chère on pourra
 se servir de la première qui quoy
 plus simple a cependant les mêmes
 propriétés.



Pharmacie

Poudre pour faire Eternuer

- 1 on de feuilles de majestaine seche
- 1 on de feuilles de sauge
- 1 on de feuilles de betoine
- 1 on de fleurs de Mugues
- 2 gros de racine d'Iris de Florence
- 2 gros de racine d'Elebore blanc
- 2 gros de racine de Pirethre
- 2 gros de grande Nulle ou Poivrethre
- 1 gros des Sommités du grand Boulier
- 1 gros de Serpolet

On pourroit pour des attoupiés
extraordinaires ajouter a cette
composition un ou deux gros d'Euphorbe
mais il ne le faut pas faire sans
grande necessité de crainte quelle
ne fasse une forte si grande de
pituite qu'on ne puisse l'arrester

Des Opiates

Chapitre

IX.

2

Opiate Mesenter.

ou

Opiate desopilative

- 3 on de gomme amoniac
- 3 on de Bellium
- 5 on de Sagapenum
- 6 on de diaphorichique mineral
- 6 on d'yeux d'oreilles preparez

Galenique

132

- 1 on de mercure doux
 - 2 on de Sene en poudre
 - 1 on de Rhubarbe
 - 3 gros de Scamonee preparee
 - 3 gros de trochisques alkandal
 - 2 on de sel de mars avec
les pris de vitriol
 - 2 on de l'Electuaire Millio
ou a la place de cet electuaire
on mettra autant de l'emitif fin
- Du Syrop de pommes compose
ce qu'il en faudra.

Tirez du suc d'absinthe
ce qu'il en faudra es apres
l'avoir purifié vous le jetterez
sur vos gommés pour les dissoudre
comme vous faites avec le vinaigre
lors que vous les preparez pour
les emplâtres, quand elles seront
dissoutes vous les passerez et
les ferez cuire un peu moins que
vous ne faites lors que c'est pour
les faire entrer dans qu'il y d'emplâtre
quand elles seront ainsi preparees
faites chauffer le mortier de
bronze et le pilon de fer et les
aïans jettés dedans vous mettez
l'electuaire avec pour en faire
de l'un et de l'autre un exact
mélange, vous y ajouterez un
peu de Syrop de pomme si vous
y mettez apres peu a peu ce qui
est marqué dans la dose dont
vous aurez fait un mélange des
exact apres les avoir faites toutes
réduire en poudre vous retirerez
seulement la Scamonee et le mercure
que vous mettez vers la fin agitant

Pharmacie

toujours les matieres avec le pilon, vous y mettez du Syrop de pommes ce qu'il en faudra pour faire une opiate un peu solide que vous conserverez pour le besoin.

La Prise est depuis un demi gros jusqu'à un gros

Cette opiate est fort propre pour fonder & lever les obstructions de la rate & pour dissiper les embarras qui se trouvent dans les entrailles.

Opiate febrifuge & desopitative

- 2 on de Quinquina en poudre fine
- 8 gros de Contraierva en poudre
- 4 gros de Sel de mars
- 4 gros de Sel d'absinthe
- 4 gros de Sel de Samaris
- 1 on de Mars préparé ala rose
- 8 on de Syrop d'absinthe plus ou moins pour réduire le tout en opiate.

Il faut mêler tous vos sels ensemble dans un mortier & puis vous les mêlez avec les autres poudres faisant avec le Syrop d'absinthe une opiate de tout exactement mêlé.

La Prise est d'un demi gros jusqu'à un gros a chaque prise

On en prend 20 jours de suite deux prises par jour quatre heures devant ou après le repas avec un bouillon par dessus.

Il faut se purger avant que d'en commencer l'usage, le faire

Galenique

133.

encore au milieu du temps & le finir par une troisième médecine

Il est admirable pour les fièvres intermittentes & encore meilleur pour les fièvres lentes, il donne des forces & de l'appétit; il est bon aussi pour les suppressions de mois & donne la bonne couleur.

Opiate

- Pour les fièvres intermittentes
- 1 on de poudre de Quinquina
- 1 on de poudre de Contraierva
- 2 gros de poudre de gentienne
- Syrop d'oeillets ou Syrop de Kermes pour réduire le tout en opiate.

Autre Opiate

pour les fièvres intermittentes dont l'usage est semblable au précédent, lequel usage sera marqué ala fin de celui cy.

- 3 on de Quinquina
- 6 gros de bonne Theriac
- Syrop d'absinthe ce qu'il en faudra pour réduire le tout en opiate

La Prise de ces deux Opiates qui sont propres pour les fièvres intermittentes est depuis un demi gros jusqu'à un gros.

Pour faire usage de ces opiates il en faut prendre quatre prises par jour les trois premiers jours; les trois jours suivants on n'en prendra que trois prises & puis les trois autres jours après on n'en prendra plus que deux, & les trois jours qui termineront les douze jours de l'usage on n'en prendra plus qu'une fois le jour. Les prises doivent être d'un gros

Pharmacie

S'il faut purger pendant ce temps comme il sera fort a propos de le faire on pourra rendre le Quinquina purgatif par le moien de quelques grains de raisin de jalap ou de scamonee.

Ces opiates ne manquent gueres de fièvres ils fortifient et ont de tres bons effets.

Opiate Stomacal Purgatif de M. Godart

4 gros d'extraits de genievre liquide
4 scrupules d'Aloës lavé avec le suc
de Courroche
4 gros de racine d'Angelique
4 gros de racine de gentienne
2 gros de Rhubarbe
4 scrupules de Sel de Mars
Syrup d'absinthe et de gentienne
ce qui en faudra pour reduire le
tout en opiate.

La Prise est de 15 grains le matin avant le repas; s'il étoit necessaire vous pourriez en donner deux fois par jour depuis 15 grains jusqu'à demi gros.

Opiate Hydrique Purgatif

1 on de poudre de jalap
1 on de poudre de scamonee
1 on de turbin gommeux
2 on de séné en poudre
1 on de fondant
1/2 on de poudre besorrique

Galenique

5 on de creme de tartre si
on veut
Syrup de pommes ou quelquant
Syrup purgatif pour reduire
toutes ces poudres en opiate.

La Prise est depuis 12 grains
jusqu'à 24 pour les enfans; et
pour les grandes personnes depuis
un demi gros jusqu'à un gros.

On peut aussi garder cette
poudre et s'en servir en même
quantité sans la reduire en
opiate.

On pourroit mêler cette
poudre avec de la casse et en
faire une ebullition legere pour
la prendre en lavage.

Cette opiate purge doucement
et efficacement, il faut apres
l'avoir avalée prendre un boudillon
ou quelqu'autre liqueur par dessus.

Opiate

Pour faire mourir
Les Vers.

On peut prendre une partie
de la poudre composée pour
cet effet Page... et la reduire
en opiate; mais comme il est
difficile d'avoir toujours fait le tout
ce qui la compose on peut
faire une opiate moins composée
mais qui n'aura pas moins d'effet
si on la donne aussi regulierement.

Prenez 2 gros de mercure doux
1 gros de poudre coralline
1 gros de poudre d'orange
1 gros de Rhubarbe en poudre

Pharmacie

du Syrop d'absinthe cequit en 135.
faudra pour réduire le tout
en opiate.

La Prise est depuis 15 grains
jusq' a un demi gros

On le prend ordinairement
le soir avant que de souper deux
jours de suite avant que de prendre
medecine. On peut aussi en prendre
trois jours de suite le matin: mais
il faut de necessité se purger apres
cet usage.

Il fait mourir les vers et les
fait sortir par le bas: il est un
peu purgatif.

Des Confections Chapitre

X.

~

Theriacque

D'Andromaque le Pere

Le quat de la dose

Prenez 3 on de trochisque de Scille
1 on de troncs de vipere avec le
Cœur et le foye
1 on de trochiques d'hedycroons
1 on d'Extrait d'opium
1 on de poivre long
6 gros de roses rouges
6 gros de suc de reglisse
6 gros de semence de Bunias ou
gernette
6 gros de Scodium

Galenique

6 gros de lopobalsum
6 gros de canelle
6 gros d'Agarie
3 gros de cottes de jardin
3 gros de Nard Indique
3 gros de Dictamne de Candie
3 gros de Rapontie
3 gros de racine de quinquaille
3 gros de Gingembre
3 gros de Marube blanc
3 gros de Stachas Arabiq
3 gros de Schenante
3 gros de semence de Persil de Macedoine
3 gros de Calameus de Montagne
3 gros de Casse aromatique
3 gros de Safran
3 gros de poivre blanc
3 gros de poivre noir
3 gros de Mirre troglodites
3 gros d'encens mâle
3 gros de Theriebentine de Chio
2 gros de Racine de Gentiane
2 gros de Vrai acorus
2 gros de Neon Athamantique
2 gros de grande Valerienne
2 gros de Nard Celtique
2 gros de Lamomon racemeux
2 gros de Chamepyti
2 gros de Sommiter de millepertuis
2 gros de Semence d'Ammi
2 gros Thlaspi
2 gros de Semence d'Anis
2 gros de Semence de Fenouil
2 gros de Sisely de Marseille
2 gros de petit cardamome
2 gros de Malabathre
2 gros de germen d'oree
2 gros de Sommiter du poulion de montagne
2 gros de Carpopalsame
2 gros de suc d'hypocistis

Pharmacie

2 gros de vrai Acacia
 2 gros de la gomme arabique
 2 gros du Storax calamite
 2 gros de la terre sigillée
 2 gros de la chalybe
 2 gros de la gomme sagapenum
 1 gros de racine de la petite aristoloche
 1 gros de semence de Daucus
 1 gros de la gomme ou suc
 épaissi de panax
 1 gros de la gomme galbanum
 1 gros de la pesise centauree
 1 gros de bitume de Judee
 1 gros de castoreum
 7 lb de bon miel blanc écumé
 Vin d'Espagne ce qu'il en faudra
 ou du vin de Malvoisie

• Pour faire une ondesemie
 de trochisques d'herodias qui
 doivent entrer dans cette dose
 de Theriaque il faut prendre
 ce qui suit.

24 grains de Marum
 24 grains de Marjolaine
 24 grains de Lasपाल
 24 grains de Cabaret
 Demi gros de Jone odorant
 1/2 gros de Calamus aromaticus
 1/2 gros de Valerienne grec
 1/2 gros de Cotte de jardin
 1/2 gros de Kilobalsame
 1/2 gros de lopobalsame
 1/2 gros de Canelle
 1 gros de Myrthe
 1 gros de folium Indum
 1 gros de Nard Indie

Galenique

136.

1 gros de safran
 1 gros de casse aromatique
 2 gros d'Amome
 12 grains de Mastice.

Vous pouvez si vous
 voulez mêler tous ces ingrédients
 avec ceux du Theriaque pour
 les faire piler ensemble sans
 vous donner la peine de faire
 des trochisques.

Methode pour faire le Theriaque d'Andromaque de Pere

Après avoir pesé toutes
 ces drogues, retirez l'opium
 préparé, la Theriebentine de
 chio et l'huile de noix muscade
 que vous aurez mis à la place de
 l'opobalsame si vous n'avez pu
 en trouver, et mêlez toutes les
 autres choses ensemble pour les
 réduire en poudre fine; alors
 vous mettrez le miel sur le feu
 et verserez dedans trois bons demi-
 pintes de vin d'Espagne ou de
 bon vin de Bourgogne si vous ne
 pouvez en avoir de Malvoisie
 et aiant fait jeter un bouillon
 au miel vous le retirerez du feu
 et le laisserez raffoier un moment
 pour l'écumer avec plus de facilité
 et vous le ferez cuire ensuite en
 consistance d'un Syrop un peu
 plus épais qu'à l'ordinaire

Pharmacie

Pendant que le Syrop se fait
ainsi faites dissoudre l'opium
dans un petit glas de terre
sur un feu très petit avec un
peu de vin, es lorsqu'il sera
parfaitement dissous vous
mélerez avec la Theriebentine
de chio es quand elle sera
bien incorporée avec l'opium
vous y ajouterez l'huile de
Roix muscate es ces trois choses
étant bien mêlées vous les
agiteriez avec un peu de votre
miel écumé.

Le tout étant ainsi disposé
mettez une bassine sur un feu
modéré es jetez dedans quelques
cuillerées de votre miel es puis
un peu de vos poudres, agitez
bien l'un es l'autre comme vous
faites aux autres Electuaires
es ensuite vous mettez quelques
cuillerées du mélange de l'opium
sachant de bien incorporer l'un
avec l'autre fais sans ainsi jusqu'
à la fin, mettez dans la bassine
alternativement du miel, des
poudres es du mélange de l'opium
jusqu'à ce que toutes les poudres
soient entrées dans la composition
il faut l'agiter depuis le
commencement jusqu'à la fin.
que les matières soient refroidies
alors vous les serrerez dans un
pot de terre ou de fayance
d'un tiers plus grand qu'il ne sera
nécessaire pour les contenir afin
que la fermentation lui puisse faire
plus aisément.

Galenique

Il faudra deux fois la semaine
l'espace de deux mois agiter cette
composition durans un bon quart
d'heure, es les quatre mois suivants
il suffira de l'agiter le même temps
une fois la semaine, après ces
six mois de fermentation on peut
user du Theriaque sans crainte.

Si votre extrait d'opium se
trouve assez dur pour être pilé
vous n'aurez qu'à le mettre avec
les autres poudres drogues pour être
reduit en poudre es pour lors vous
n'aurez plus à dissoudre que la
Theriebentine es l'huile de Roix
muscate dans un peu de vin.

La Prise pour les enfans
est depuis un grain jusqu'à six es
pour les adultes depuis un scrupule
jusqu'à une dragme; aux personnes
robustes es dans des occasions
pressantes on pourroit aller jusqu'
à deux gros.

Le Theriaque est composé
de tous médicamens chauds es
partans doit être fort estimé pour
le soulagement des maladies froides
es de toutes celles où la chaleur
naturelle se trouve affaiblie es
languissante, comme paralysie
Apoplexie, léthargies, Epilepsie
Convulsions es toutes les maladies
froides du Cerveau; il est fort
propres pour les foibles es
dérèglements d'estomac es des intestins
contre la diarrhée, la dysenterie
le colera morbus es toutes les
Coliques, contre les fièvres d'accès.

Pharmacie

es surtout la quartte
contre les vers et contre toute
sorte de poison et de venins
La peste, la peste verole, la
rougeole et toutes maladies
Epidemiques et contre toutes
les morsures de chien enragé
et de toutes sortes d'animaux
venimeux, contre les insomnies
et les tranchées des petits enfans.

On le prend en bol et l'on boit
s'il on veut un peu de vin par dessus.
ou bien on le dissout dans du vin
ou dans quelques laux cordiales.
On l'applique sur l'estomac et
même sur le coeur en forme
d'emplâtre tant pour fortifier
que pour resister a quelque
malignité et pour faire mourir
les vers, on le mêle dans des
opiates et des potions et on le
donne aussi comme un remede
infaillible pour empêcher le trop
grand effet des remedes purgatifs
et toutes sortes de purgations.

Theriague Reformé

Huitieme partie de
la dose

Prenez 3 on de trochisques
de Vipere avec le cours et le foye
1 on 1/2 de trochisques de Scilles
1 on 1/2 d'Extrait d'opium

Galenique

138.

1 on de racine de contraitaria
1 on de Vipérine de Virginie
1 on de racine d'Angelique
1 on de racine de grande valériane
1 on de Rhon Athamantique
1 on de Racine de Gensienne
1 on racine de petite aristoloche
1 on de Costes
1 on de Nard Indie
1 on de Nard Celtique
1 on de Canelle
1 on d'huile muscade tirée sans feu
1 on de Saffran
1 on de Dictamne Crêse
1 on de folium Indum
1 on de Scordium
1 on de Calamens de montagne
1 on de Chamepitis
1 on de pouliot de Montagne
1 on de Sommités de petite antaurie
1 on de Sommités de Melpestuis
1 on de fleurs de Stachas arabe
1 on de graine d'amome racemueuse
1 on du petit Cardamome
1 on de semence de persil de macedoine
1 on de semence d'Annis
1 on de Selsely de Marseille
1 on de Myroe troglodite
1 on de la résine de Storax purifiée
1 on d'Opopanax
1 on de Sagapenum
1 on de Castoreum
2 gros de vin de Malvoisie ou d'Espagne
9 1/2 d'Extrait de genievre liquide

Pharmacie

Il faut suivre la méthode³⁹ des anciens; faire piler les ingrédients tous ensemble et les triper avec sans en faire de trochisques, ensuite dissoudre l'opium avec l'huile de noix muscade et avec l'extrait de genièvre un peu chaud. on fera un mélange exact en la manière ordinaire de ces trois composés, des poudres de l'opium et de l'extrait de genièvre.

La Prise et la manière d'usur de la Theriaque est celle de la première.

Celle cy a les mêmes vertus que la précédente.

Theriaque Des Quatres ou Theriaque Des pauvres

- 2 on¹/₂ racine de Gentienne
- 2 on¹/₂ racine d'Aristolochie ronde
- 2 on¹/₂ de Bayes de Lorier
- 2 on¹/₂ de Mirrhe bonne
- 1 lb d'Extrait de genièvre
- 1 lb de miel écumé.

Il n'y a qu'à réduire en poudre ces quatre drogues et aiant bien écumé le miel en la manière ordinaire et fait un peu chauffer l'extrait de genièvre, on mettra un peu de l'un et de l'autre dans un plat de fayance ou autre vaisseau et avec un peu des poudres qu'on délayera bien

Galenique

J'ai sans toujours ainsi jusqu'à ce que toutes les poudres, le miel et l'extrait soient entrés dans la composition.

La Prise est semblable à celle de la grande Theriaque

Quoi que ce Theriaque ne soit pas si composé que les précédents il n'est pas néanmoins à rejeter il est fort bon contre les maladies contagieuses, les poisons et la morsure des bêtes venimeuses il peut être appliqué surmen pour les maladies du cerveau comme aussi contre les vers et pour fortifier l'estomac et ouvrir les obstructions.

Mitridate De Damocrates.

- 2 on¹/₂ de Mirrhe troglodite
- 2 on¹/₂ de saffran
- 2 on¹/₂ d'Agarie
- 2 on¹/₂ de Gingembre
- 2 on¹/₂ de Canelle
- 2 on¹/₂ de Nard Indie
- 2 on¹/₂ d'Incens mâle
- 2 on¹/₂ de Semence de thlaspi
- 1 on¹/₂ de Scisely de Marseille
- 1 on¹/₂ de Popobletum
- 1 on¹/₂ du Schenante
- 1 on¹/₂ de Stachas arabie
- 1 on¹/₂ de Costes
- 1 on¹/₂ de Galbanum
- 1 on¹/₂ de Theribentine de Chio
- 1 on¹/₂ de poivre long
- 1 on¹/₂ de Castoreum

Pharmacie

- 1 on $\frac{1}{2}$ de suc d'hypocistis
 1 on $\frac{1}{2}$ de Stiran Calabrite
 1 on $\frac{1}{2}$ de l'opopanan
 1 on $\frac{1}{2}$ de folium Indum
 1 on $\frac{1}{2}$ de Cassia lignea
 1 on $\frac{1}{2}$ de poulion de Montagne
 1 on $\frac{1}{2}$ de poivre blanc
 1 on $\frac{1}{2}$ de Scordium
 1 on $\frac{1}{2}$ de semence de daucus de Corse
 1 on $\frac{1}{2}$ de semence de l'opobalsamum
 1 on $\frac{1}{2}$ des trochisques de liphis
 1 on $\frac{1}{2}$ de Boellium
 10 gros de Nard Celtique
 10 gros de Gomme d'Arabie
 10 gros de persil de Macedoine
 10 gros d'opium de la thebaïde
 10 gros de petit cardamome
 10 gros de semence de fenouil
 10 gros de racine de gentienne
 10 gros de roses rouges
 10 gros de dictam de Corse
 6 gros de semence d'Anis
 6 gros de racine de vrai acorus
 6 gros de grande Valerienne
 6 gros du Sagapin
 5 gros du Meon athamantique
 5 gros de vrai acacia
 5 gros d'entre-de-stine
 5 gros de semence de mil pertuis
 1 lb de miel leumé
 Du vin cequil en faudra.

Il faut avec un peu de
 vin dissoudre l'opium et
 l'incorporer ensuite avec la
 Theriacale de chio, faire
 réduire en poudre subtile tous
 les ingrédients et ayant bien

Galenique

140.

leumé de miel en la façon ordint.
 on réduira toutes ces choses en une
 belle composition si on suit
 la méthode du theriaque des
 anciens page...

La prise est depuis un demi
 gros jusqu'à un gros

Ses vertus approchent
 fort de celles du theriaque
 quoi qu'elles soient un peu
 inférieures en toutes choses.
 et particulièrement contre la
 morsure des serpens à quoi la
 chair de Vipere est absolument
 nécessaire, et pour appaiser les
 douleurs et donner du repos à cause
 que l'opium n'y est pas en si
 grande quantité que dans
 le theriaque, voyez les ingrédients
 la prise et ses propriétés page

Orvietan

- 1 on racine de Scordonaire
 1 on r. de castine
 1 on r. d'Imperatoire
 1 on r. d'Angelique
 1 on r. de Bistorte
 1 on r. d'Aristolochie renue
 1 on r. de Contraitra
 1 on de dictam blanc
 1 on r. de Galenga
 1 on r. de gentienne
 1 on de lotte
 1 on de vrai acorus
 1 on semence de persil de Macedoine
 1 on de feuilles de sauge
 1 on de feuilles de Romarin

Pharmacie

- 1 on de feuilles de Galiga
1 on de feuilles de Chardon benis
1 on de Dictam de Crete
1 on de Bayes de Laurier
1 on de Bayes de Genivre
1 on de Canelle
1 on de Cloux de Gerofle
Demi on de Mastis
4 on de Coeur de foye es de honte
des viperes seches
4 on de Vielle Theriaque
8 lb de bon miel blanc écumé

Quand vos racines et vos
feuilles seront bien seches vous
les pilerez dans le mortier de
bronze avec les viperes et les autres
ingrédients et vous passerez le tout
au tamis de soye; ce qui étant fait
vous écumeres le miel, il en faut
mettre huit bonnes livres égaleme
et alors vous ferez cette composition
comme vous faites les autres Electuaires
mettant la Theriaque dans un batin
sur un tres petit feu et la delayant
avec un peu de roche-miel, es puis
apres vous y mettez quelque peu
de vos poudres es puis d'un miel, mettant
ainsi alternativement de l'un et de
l'autre jusqu'à ce que toutes les poudres
soient entrées dans cette composition
que vous garderez pour le besoin

Le Prisme est depuis un drupule
jusqu'à une dragme. On le prend
sur le point d'un couteau, ou
enveloppé en façon de bol, ou
dissout dans du vin ou dans quelque
eau cordiale.

Galenique

141. L'Orvietan ainsi préparé
sera de grande efficace contre
toutes sortes de poisons, contre
la peste, la petite verole, la
rougeole et toutes sortes de
maladies épidémiques; il est
aussi fort propre contre les
maladies froides du cerveau
et de l'estomac et contre la
Colique ventreuse

Confection d'hyacinthe

Demi dose

- Prenez 1 on, gros d'hyacinthe
1 on, gros de Corail rouge
1 on, gros de bol de Levant
1 on, gros de terre Seillée
4 Scrupules de Saphir
4 Scrupules d'Emeraude
4 Scrupules de Topaze
4 Scrupules de perles orientales
4 Scrupules de soye crue
4 Scrupules de feuilles d'or et d'argent
2 gros 50 grains de graine de Kermes
2 gros 50 grains de Dictam de Crete
2 gros 50 grains racine de Tormentille
2 gros 50 grains Amende de Citron mondée
2 gros 50 grains de mirroche troglodites
2 gros 50 grains de roses rouges
2 gros 50 grains de lentil citrin
2 gros 50 grains de lentil rouge
2 gros 50 grains de lentil blanc
2 gros 50 grains d'or de Coeur de cest
2 gros 50 grains racine de corne de cest
2 gros 50 grains racine d'ivoire

Pharmacie

2 gros 50 grains semence d'oselle
2 gros 50 grains semence de pourpier
2 gros 50 grains saffran en poudre
10 grains de musc si on veut
10 grains d'ambre gris si on veut
3 ou 4 on Syrop de Limon

Toutes les choses marquées
étant préparées on pilera apart
les pierres précieuses, on pilera
aussi séparément le saffran et
on mêlera les autres choses
ensemble pour être réduites en
poudre fine à la réserve du musc
de l'ambre gris et des feuilles
d'or et d'argent qu'on réservera
pour la fin.

Toutes les pierres qui entrent
dans cette composition doivent
être broyées sur le porphyre mis
en poudre impalpable, trochisqués
et séchés à l'ombre.

On peut mettre de la racine
de dictam blanc à la place du dictam
de crisse.

Méthode

Pour commencer il faut
prendre un plat de fayance
avec une cuillère d'argent délayer
le saffran en poudre fine avec
un peu de rose Syrop encore un peu
tiède, puis vous y incorporerez
peu à peu vos poudres en mettant
alternativement avec le Syrop
et vous appliquant entièrement
à bien incorporer l'un avec l'autre
quand toutes les poudres seront
entrées dans la composition vous
y mettrez vos feuilles d'or et
d'argent et vos grains de musc
si vous avez dessein d'y en mettre

Galenique

et après avoir bien agité le
tout vous le serrerez pour le
besoin.

La Dose est depuis un
scrupule jusqu'à une dragme
et même jusqu'à deux. on la
prend en bol seule ou mêlée
avec des poudres ou des opiates
on la dissout dans du vin, ou
dans du bouillon, ou dans quelque
autre liqueur cordiale. on
l'emploie extérieurement dans
dans les Epithèmes liquides et
solides.

Elle est fort cordiale,
elle repare et recrée les esprits
vitaux et animaux, elle résiste
à la pourriture, et résiste les forces
naturelles, elle résiste et est
fort propre contre les vers.

Confection D'Alkermes

1 on de perles orientales préparées

2 gros de pierre d'azur trochisquée

1 on de Cental Citrin

1 on de Canelle

40 grains de feuilles d'or

40 grains de feuilles d'argent

15 grains de Musc si on veut

15 grains d'ambre gris si on veut

4 on de Syrop de Kermes qu'on
achette

Il faut mêler ensemble les
perles préparées et la pierre
d'azur aussi préparée et après
avoir réduit en poudre fine la
cannelle et le Cental vous ferez

Pharmacie

un exact mélange du tout et 143.
pour lost faisant un peu tiedir
votre Syrop vous commencerez
à delier peu à peu vos poudres
dans un glas bien propre mettant
toutes les vôtres Syrops tantôt de
vos poudres jusqu'à ce que le tout
soit entré dans la composition et
puis vous y mettez les feuilles d'ang.
et les feuilles d'or et le musq estant
si vous voulez y en mettres es aiant
bien agité toutes ces choses vous les
servirez pour le besoin

La Confection d'Alkermes
Nommée Confection royale
est un des meilleurs cordiaux de
la médecine, Elle repare et recrée
les esprits vitaux et animaux.
Elle fait cesser les palpitations
de coeur, et les sinopes, Elle
fortifie beaucoup le cerveau et
toutes les parties nobles, Elle est
ennemie de la pourriture, Elle
retablit les forces languissantes
chasse la melancolie et la tristesse
remet et entretient le corps et
les esprits en fort bon état

La Prise ordinaire est de quoy
un scrupule jusqu'à une dragme
on la prend sur la pointe d'un
couteau, ou dissous dans du vin
ou dans du bouillon ou dans quelque
autre liqueur cordiale

L'Opia de Ben
Salomon se trouve a
la page . . . cy apres



Galenique

Des Uectuaire

Chapitre

XI.

2

Lectuaire

De Scordium corrigé

- 1 on 1/2 de Scordium
- 1 on 1/2 de roses rouges mondées
- 1 on 1/2 de bob de Levant
- 1 on de la saignée de Miran
- 1 on de Cannelle
- 1 on de Caffé en liore
- 1 on de dictam de Crète
- 1 on racine de Tormentille
- 1 on de Bistorte
- 1 on de Gentiane
- 1 on de Galbanum
- 1 on de Succin
- 1 on de la terre Sclée
- 2 gros d'extrait d'opium
- 2 gros de poivre long
- 2 gros de gingembre
- 2 gros de semence de Reille
- 3 on 1/2 de Miel rotal
- 2 on de vin de Malvoisie

Il faut mêler toutes ces
drogues ensemble a la reserve
de l'opium et ayant tous réduits
en poudre fine on dissoudra l'opium
dans le vin de malvoisie ou a son
defaut du vin d'Espagne et ayant fait
un peu chauffer le miel rotal on
en mêlera un peu avec l'opium et
puis on y ajoutera un peu des poudres

Pharmacie

Suédites mettons ainsi de l'un
et de l'autre alternativement
jusqu'à ce que toutes les poudres
soient entrées dans l'Electuaire
qu'on gardera pour la fin qu'il
a été fait.

La Prise ordinaire est depuis
un scrupule jusqu'à une dragme
on le prend en bol ou dissout
dans du vin, dans du bouillon ou
quelques laux cordiales

Cet Electuaire approche fort
des vertus du Theriaque auquel
on le préfère dans les maladies
où l'on craint trop d'échauffer.
Il est particulièrement usité
dans les fièvres malignes, dans
toutes les maladies épidémiques
et il est fort recommandé tant
pour préservatif que pour
remède curatif de la peste
on s'en sert aussi fort à propos
contre les vers et contre toutes
pourritures, contre toutes
coliques ventrals et de vomemens
d'estomach, contre les diarrhées
les dysenteries comme aussi
pour arrêter les fluxions et
apaiser les douleurs.

Le Grand Philonion

5 gros de semence de jusquiame
3 gros semence de pavot bleu
2 gros $\frac{1}{2}$ de l'extraits d'opium
1 gros $\frac{1}{2}$ de latte en écorce
1 gros $\frac{1}{2}$ de lanette
1 gros de semence d'ache
1 gros de semence de portulac macédoine

Galenique

144

1 gros de semence de fenouil
1 gros semence de daucus de crese
1 gros de costes
1 gros de Myrthe
1 gros de Castoreum
1 scrupule de Saffran
1 scrupule racine de Pirethre
1 scrupule de Nard Indes
4 lb de Miel écume, plus ou moins
1 lb de vin de malvoisie ou
de Espagne pour dissoudre l'opium

Il faut pulvériser les
côtes qui doivent être mises en
poudres fines et alors on dissoudra
l'opium dans de la malvoisie ou
du vin d'Espagne et ayant pris
un peu du miel écume on en
délayera un peu dans l'opium et
on y mettra ensuite des poudres
sachant de bien incorporer ainsi
ces drogues l'une avec l'autre et
mettant tantôt de l'une et tantôt
de l'autre jusqu'à ce que la
composition soit faite que l'on
servira pour le besoin.

La Prise est depuis demi
scrupule jusqu'à demi dragme
on le prend en bol ou dissout dans
du vin ou dans quelques laux
cordiales. On le met dans les
lavemens anodins depuis demi
dragme jusqu'à deux dragmes. on
s'en sert aussi dans les linimens
Narcotiques mêlé avec fongueux
populeon ou d'autres remèdes.

Il apaise toutes les douleurs
intérieures qui arrivent à l'estomac
au ventre, aux hypochondres, au
foyer, à la rate, aux reins et à

Pharmacie

la matrice est surtout lorsque 145.
elles viennent de matricaires froides
et dissipe le hoquet et les vents
modere la violence de la toux
et est fort estimee contre les
hemorragies internes, remede
aux difficultes d'uriner de même
qu'aux pleuresies, provoque le
sommeil, arrete les fluxions
soulage la colique visiblement
et redonne des forces aux languoureux

Uectuaire

de Bayes de Laurier

- 10 gros de Bayes de Laurier
- 10 gros de Feuilles seches de Rue
- 1 lb de Sagapin
- 2 gros de Semence d'Ammi
- 2 gros de Semence de Lumini
- 2 gros Semence de grande Nicelle
- 2 gros Semence de Li'eeche
- 2 gros Semence de Carotte
- 2 gros Semence de Pattonade Sauvage
- 2 gros du vrai Acorus
- 2 gros de Lorigan
- 2 gros d'amandes ameres mondées
- 2 gros de poivre long
- 2 gros de poivre noir
- 2 gros de Mente Sauvage
- 2 gros de Castoreum
- 1 lb de Miel écume plus ou moins

Ces choses étans reduites en
poudre les gommés comme le reste
on fera écumer le miel et on
l'incorporera avec en la maniere
ordinaire des autres electuaires
dans une bassine sur un feux
modere.

Galenique

La Poise enle prenant par
la bouche est depuis un scrupule
jusq' a une dragme et même jusq'
a deux: mais on s'en sert plus
ordinairement dans les lavemens
depuis demi onz jusq' a une onz dans
les decoctions convenables.

On employe ordinairement
cet electuaire pour la guerison
et le soulagement des coliques
ventueuses et particulièrement
de liliague; il est aussi propre
pour la difficulte d'uriner et
pour les passions histeriques

Electuaire

Micleta

- 5 gros de Mirobolan citrin
- 5 gros de Chebuls
- 5 gros d'Indes
- 5 gros de Belleries
- 5 gros d'Embellies mondées
- 3 gros Semence de Croston
- 3 gros Semence d'Ani
- 3 gros Semence de Lumini
- 3 gros Semence de Carotte
- 3 gros Semence de fenouil
- 3 gros Semence d'Ammi
- 2 gros du syode d'yvoire
- 2 gros de Balaustré
- 2 gros de Sumach
- 2 gros de Mattie
- 2 gros de la gomme d'Arabie
- 2 lb de Syrop de Merthil plus
ou moins.

Il faut monder les
Mirobolans de leurs Noix
et on reduira en poudre le reste

Pharmacie

que l'on torrifiera dans une poêle de fer sur un feu petit feu en remuant souvent la poudre avec une spatule, on pulvérisera aussi les semences et puis on les arrosera de vinaigre et on les laissera sécher, et lors qu'elles le seront on achèvera de les réduire en poudre fine avec les balaustres l'épode, le luncach, le mastice la gomme et la poudre des mirabolans et ayant bien mêlé toutes ces poudres ensemble on fera un peu chauffer le Syrop de Mithril et on délayera les poudres dedans peu à peu en la manière ordinaire des autres Electuaires.

La Pisse est depuis demi gros jusqu'à deux gros, on le prend sur la pointe d'un couteau ou diffous dans du gros vin ou dans quelques liqueurs astringentes. On le donne aussi dans les lavemens astringents depuis demi on jusqu'à une on.

Cet Electuaire est fort astringent et fort propre pour la guerison des dysenteries et de toute sorte de flux de ventre on s'en sert aussi fort à propos pour arrêter les hemorrhagies internes et même celle des hemorrhoides, on l'emploie aussi pour empêcher les vomissements les flux immodérés des menstrues et les fleurs blanches les gonorrhées et les autres difficiles à guérir.

Galenique

Opiate De Salomon.

8. on. d'ecorce de Citron confis
2 on. de Conserve d'Alleeu
2 on. Conserve de fleur de romarin
2 on. Conserve de Buglose
1 on. de vieux mithridate
12 on. de roses rouges mondées
12 on. racine d'Anisée
12 on. de Dictam Plene
12 on. feuilles de Dictam de Crete
12 on. de Semence ou poudre avers
12 on. de Semence de Citron mondée
12 on. Semence de Chardon benis
12 on. racine de Corne de cerf
2 gros d'ecorce de Citron sèche
2 gros de lentil Citrin
2 gros racine de Gentiane
2 gros de l'os du veau de cerf
1 gros de Macis
1 gros de girofle
1 gros du petit Cardamome
24 grains de Bayes de genievre
infusé dans du vinaigre distillé pendant une nuit
Du Syrop de Citron ce qu'il en faudra pour réduire le tout en Opiate.

Il faut piler les Ecorses de Citrons seches avec le lentil, le dictam, la gentiane l'Anulacampa, l'os de veau de cerf la racine de Corne de cerf avec toutes les semences et tous les autres médicaments qui doivent être pilés et même les bayes de genievre qu'on aura humecté

Pharmacie

147.
la veille dans le vinaigre et
ayant passé toutes ces choses
au tamis de soye on pile
dans le mortier de Marbre
l'écorce de citron confise avec
les conserves de Romarin et de
buglose et on en tire la pulpe
par le tamis de crin renversé
puis on detrampe cette pulpe
dans deux fois autant pesant de
syrup de limons dans un vaisseau
convenable et peu à peu on y
mettra le mitridate esquis
alternativement les poudres et le
reste du Syrop. C'est à dire ce
qu'il en faut pour faire une
bonne consistance d'opiate
On ne doit pas employer le feu
pour le faire.

La Prise est depuis un
scrupule jusqu'à une dragme
on le prend en bol ou on le dissout
dans du vin, ou dans du bouillon
ou dans quelques eaux cordiales

Cette opiate est employée
fort à propos contre la peste
et contre toutes sortes de maladies
épidémiques; elle fortifie beaucoup
le cœur et l'estomach, elle fait
mourir les vers de l'estomach
et des intestins, elle résiste à
la pourriture, arrête les
vomissements, donne de l'appétit
et aide à la digestion



Galenique

Des Pectuairees Purgatifs

Chapitre

XII.

Confection Hameek

- 4. on de polipodes de chêne
- 4. on de raisins secs incisés
- 4 on de pruneaux de Damas noir
- 12 lb de pesis lait de Vache.
- 2 on de Mirabolans citrins
- 2 on de chebules
- 2 on d'Indes
- 2 on semence de Violettes
- 2 on pommes de coloquinte
- 2 on d'Agarie
- 2 on de Sené
- 1 on de feuilles de Thym
- 1 on de feuilles d'Abstinke
- 6 gros de roses rouges
- 6 gros semence d'Anis
- 6 gros semence de fenouil
- 2 lb suc de fumeterre
- 3 lb de bon miel lûmé
- 3 lb de sucre
- 4 on de pulpes de casse
- 4 on de pulpes de tamarin
- 4 on de pulpes de Manne
- 1 on de rhubarbe en poudre

Pharmacie

1 on 1^{er} d'Agarie
 1 on 1^{er} de Sene
 1 on 1^{er} de Diagrede
 1 on de Mirabolans citrins
 1 on de Chebules
 1 on d'Inde
 1 on d'Imbulied
 1 on de Belerier
 1 on de Lepythime
 1 on Semence de Fume Terre
 3 gros de Canelle
 3 gros de Gimpembre
 3 gros Semence d'Anis.

Il faut concasser les
 polyodes de chêne et les ayant
 mis dans un vaisseau commode
 on versera par dessus le petit
 lait de vache et on fera bouillir
 l'une et l'autre une demie heure
 sur un feu modéré au bout de ce
 temps on y ajoutera les raisins
 secs incisés et les prunaux noirs
 que l'on fera bouillir un petit
 quart d'heure, alors vous passerez
 cette decoction et vous la verserez
 dessus les mirabolans écrasés
 les semences marquées, l'agarie
 et la coloquinte et le reste qui doit
 entrer dans l'infusion que vous
 aurez mis dans un coquemart de
 terre verni que vous poserez
 sur les cendres chaudes pendant
 24 heures au bout desquelles vous
 ferez bouillir les matières durant
 une demie heure, après ce temps
 ôtez le vaisseau du feu, laissez
 refroidir les matières afin qu'en
 coulant l'infusion vous puissiez
 facilement les presser entre vos
 mains et en tirer l'aliqueur que
 vous passerez par le tamis de
 crin, et ayant mis le miel

Galenique

148. l'écume et le sucre dedans avec
 le suc de fume terre vous ferez
 cuire le tout en consistance
 d'Electuaire mol, et quand il sera
 ademi refroidi vous ferez un peu
 evaporer les pulpes de manne de
 casse et de tamarins que vous
 aurez préparés par avance et
 les aiant un peu delayés avec
 votre Syrop ou electuaire mol
 vous pourrez y mettre un peu
 de vos poudres et puis d'adrop
 mettez alternativement l'un et
 l'autre jusqu'à ce que
 le tout soit entre dans la composition
 que vous serverez pour le besoin
 après y avoir mis la poudre de
 Diagrede qui ne se mêle pas avec
 les autres mais qui se met toute
 seule après que la composition
 est achevée.

La Prise est depuis deux
 gros jusqu'à demie on et même
 jusqu'à une on pour les personnes
 robustes et dures à mouvoir.
 A cause de son amertume on
 la prend ordinairement en bol
 plus qu'en dissolution dans des liqueurs.

Elle purge également la pituite
 et l'une et l'autre bile et surtout
 l'humour acide et salé. on la
 donne pour la gale, pour les
 éruptions, les cancers, la rage
 et pour les vers et les fièvres quads.

Electuaire Catolicon Double

8 on de polyodes de chêne
 1 on 1^{er} Semence d'Enoëil
 18 lb d'eau commune
 4 lb de sucre

Pharmacie

- 1 on de pulpes de casse
- 1 on de pulpes de tamarin
- 1 on de rhubarbe en poudre
- 1 on de Séné
- 2 on de semence de violettes
- 2 on de semence d'anis
- 1 on de Reglisse
- 1 on des 4 semences froides

Il faut tirer les pulpes de casse et de tamarin, préparer les poudres de rhubarbe, Séné, reglisse et semences, ce qui étant fait vous concasserez les polipodes de chêne et les ayants mis sur le feu avec vos huit livres d'eau vous les ferez bouillir une bonne heure puis vous mettrez avec la semence de fenouil qui ne doit bouillir qu'un petit quart d'heure après quoi vous coulerez la decoction, et ayants mis le sucre dedans vous le clarifierez et le ferez cuire en consistance d'Electuaire mol, alors aiant un peu fait évaporer vos pulpes sur un tres petit feu vous y mettrez un peu de votre Syrop pour les délayer et puis un peu de vos poudres jusqu'à ce que le tout soit consommé vous ferez ainsi mettant alternativement tantôt du Syrop et tantôt de vos poudres et le tout étant entré dans la composition vous la serverez pour le besoin.

La Dose est depuis deux dragmes jusqu'à une on, et dans les lavemens depuis demi-on jusqu'à une on. On le donne en bol ou bien on le dissout dans quelque eau distillée ou dans quelque decoction propre. On le mêle le plus souvent dans les medecines parmi d'autres Electuaires, ou parmi des Syrops ou des infusions purgatives.

Galenique

149. Il purge fort doucement toutes les mauvaises humeurs on l'emploie dans la plus part des fièvres tant continues qu'intermittentes, dans les dysenteries, les diarrhées et tous deveyement sans de l'estomac que des intestins, il fortifie toutes les parties et ne leur laisse aucunes mauvaises impressions.

Electuaire

Lénitif fin.

- 2 on d'orge mondé
- 2 on de polipodes de chêne
- 2 on de raisins secs
- 1 gros de Jujube
- 1 gros de Sébaste
- 1 gros de tamarin
- 1 gros de pruneaux Noirs
- 1 on de reglisse
- 2 on de Séné
- 1 poignée de feuilles de mercuriale
- 1 poignée de feuilles de violettes
- 1 poignée des 4 Capillaires
- 3 lb d'eau commune
- 2 lb de sucre
- 6 on de pulpes de casse
- 6 on de pulpes de tamarin
- 6 on de pulpes de pruneaux
- 6 on de conserve de violettes
- 6 on de Séné pour les poudres
- 1 on de rhubarbe
- 1 on de semence d'anis

Si on n'a voit pas de conserve de violettes on mettroit à la place autant de pulpes de casse.

Pharmacie

Il faut faire bouillir l'orge ^{50.}
entier mondé avec les polipodes
de chênes concassés une bonne
heure, après quoi vous leur
ajouterez les raisins, les jujubes
les lebettes, les tamarins, les
pruneaux et la réglisse, que
vous ferez encore bouillir un
bon quart d'heure, ensuite vous
ferez bouillir de même un demi
quart d'heure, les feuilles de
violier et de mercuriale et
puis vous jetterez dans la bécasse
les capillaires et le Séné qui
jetteront sous au plus un bouillon
après vous couleriez la decoction
après quelle sera reposée un
demi quart d'heure hors du feu
pour donner le temps à la liqueur
de se charger de la vertu du Séné
et des capillaires et l'ayant clarifié
avec le sucre vous la ferez cuire
en consistance d'Electuaire mol.
Le Syrop étant un peu refroidi
faites un peu évaporer vos pulpes
et mettez ensuite un peu de Syrop
dedans pour les délayer et puis
vous y mettez un peu de vos
poudres faisant ainsi alternativement
jusqu'à la fin que la composition
sera faite.

Le Lixiv est depuis deux
dragmes jusq' à demi on, et
dans les lavemens depuis deux
on jusq' à une on et 2. on le donne
en bol, mêlé avec d'autres electuaires
ou dans des decoctions.

Il a peu près les mêmes vertus
que le Catolicon double mais avec
moins d'efficacité; il est néanmoins plus
propre à ramolir et à dégager les conduits.

Galenique

Electuaire

Lénitif Commun

12 lb des polipodes de chêne
2 petites poignées de Mauves
2 petites poignées de guimauve
2 petites poignées de violier
2 petites poignées de parietaire
2 petites poignées de Mercuriale
1 petite poignée de fleurs de camomille
1 petite poignée fleurs de melilot
16 lb d'eau commune environ
6 lb 10 on. 6 gros de miel
10 on 5 gros 24 grains pulpes de pruneaux
5 on 2 gros 48 grains de casse mondée
5 on 2 gros 48 grains de couleuvre
autant d'hermodactes
autant de réglisse
autant de Séné
autant de sommités de gratiole
autant de semences de violettes
autant de semences d'Anis
1 on 12 rubarbe des jardins
1 on 12 d'Agaric.

Il faut concasser les
polipodes de chêne et les faire
bouillir avec l'eau marquée une
bonne heure, au bout de laquelle
vous y ajouterez les herbes
indiquées que vous ferez bouillir
environ demi heure, après quoi
vous ajouterez vos fleurs et leur
aïant fait jeter un bouillon vous
couleriez la decoction dans laquelle
vous ferez dissoudre le miel et
l'ayant bien écumé vous le passerez
par un blanchet et vous le ferez
cuire en consistance de Syrop un
peu plus cuit comme les Electuaires
mols, et lors qu'il sera demi refroidi

Pharmacie

vous ferez un peu évaporer
l'humidité de vos pulpes avec
la casse mondée, et puis vous
jetterez avec un peu de syrop
pour les bien délayer, vous y
mettrez après un peu de poudre
et ferez toujours ainsi jusqu'à
ce que vous n'ayez plus ni poudre
ni syrop, alors vous serrerez
l'electuaire pour le besoin.

Il faut doubler la rubarbe, celle
des jardins n'étant pas si forte
que l'autre.

La Dose est depuis demie
on jusqu'à une on et quelque fois
jusqu'à une on 2 on ne s'en
sert que dans les lavemens.

Il lâche le ventre. on l'emploie
pour cet effet dans quelques
decotions avec des miels, du sucre
des huiles ou d'autres remèdes

Electuaire de Prunes, ou Diaprun.

- 4 lb d'eau commune
- 3 lb de prunes ou pruneaux
- 1 on semence de violettes
- 2 lb de sucre
- 1 lb de pulpes de prunes
- 1 on de pulpes de casse
- 1 on de pulpes de tamarin
- 1 on de rubarbe pour les poudres
- 1 on de semence de violettes
- 6 gros de roses rouges
- 6 gros de cental rouge
- 6 gros de cental blanc
- 6 gros de racine d'yvoire

Galenique

- 6 gros de réglisse
- 1 gros des 4 semences froides
- 2 on 2 gros de scamonee.

Il faut laver les prunes
de Damas deux ou trois fois
dans de l'eau chaude et après
vous les mettrez cuire dans vos
4 lb d'eau et lors qu'elles seront
cuites vous en tirerez la pulpe
et vous remettrez dans l'eau ou
elles ont cuit une on de semence
de violettes a qui vous ferez
jeter trois ou 4 boillons, et
après ensuite passé la decotion
vous mettrez le sucre dedans, et
l'ayant clarifié vous le ferez cuire
en consistance d'electuaire mol
alors vous ferez un peu évaporer
les pulpes que vous aurez préparé
et ayant mêlé avec un peu de
syrop vous tacherez de les bien
incorporer ensemble et puis vous
y mettrez un peu de vos poudres
que vous aurez mêlés exactement
à la réserve de la scamonee que
vous mettrez seule et quand toutes
les autres poudres seront entrées
dans la composition que vous
serrerez pour le besoin.

La Dose est depuis un gros
jusqu'à 5 onb et même pour les
personnes robustes jusqu'à une on
on le prend tantot seul, tantot
mêlé avec d'autres purgatifs
en bol ou dissout dans des
medecines, ou dans d'autres liqueurs
propres.

Il purge les strotites bilieuses
on s'en sert dans les fièvres continues

Pharmacie

et intermittentes causées par l'abondance de la bile. on l'ordonne aussi dans les maladies de poitrine des reins et de la vessie; il vuide les conduits, il chasse avec beaucoup de douceur les matières retenues et il tempere la chaleur des parties où elles crougissent

Electuaire

Diaphenix

3 pintes d'eau pour l'hydromel
3 quarterons de miel pour le faire
3 quarterons de dattes pour avoir
trois onces de pulpes
2 lb de miel pour le Syrop
8 on de penides pour le Syrop
6 on de pulpes d'amandes douces
8 on de pulpes de dattes
4 on de tubis pour les poudres
2 gros de poivre blanc
autant de gingembre
autant de Cannelle
autant de Mastic
autant de feuilles de rue seches
autant de semence de fenouil
autant de semence d'Anis
1 on 6 gros de Diagrebe.

Il faut preparer vos poudres en la maniere ordinaire mettant dedans une petite poignée de vos Amandes pour les piler avec, vous ôterez les noyaux des dattes et les monderez avans que de les faire cuire; c'est apres qu'elles sont mondées qu'il en faut peser trois quarterons pour avoir 8 on de pulpes. Il faut derober les amandes dans de l'eau chaude avant que

Galénique

152. de les piler es que d'en tirer les pulpes. Le tout étant aint; préparé, mettez dans vos trois pintes d'eau les trois quarterons de miel et layant écumé vous laisserez un peu bouillir l'hydromel apres quoi vous le passerez par le blanchet et layant remis sur le feu, vous mettrez cuire avec les trois quarterons de dattes que vous laisserez bouillir une heure et demie jusqu'à ce que elles soient bien attendries apres vous les passerez et apres qu'elles seront égoutées vous les pilerez pour en tirer la pulpe. Vous mettrez dans l'eau où elles ont cuit les deux livres de miel et apres l'avoir écumé vous le passerez par le blanchet et layant remis dans la bassine vous mettrez vos penides avec et les ferez cuire en consistance d'Electuaire mol. Alors vous ferez evaporer vos pulpes et puis vous jetterez dedans un peu de votre Syrop es un peu apres des poudres mettant alternativement tantôt de l'un et tantôt de l'autre jusqu'à ce que toutes les poudres soient entrées dans la composition. Pour la poudre de Diagrebe ne se mile point avec les autres mais elle se met quand la composition est finie agitant bien le tout pour la bien incorporer. Si vous n'avez pas des penides vous pourriez mettre a la place de de sucre

Pharmacie

La *Prise* est depuis une dragme jusqu'à demi on s'en même jusqu'à une on pour les plus robustes dans les lavemens depuis demi on jusqu'à une on ou une on.

On le prend en bol ou dilué dans quelques liqueurs seul ou mêlé avec d'autres purgatifs.

Le *Diaphénix* purge également la pituite et les humeurs bilieuses on s'en sert dans les fièvres continues et dans les intermittentes et même dans les douleurs d'estomac qui viennent de l'abondance des humeurs il est propre à vider les eaux des hydropiques et les serosités qui causent la pleurétique, les rhumatismes et les fluxions. Sur les yeux et sur les dents ou sur d'autres parties

Benedicte Laxatif

- 10 gros racine de Turbit
- 10 gros racine de la petite Esule
- 6 gros d'hermodate
- 6 gros de Diagrede
- 6 gros de roses rouges
- 1 gros de cloux de girofle
- autant de spicanard
- autant de gingembre
- autant de safran
- autant de poivre long
- autant de camome
- autant de semence d'Asche
- autant de semence de persil

Galenique

autant de Carottes
 autant de semence de fenouil
 autant de semence d'Asperge
 autant de petit houx
 autant de Saxifrage
 autant de grenil
 autant de sel gemme
 autant de galanga
 autant de Mascis
 2 lb ou 2 to 1/2 de miel
 1 bon demi Stier d'eau pour écumer le miel.

Il faut préparer toutes vos poudres à l'ordinaire et après les avoir mêlées exactement à la réserve de la scamonée que vous mettrez toute seule et sur la fin de la composition; alors vous prendrez un vaisseau propre pour faire écumer le miel dans lequel vous mettrez l'eau marquée et l'ayant fait cuire en consistance de Syrop, vous mettrez un peu de vos poudres dans un plat de fayance et vous les délayerez avec un peu de votre Syrop, et les premières étant délayées vous y ajouterez d'autres et puis du Syrop tantôt de l'un et tantôt de l'autre jusqu'à ce que tous soient entrés dans la composition et pour lors vous y mettrez la poudre de Diagrede et l'ayant bien incorporée avec l'Electuaire vous le serrerez pour le besoin.

La *Prise* est depuis un gros jusqu'à demi on à peu près comme le *Diaphénix*: mais on l'emploie

Pharmacie

Le plus ordinairement pour les ^{1.54.}
laximens que dans les remèdes pour
la bouche.

Il est fort propre pour purger
la pituitte et les serosités surtout
des jointures, pour vider les
impuretés des reins et de la vessie
de même que celles de la matrice
On s'en sert aussi beaucoup dans
les coliques.

Electuaire Caryocottin.

2 gros de Costes
autant de girofle
autant de gingembre
autant de Cumin
1^{er} on de Diagrede
1^{er} on d'hermodates
1^{er} lb de bon miel écumé.

Les poudres étant préparées
à l'ordinaire on fera écumer le
miel après lui avoir fait jeter
quelques boillons, espuis dans
un plat propre on delayera les
poudres peu à peu avec le miel
jusques à ce qu'elles soient toutes
entrées et le miel aussi dans la
composition sans qu'il soit nécessaire
de la mettre sur le feu quoiqu'il
soit bon que le miel soit un peu
chaud, il faut garder la scamonee
pour la fin.

La prise en depuis deux gros
jusqu'à demi on en bol ou boillons
dans des liqueurs propres.

Galenique

Le Caryocottin est
propre à purger les serosités
bilieuses et mélancoliques on
s'en sert dans les cachexies et
dans les maladies qui proviennent
de la viscosité des humeurs
il débouche les obstructions et
resort les humeurs des viscères
on l'emploie aussi fort souvent
pour purger les gouteux et
surtout ceux dont l'humeur
de la gousse est froide.

Electuaire

Aperitif et purgatif

4 on de feuilles de Sené mondé
1 on de Scamonee
autant de Trochisque Alhendal
autant de Cône agaric
autant de rhubarbe
autant de semence de violette
1 on de Sagapenum
1 on de Myrrae
1 on de Lamoniae
6 gros d'antimoine diaphorétique
autant de Mercure doux
autant de lentil rouge
autant de lentil blanc
autant de lentil citrin
1^{er} on de sel de Mars
1^{er} on de sel de tamaris
8 lb de miel écumé sans addition

Après avoir préparé
soigneusement toutes ces
drogues si vous avez les
gommés en larmes vous les
pilerez avec le rose des

Pharmacie

autres ingrédients: mais si elles se trouvoient trop grasses il n'en faudroit mêler avec les poudres que ce qui seroit nécessaire pour ne les pas trop engraisser, et le reste de ces gommes vous les ferez dissoudre dans le mortier de bronze chaud et les y incorporer avec quelque petite partie de miel chaud, et quand elles seront bien dissoutes vous y mêlerez les sels et puis un peu de miel et après un peu de poudre faites toujours ainsi mettez tantôt de votre poudre et puis de votre miel écumé et sur la fin vous y ajouterez le mercure doux et l'antimoine diaphorétique. Le tout étant bien incorporé ensemble vous le garderez dans un pot. C'est bon de faire cet électuaire dans le mortier si vous avez été obligé d'y faire dissoudre vos gommes, si non vous prendrez un vaisseau propre sans qu'il soit nécessaire de le mettre sur le feu.

Vous voyez bien qu'il faut ne pas mêler les sels avec les autres poudres non plus que le diaphorétique et le mercure doux puisqu'ils entreraient indifférents dans la composition.

La Dose est depuis deux gros jusqu'à demi on. on peut même en donner jusqu'à 6 dragmes aux hydropiques adultes. on peut le donner en bol ou le dissoudre dans des liqueurs propres ou bien

Galenique

155. Le mêler dans des médecines mais il faut avoir égard en même temps à la force des purgatifs auxquels on le joint et y proportionner la dose de cet électuaire.

Cet électuaire est très bon pour déboucher les obstructions du foie, de la rate, du pancréas du Méntère et de la matrice et pour vider en même temps les humeurs tenaces qui croupissent ordinairement dans ces parties pour n'avoir pas trouvé leur issue ordinaire. On reconnoitra de bons effets de ce remède si on s'en sert à propos dans les Cachexies dans les fièvres quartes ou ératiques dans les maladies hypochondriques dans les hydropisies et surtout dans les pâles couleurs, les suppressions et tous les autres maux ou symptômes qui viennent des obstructions de la matrice.

Pierre amère
de Gallien appelé
Pierre pierre

6 gros de bonne canelle
autant de Mastice
autant de Cabaret
autant de Spicanard
autant de Lentat citrin
autant de Saffran
12 on. 12 d'Aloes Socotrin
5 et 8 on. de miel cuis écumé

Il faut piler ensemble dans le mortier de bronze le lentat citrin, l'asarum, la canelle et le spicanard mondé et incisé, et

Pharmacie

les passer par le tamis de soye. 56.
on triturera a part le mastic en
larmes, on pilera aussi a part le
saffran, on pulverisera de même
la loes dans le mortier de bronze
mélant avec quelques gouttes d'huile
d'amande douces pour empêcher qu'il
s'adhère au mortier et pour aider
à le mettre en poudre. on mêlera
ensuite toutes ces poudres ensemble
et on les incorporera peu à peu avec
du miel écume modérément chaud
en la manière ordinaire des autres
electuaires.

La Dose est depuis demi gros
jusqu'à deux gros. on le prend
plutôt en bol que dissout dans des
liqueurs a cause de sa grande
amertume. On l'emploie aussi dans
les lavemens carminatifs ou
Rittheriques. la dose est depuis demi
on jusqu'à une on.

Cette Hiere est fort propre
pour détacher les humeurs épaisses
et visqueuses de l'estomac et pour
deboucher les obstructions du foie
et de la rate ou du pancreas et du
mesentere. Elle fait aussi le
ventre libre, fait fluer les hemorrhoids
provoque les mois et rabas les
vapeurs de la matrice et en nettoie
les impuretes.

Autre Hiere
appelé Hiere de Coloquinte
10. gros de Coloquinte mondée
autant d'agaric bien choisi
autant de Stoechas arabie
autant de Marubé blanc
autant de germen d'oe

Galenique

5 gros d'opopanax
autant de Sagapin
autant de semence de pestil
autant de racine d'aristolochie
autant de poivre blanc
Demi on de canelle
autant de Spicanard
autant de Mirche
autant de folium indum
autant de saffran
4 on de miel leuue.

Il faut sacher que
les gommes soient en larmes
afin de les piler avec les autres
drogues dans le mortier de
bronze il faut les passer au
tamis de soye et rendre le
poudre la plus subtile qu'on
pourra a cause que la
coloquinte pourroit s'attacher
à l'estomac ou aux intestins
si elle étoit trop grossiere et
ainsi fait un mélange de toutes
les poudres on les incorporera
peu à peu avec le miel leuue
en la manière ordinaire des
autres electuaires.

La Dose est depuis demi
gros jusqu'à deux on dans les
lavemens depuis demi on
jusqu'à une on. on le prend en
bol ordinairement. on le peut
mêler comme la hiere piera
dans des opiates.

On attribue a cet hiere
de grandes vertus dont les
principales sont de guerir les
Epileptiques, les furieux et
ceux qui sont tourmentés de
vertiges et de maux de têtes
continuels. on l'estime fort propre

Pharmacie

aux atmatiques aux pleurétiques
à ceux qui ont perdu la voix
mais il y a pourtant apparence
qu'elle est trop chaude et trop
sèche pour être employée dans ces
maladies; c'est pourquoy il en faut
bien examiner les causes. on l'employe
aussi dans les convulsions et les
catarrhes, pour dissiper les douleurs
des jointures et des reins et celles
qui sont causées par les rhumatismes
et les goutes. on le donne aussi pour
appaier les douleurs d'estomac
pour mortifier les aigreurs qui s'y
engendrent et en arrêter les nausées
pour détacher et vider les humeurs
melancoliques et pour adoucir les
douleurs des intestins et celles de
la matrice lors qu'elles sont causées
par quelques humeurs glaireuses
ou tartareuses.

Rectuaire Pillio

2 lb de polipodes de chêne écorcés
3 lb de raisins de Damas mondés
autant de feuilles de sauge mondées
autant de semence de violettes écorcées
2 lb de l'epithyme
2 lb de tartre blanc pulvérisé
2 lb de suc d'âche 2 lb
autant de suc de bourache
autant de suc de buglose
autant de suc de scariole
autant de suc de semence terre
3 lb de semence de Pille
10 lb de tamarin
2 lb de casse
4 lb de bonne scamonee
2 lb de rhubarbe
2 lb de semence de violettes
1 lb de roses rouges

Galenique

10 lb de réglisse mondée
autant de cantal citrin
autant de racine d'yvoire
demigros des 4 semences froides
autant de semence d'ânis
autant de semence de fenouil
autant de semence de pavot blanc
4 lb de sucre fin.

Il faut tirer le suc des
simples marqués dans la dose
et les faire purifier, après qu'on
les aient mis sur le feu on mettra
dans les polipodes de chêne concassés
et le tartre blanc pilé grossièrement
que l'on fera bouillir environ une
heure puis on y ajoutera les raisins
de Damas mondés et mis sur le feu
trois lb de semence de violettes
écorcées que l'on fera bouillir encore
un bon quart d'heure au bout duquel
vous mettez le suc d'ânis et l'epithyme
pour bouillir lentement parmi ces
autres médicaments un autre quart
d'heure au bout duquel vous retirerez
la decoction du feu et lors qu'elle sera
à demi refroidie vous la coulerez
et l'exprimerez, puis vous prendrez
environ les deux tiers de cette liqueur
que vous mettrez dans un pot de terre
vernissé avec la semence de Pillium
pour infuser sur les cendres chaudes
environ cinq ou six heures agitant
souvent le tout avec une spatule de
bois pour en bien tirer le multilage
Et lorsque la liqueur sera suffisamment
épaissie vous la passerez par une
soie forte et ayans bien exprimé
le marc vous la garderez. Après cela
vous tirerez la pulpe de la casse et
des tamarins, on les humectera avec
une partie de la decoction qu'on a
retirée, puis mêlans ces pulpes
ensemble vous en ferez évaporer
l'humidité superflue jusqu'à ce qu'elle
soit suffisamment épaissie. alors

Pharmacie

vous prendrez le mullilage qui^{148.}
vous avez gardé et dirait nuls.

Dedans le sucre marqué vous le ferez cuire en consistance d'Electuaire mol: mais prenez bien garde a la cuitte du sucre ce qui n'est pas aisé de connoître a cause du mullilage qui le fait paroître cuit plus tôt qu'il ne l'est en effet. Les poudres sont préparées a l'ordinaire, le Syrop cuit esles pulpes évaporées vous les mettez dans un vaisseau propre sur un tres petit feu et ayant jetté dedans un peu de votre Syrop vous les delayeres exactement et puis vous commencerez a y mettre de vos poudres peu a peu et apres de votre Syrop. Fais sans ainsi alternativement mettez tantot des poudres et tantot du Syrop jusqu'à ce que le tout soit entre dans l'Electuaire que vous sèterez pour le besoin.

La Prise est depuis un gros jusqu'à deux on dans les laxemens

Cet Electuaire est fort propre pour purger les humeurs serueuses et bilieuses, on s'en sert dans les fièvres d'accès et dans les continnes, dans les maux de tête et les vertiges qui proviennent des humeurs bilieuses on s'en sert aussi comme la jaunisse et toutes les autres maladies du foie et de la rate. Son usage est pareil a celui des Electuaires laxatifs quoique la dose soit moindre a cause de la scamonee.



Galenique

Electuaire

Pour la guerison de l'Hydropsie

1 on de rubarbe
autant de feuilles de semé monde
autant de semence de genest
autant de racine de brionne
autant de jalap
autant de mecoacum
autant de scamonee
autant de gomme gutte
autant de rochitque Alhandal
6 gros de l'extract d'Ule entiere
6 gros de Copopanax
autant de Sagapin
autant d'Ammoniac
autant de sil de Mars
1 on d'extrais de concombre sauvage
1 on de suc de racine d'iris commun
autant de suc d'ecore de sureau
1 on d'extrais de bays de genievre
autant de Syrop de Rhamnus.

Il faut tirer l'extrais de la plante toute entiere de l'Ule et celui du concombre sauvage. Il faut aussi tirer le suc de la racine d'iris en flambe et celui de l'ecore de la racine de sureau cuillie sur la fin de l'hiver, preparer de même l'extrais de bays de genievre et le Syrop de Theriacal donner a tous ces extraits la consistance de Syrop. L'Electuaire mol s'en fera en évaporant les sucs d'iris et de sambucus a petit feu jusqu'à la même consistance. On pulvérisera ensemble dans le mortier de bronze la rubarbe le jalap, le mecoacum, la brionne

Pharmacie

la semence de genest, les trochisques
le séné et les gommés : mais on
plera après la scamonee et la
gomme gutte, quand tous sera ains
preparé vous mêlerez toutes les
autres poudres avec le sel de Mars
et puis ayant pris un vaisseau
propre et fait un peu chauffer votre
syrop de Nerprun vous mettrez dans
ce vaisseau peu après les extraits et
les sucs condensés delayant bien le
tout avec de votre syrop peu après
vous y mettrez des poudres et puis
du syrop faisant toujours de même
qu'aux autres Electuaires et du la
fin vous y mettrez les poudres de
diagre et de gomme gutte et le
mélange étant exactement fait
vous serrerez l'Electuaire pour le
besoin.

La Dose est depuis une dragme
jusqu'à demie on. on peut le diluer
dans du vin blanc ou dans quelque
liqueur apéritive : mais il est plus
commode en bol à cause de son
amertume.

Cet Electuaire est destiné pour
la guérison de l'hydropisie et
surtout de celle qui est nommée
Ascite à quoi on ne manquera pas
de réussir pourvu que le foie
et les autres principales visceres
n'aient atteint un trop haut degré
de corruption et pourvu aussi
qu'on en réitère l'usage selon la
nécessité.

Pharmacie
L

Galenique

Diacartami ou Electuaire de Cartame

- 1 on de la moelle de semence de Castane
- autant de poudre de tragacanth
- autant d'hermodactes
- autant de diagre
- 1 on de turbit blanc
- demie on de gingembre
- 2 on de manne en larmes
- 2 on de miel rosat coulé
- 2 on de chair de coings confits
- 1 lb de sucre
- 6 on d'eau commune.

Après avoir pilé le diagre
avec un peu de la semence de Castane
bâlard vous le mêlerez avec les
autres poudres que vous aurez
préparé à l'ordinaire. vous tirerez
aussi la pulpe des coings et de
la manne en larmes en la façon
accoutumée ce qui étant fait vous
delayerez vos pulpes dans le miel
rosat et après vous ferez cuire votre
sucre en consistance solide dans
l'eau marquée, et lors qu'il sera cuit
vous oterez la bassine du feu
pour delayer dedans vos pulpes
préparées avec le miel le plus
promptement qu'il vous sera possible
vous remettrez ensuite la bassine
sur le feu pour faire jeter quelques
legers bouillons aux matières et
pour faire évaporer quelques humidités
qui pourroient y être restées. ensuite
vous retirerez la bassine du feu

Pharmacie

agitant les matieres avec un pilon de bois et lorsque ce composé commencera a se coaguler vous y mêlerez les poudres le plus diligemment que vous pourrez mêlant le tout avec beaucoup d'exactitude ce qui étant fait avec une spatule ~~ou~~ la masse qui est dans votre bassin et la mettez sur une feuille de papier huilée avec de l'huile d'amandes douces et étendez votre pâte de l'épaisseur d'un petit doigt pour en couper des tablettes d'environ demie on ou de deux gros comme vous voudrez, quand elles seront refroidies vous les lercerez pour le besoin.

Il faut avant que de manier votre pâte huiler vos mains avec l'huile d'amandes douces.

La Dose est depuis deux gros jusqu'à six selon les besoins lorsque l'on donne les tablettes seules. car on la peut diminuer lorsque l'on les mêle avec d'autres purgatifs.

On peut garder a part la poudre de ce purgatif et la donner seule depuis demie dragme jusqu'à une dragme ou même une dragme et demie pour les plus robustes.

Ces Tablettes sont très-propres a purger la pituite et la bile jaune d'ouviens qu'elles sont fort usitées dans les maladies ou ces humeurs abondent comme dans les paralytiques, les Epilepsies

60.

Galenique

et la plus part des maladies du Cerveau, les rhumatismes les gontes et les fièvres quotidiennes.

On les prend dans du bouillon dans des laux distillées ou dans des decoctions propres, on pourroit aussi en faire des bols ou les manger seules, on les mêle aussi très-souvent dans des medecines parmi les Syrops et les autres purgatifs.

Lectuaire

Laxatifs, ou Purgatif de Citron

6 gros de feuilles de lin mondées
5 gros de bon turbis blanc
1 on de l'écorce de Citron confite
1 on de conserve de fleurs de buglose
autant de conserve de fleurs de violettes
autant de poudre de diagrazans
autant de Diagrede
2 gros semence de fenouil musqué
1 gros de gingembre
9 on de sucre
4 on d'eau de buglose

Il faut faire piler ce qui doit l'être, observer seulement que le Diagrede soit pilié et mêlé avec les autres poudres dans le moment qu'on voudra le faire entrer dans la composition. Il faut tirer la pulpe des Citrons confits au sucre par le tamis renversé comme celle des conserves

Pharmacie

161.

de beuglote esdevi dectes.
Cela étant bien préparé vous
ferez cuire le sucre dans leau
marquée en consistance d'Electuaire
solide et pour lors étant retiré
la bassine du feu vous délaier
vos pulpes dedans le plus prompt
que vous pourrez. vous pourrez
la remettre un moment pour
faire jeter un bouillon aux
matieres, puis nécessaire de
faire evaporer quelque humidité
qui pourroit peut être être
restée dans les pulpes.
Quoi qu'il ne soit rien marqué
dans la dose pour délayer vos
pulpes ensemble, vous pourrez
prendre un peu de sucre Syrop
avant que le sucre soit entièrement
cuis en consistance solide. et
quand vous leur aurez donné
quelques bouillons vous retirerez
la bassine du feu et vous
remuerez toujours jusqu'à ce que
les matieres se coagulent et
pour lors vous les retirerez
de la poêle pour les poser sur
une feuille de papier huilée
d'huile d'amandes douces et
pour le couper en tablettes
comme le Diacartami. On
pourroit aussi le mettre dans
un pot laissa la matiere un
peu plus liquide, il faudroit
pour cela ne faire cuire le
sucre qu'en Electuaire mol
et le faire en la façon des autres
Electuaires en mettant toutes
ces pulpes ensemble, les délaier
avec le Syrop et faisant entrer
peu à peu les poudres dans la
composition en ce cas il faudroit
mettre la camouée la dernière.

Galenique

La Prise est d'un gros deux gros
jusqu'à 6 comme le Diacartami
il se prend aussi de la même manière.

Cet Electuaire peut passer
pour un purgatif universel
car il purge la pituite de même
quel que soit le bile en fortifiant
les parties. On le donne souvent
dans les fièvres tierces et demie
tierces pour nettoyer l'estomach
des impuretés, pour débarrasser
les hypochondres, redonner l'appétit
et établir la bonne habitude de
corps et forti fier toutes les vitues.

AVIS pour les Electuaires

Pour servir les pulpes de quelques
medicaments il faut le piler dans
le mortier et mettre le mortier sur
un tamis de crin renversé la
forçant avec les mains de passer
au travers.

Il faut toujours faire evaporer
un peu l'humidité des pulpes avant
que de les incorporer avec le Syrop
et les poudres.

Il faut que les poudres des
Electuaires soient très fines et
passées au tamis de soie.

Il faut être fort exact à faire
le mélange des poudres ou son
lors qu'il est marqué de les piler
separément.

Pharmacie

Il faut sans cesse remuer les Electuaires pendant qu'ils se font et même jusqu'à ce qu'ils soient devenus froids.

Il faut mettre toute son application à rendre les Electuaires unis, et pour cela il faut observer de délayer les matières peu à peu et de les mettre alternativement sans se laisser les unes et sans les autres.

Si un Electuaire devenoit trop solide on pourroit faire une petite quantité de Syrop qui le composé est le délayer de nouveau.

Pour conserver les Electuaires il faut mettre un peu de Syrop de roses ou de fleurs de pêchers dessus entre deux papiers et couvrir le pot par dessus.

Des Trochisques

Chapitre

XIII.

2

Trochisque D'Agarie

2 gros de gingembre érasé

4 on de vin blanc

1 lb de bon agaric pulvérisé

Il faut concasser le gingembre et le mettre infuser à froid dans le vin blanc 24 heures pendant lesquelles vous préparerez l'agaric qui doit être blanc et bien choisi.

Galenique

162.

est à y avoir réduit en poudre par le moyen d'un crape dans les trous soient bien petits vous le mettez dans un mortier de marbre et y ajoutez par dessus de votre infusion que vous aurez coulé vous ferez une pâte de votre matière dans vous formerez des trochisques que vous ferez sécher à l'ombre.

Trochisques Simples

On pourroit aussi faire des trochisques d'Agarie tout simple en le pilant et passant la poudre au tamis de soie, l'humectant ensuite sur le porphyre avec quelques eaux cordiales et donnant à la pâte une consistance assez solide pour être réduite en trochisques.

La Dose est depuis un scrupule jusqu'à une dragme on les donne rarement seuls et on les donne plus souvent en infusion que en substance si ce n'est lors qu'ils entrent dans des pilules ou dans des opiates ou d'autres compositions.

Le principal effet des Trochisques d'Agarie est de purger la pituite quoiqu'ils purgent aussi en même temps les autres humeurs les quelles ils nous mêlent. Ils incisent et détachent les humeurs visqueux et tenaces et ouvrent les obstructions de tous les viscères. On les donne pour modifier l'estomac, les reins, le foie la rate et la matrice pour empêcher les vieilles douleurs de tête pour guérir les maux des yeux des oreilles et des dents, pour faire mourir

Pharmacie

163.

Galenique

les vers, et pour soulager les
asthmatiques, et ceux qui les
matieres visqueuses bouchent
les conduits de la respiration

Trochisques Almandal ou de Coloquinse

- 1 lb de pommes de coloquinse
mondées
- 2 gros de gomme adragans
- 6 on d'eau rose
- quelques gouttes d'huile d'amande
douce.

Il faut prendre assez
de pommes de coloquinse pour
en tirer une demi livre de
pulpes, il faut les couper en
petits morceaux, en rejeter
les grains, et jeter dessus les
coloquinses incisées quelques
gouttes d'huile d'amande douce
pour les arroser. alors vous
les mettez dans le mortier de
bronze et vous les pilez
jusqu'à ce qu'elles soient réduites
en poudre que vous passerez
par le tamis de soye. alors
vous prendrez le mustilage
de la gomme adragans que
vous aurez fait dissoudre dans
l'eau rose et vous formerez
de votre poudre une pâte et
solide pour être étendue avec
un rouleau de bois le plus mince
que vous pourrez pour en couper

Des trochisques de telle forme qu'il
vous plaira puis vous les ferez
secher à l'air et lors qu'ils seront
parfaitement sechez vous les
repilerez de nouveau par le tamis
de soye et
en formant une pâte avec la gomme
adragans vous vous formerez des
trochisques comme la première fois
Observons les memes choses pour les
couper et pour les faire secher, apres
quoi vous les garderez pour le besoin

La Prise est d'un grain
jusqu'à six on huit ou tous
au plus jure d'adise pour les personnes
bien robustes. On peut donner
l'infusion seule de ces trochisques faite
dans du vin blanc, à ceux qui ont la
toux de la poitrine l'asthme et le
succès en est fort bon, la dose alors est
d'un scrupule de trochisques trois fois
dans 4 on de vin blanc, il faut
filtrer la liqueur avant de la prendre
et reiterer cette meme dose trois fois
dans des jours differens.

Ces trochisques purgent la
pituite et les humeurs crasses et visqueuses
les atténuent de toutes les parties du corps
et surtout du cerveau de la poitrine des
chairs et des jointures d'où viennent
les odontalgies souvent dans les épilepsies
les apoplexies, les vertiges, les maux
de tête inveterés, les vieilles toues
les rhumatismes, les rhumes, les
hydrophobies et toutes les maladies des
jointures et les coliques causées par
les humeurs tenaces et visqueuses.



Pharmacie

Trochisques Blancs de Rasis

2 on $\frac{1}{2}$ de Ceruse lavée en eau rose
6 gros de Sarcocolle humectée
avec du lait de femme
et séchée en suite

1 on d'Amidon

2 gros de gomme arabique
2 gros de gomme adragans
1 gros de camphre

Il faut broyer la ceruse
sur le porphyre et l'humecter
avec de l'eau rose jusqu'à ce qu'elle
soit en poudre impalpable, alors
vous l'étendrez sur une feuille de
papier pour la faire sécher à l'ombre
quand elle sera sèche repassez-la
encore sur le porphyre la préparant
comme la première fois ce que vous
ferez trois fois de suite et lors qu'elle
sera sèche pour la troisième vous
la garderez et aians fait piler la
Sarcocolle vous l'humecterez comme
la ceruse avec du lait de femme
si vous pouvez en avoir ou bien
de bon eau rose après vous la
ferez sécher sur une feuille de papier
et quand elle sera sèche vous la
remettrez en poudre et la repre-
parerez de nouveau comme la
première fois; pilez ensuite
vos deux gommes dans le mortier
de bronze et les faites chauffer
avant que de les y mettre et de
même le pilon avant que de vous
en servir. Il faudra passer

Galenique

164

la poudre des gommes par
le tamis de soye, vous
pulvériserez aussi le camphre
en l'humectant de quelques
gouttes d'esprit de vin.

Et tout étant ainsi préparé
mêlez ensemble la ceruse et
l'amidon que vous aurez
réduit en poudre fine, puis
vous les mêlerez avec les gommes
pulvérisées et la sarcocolle
préparée, et pour en faire un
mélange plus exact il sera bon
de les passer toutes par un
tamis, et aians mis toutes ces
poudres sur le porphyre avec
de l'eau rose vous en formerez
une pâte dont vous ferez
des trochisques tels qu'il vous
plaira; mais il est aussi bon
de garder la poudre mêlée dans
une phiole bien bouchée pour
s'en servir au besoin cela est bon.

La Prise est de demi gros
ou au plus d'un gros de trochisq.
ou de poudre sur quatre onces
de liqueur. On peut aussi en
diversifier les doses lors qu'on y
mêle de la thurie préparée
ou du sel de saturne de la magnésie
opaline de l'albâtre, du vitriol de
selon les diverses intentions des
médecins.

Ces trochisques ou collires
sont principalement employés
aux maladies des yeux dont
ils tempèrent l'inflammation
ils modifient les ulcères et

Pharmacie

corrosifs et deslucens les -
fluxions. on s'en sert aussi
pour les inflammations et
les ulcères de la vessie et
pour cela on dissout la poudre
en trochisques, dans des liqueurs
convenables et spécifiques.

Trochisques De Scille

1^o De scille cuite au four
enveloppée de pâte.

2^o De racine de dictamn blanc

Il faut envelopper l'oignon
de scille de grosse pâte et le
mettre cuire au four avec le
pain ly laissant autans de
temps qu'il en faut au pain
pour cuire. Lorsqu'il sera refroidi
ôtez la pâte et développez
l'oignon de ses tuniques rouges
qui sont presque toutes riches
gardez bien les laminees blanches
et rejetez le coeur et la racine
de la scille; cela étant fait vous
pilerez vos laminees apres les
avoir pelées et vous mettrez
en les pilant peu a peu dans le
mortier la poudre fine de dictamn
blanc faisant du tout une pâte
assez solide dont vous formerez
des trochisques que vous ferez
secher a l'ombre.

Si vous voulez faire une pâte
bien unie vous n'aurez qu'à

Galenique

65. Tirer la pulpe des scilles par un
tamis de crin avant que d'y mettre
la poudre de dictamn blanc.

La prise est depuis un scrupule
jusqu'à une dragme.

Le plus grand usage de ces trochisques
est d'entrer dans la Theriaque leur
vertu est estimée alexitere a quoi la
racine de dictamn blanc pour beaucoup
contibuer; mais l'effet le plus considérable
qu'on en doit esperer est celui d'inciser
et de detacher les humeurs crasses et
visqueuses, d'où vient qu'on peut les
employer utilement contre les apoplexies
les Epilepsies et toutes les maladies
causées par l'abondance de la pituite
On peut les faire prendre de même que
les autres trochisques.

Trochisques D'edichroon ou Aromatiques

On trouvera a la page 136 une
partie de la dose des trochisques
d'edichroon qu'on peut augmenter
facilement c'est pour quoi je ne la
repetterai point ici: mais je donnerai
seulement la methode de reduire les
medicaments en trochisques.

Il faut piler les ingrediens
contenus dans la dose des trochisques
d'edichroon marquez a la page 136
et avec un peu de vin de malvoisie
en former une pâte un peu solide que
l'on faconnera en trochisques de telle

Pharmacie

forme qu'on jugera a propos.

La Dose est depuis un scrupule jusqu'a un gros.

Ces trochisques ont leur usage dans la Theriaque sont bons pour chasser le venin et pour la guerison et le soulagement des maladies pour lesquelles on ordonne la Theriaque.

Trochisques de Viperes.

1^o On de corps de foye et de l'oeur
de viperes sechées en plain air
éloignées des rayons du soleil
4 on plus ou moins de malvoisie
2 gros de Gomme arabique
1 gros de Beaume du peroux

Il faut mettre la gomme
dissoudre dans la malvoisie et
pendant ce temps réduire en poudre
vos viperes et puis avec la malvoisie
que vous aurez coulée au travers d'un
linge vous en ferez une pâte dans
le mortier d'une mediocre consistance
que vous réduirez en trochisques et
que vous ferez sécher a l'ombre et
l'oidorer d'un peu de beaume du peroux
et vous la conserverez pour le besoin.

La Dose est depuis demi
scrupule jusqu'a demi dragme.
quoi qu'on peisse aux personnes
robustes aller jusqu'a une dragme.
on les prend dans du vin ou dans
quelques eaux et même dans du biellon
on les mêle aussi dans des potions
ou dans des opiates ou autres remèdes.

Galenique

66.

Ces trochisques sont
fort propres contre le venin
et surtout contre la morsure
des serpens et de tous animaux
venimeux, on les ordonne
souvent dans les fièvres malignes
et dans toutes les maladies
épidémiques comme aussi
dans toutes celles qui viennent
de la corruption du sang.

Trochisques de Cyphy, ou odorants

1 on de pulpes de raisins de Damas
1 on de Terebentine de chio
1 on de Mirre
1 on de la fleur de jone odorant
4 scrupules de canelle
1 gros de Calamens aromatique
1 gros de Bdellium
1 gros de Spicanard
1 gros de Casse en lorce
1 gros de racine de Souches
1 gros de grains de genivore
54 grains d'Alpatah
1 lb de bon miel
1 chopine de malvoisie
Si la Terebentine de chio et
la pulpe de Damas suffisent
pour absorber les poudres vous
supprimerez le miel et le vin
de malvoisie.

Il faut réduire en poudre
ce qui doit être et tirer la pulpe
des Damas noirs par le tamis de
corin, on l'incorpore ensuite
avec la Terebentine de chio peu
a peu et puis on y mêlera les
poudres passées par le tamis de
soye, on fera de tous une pâte
et on la presse pour en former des

Pharmacie

Trochisques. Si la resibentine n'est pas pour de tremper toutes les poudres, on pourra le servir d'une partie du miel marqué de laye dans la malvoisie. La prise est depuis un scrupule jusqu'à une dragme dans du vin ou quelque liqueur propre. On peut les donner en poudre sans être obligé de les mêler avec d'autres remèdes.

Ces trochisques approchent beaucoup des vertus du mithridate et on peut en servir de même.

Trochisques de Camphre

1 Lb de roses rouges mondées
1 Lb de Mane de Calabre
3 gros de Cental Citrin
autant de réglisse mondée
autant de racine d'hyoscyamus
1 gros des 4 semences froides mondées
autant de gomme d'arabie
autant de gomme adragant
autant de Cardé indien
autant de bois d'aloès
autant de safran
2 scrupules de camphre
Ce qui faudra de mullilage de la semence de Phellium
quelques gouttes d'esprit de vin

Il faut piler le safran seul et le camphre à part la roste de quelques gouttes d'esprit de vin on tirera le mullilage de Phelle par une infusion de 4 ou 8 heures dans un peu d'eau commune sur un feu tiède. 2 Lb de semence que l'on passera après l'infusion.

Galenique

162

On battra la manne en larmes dans un mortier de marbre et on l'humectera d'environ une Lb de mullilage de phellium; toutes les autres drogues étant réduites en poudre fine passées au tamis de soie on les incorporera peu à peu avec la manne y ajoutant à la fin le safran et le camphre et le qui sera enore nécessaire de mullilage pour en faire une pâte un peu solide dont on puisse former des trochisques qu'on fera sécher à l'ombre et qu'on gardera pour le besoin.

La prise est depuis un scrupule jusqu'à demi dragme, on les emploie aussi dans les lavements histeriques depuis demi gros jusqu'à deux gros pulvérisés et délayés dans des decoctions propres.

Ces trochisques sont ordonnés dans les fièvres ardentes pour arrêter le bouillonnement du sang et de la bile pour moderer l'insomnie chaude de l'estomac et du foie et pour éancher la soif de micturie. On s'en sert contre la histerie, la phthisie et fièvre Etique.

Trochisques de Rhubarbe

10 gros de bonne Rhubarbe
1 Lb d'amandes amères mondées
3 gros de roses rouges mondées
1 gros de racine de garance
autant de spicanard
autant de grande absinthe
autant de Cabaret
autant de semence d'Ache

Pharmacie

autant de semence d'Ani.
trois on plus ou moins de suc épaissi
d'agrimoine

Il faut tirer le suc d'agrimoine
et le faire épaissir sur le bain
de sable en consistance de miel
après que vous l'aurez purifié, il faut
ôter l'écorce des amandes amères
avec la pointe d'un couteau et les
piler dans le mortier avec le reste
des ingrédients passer la poudre au
tamis de soye et en faire une pâte
avec le suc épaissi d'Eupatoire dont
vous pourrez former des trochisques
que vous ferez sécher à l'ombre et que
vous garderez pour le besoin.

La Dose est depuis un scrupule
jusqu'à une dragme on les donne
en poudre dans du vin blanc ou dans
quelques autres liqueurs propres.
on les mêle aussi dans des opiates
et tablettes.

On donne ordinairement ces
trochisques à la fin des grandes
maladies et surtout des pétéries
des hydropties et des catexies.
on s'en sert aussi pour la guérison
de ceux qui ont des douleurs ou des
tumeurs ou des obstructions au
foie, à la rate et au méfentère

Trochisques de Capres

6 gros de l'écorce de racine de Capres
6 gros de semence d'agnus castus
4 gros de gomme amoniac
2 gros d'amandes amères mondées
autant de semence de Nicle

Galenique

autant de semence de creton
autant des sommités de Calamen
autant de racine de rai aconit
autant de rai oloche ronde
autant de sonche
autant de feuille sèche de rue
autant de feuilles de scolopand
ce qu'il faudra de suc d'Eupatoire
épaissi en consistance de miel
pour former de tous une pâte
dont on puisse faire des trochisques

Il faut tirer le suc
d'Eupatoire et après qu'il sera
purifié le faire cuire à point de miel
jusqu'à la consistance de miel
Il faut faire chauffer le mortier
de bronze pour piler la gomme
amoniac et la liquifier avec
un peu de suc d'agrimoine.
Il faut faire réduire tout ce qui
est marqué dans la dose en poudre
fine passer au tamis de soye
et mêler peu à peu cette poudre
dans le mortier pour l'incorporer
et y ajoutant ce qui sera nécessaire
de suc d'Eupatoire pour en
faire une pâte un peu solide
dont on formera des trochisques
qu'on fera sécher à l'ombre et dont
on se servira pour le besoin

La Dose est depuis un scrupule
jusqu'à une dragme. on les donne
en poudre délayés dans des liqueurs
convenables, ou on les mêle parmi
d'autres remèdes en forme d'opiate
ou autrement.

Ces trochisques sont
propres à inciser et à atténuer les
humeurs crasses et tartareuses et
à ouvrir les obstructions du foie
de la rate et du pancréas et du
méfentère comme aussi pour ramollir
l'asthme et celle de tous le ventre inférieur

Pharmacie

Trochisques de Mirrhe

5 gros de bonne mirrhe
autant de Lupin monde de l'hera
2 gros de feuilles seches de Rue
autant de Dictam de Crise
autant de menthe sauvage
autant de grand poulion
autant de semence de Lunin
autant de racine de garance
autant de lassa fetida
autant de sagapenum
autant de lopopanax
Sue d'armoite purifié & epaissi
en consistance de miel
pour faire & douter ces choses
une pâte.

On pilera dans le mortier
de bronze les lupins mondes
de l'hera avec la racine de
lulia tinctorum avec la Rue
et les autres choses qui doivent
être reduites en poudres fines
on fera chauffer le mortier
pour liquifier avec un peu de
sue d'armoite epaissi les gomme
lassa fetida, de sagapenum et
le popanax dans les quelles on
incorporera les poudres peu à peu
pour former d'abord une pâte
un peu solide pour former des
trochisques qu'on fera secher
à l'ombre et qu'on gardera pour
le besoin.

La Prise est depuis un
scrupule jusqu'à une dragme
on les pulverise et on les donne
dans une decoction de grains

Galenique

169.

de genievre ou de quelques plantes
histériques, on peut aussi les
pulveriser et les incorporer avec
du succin ou de l'huile de perole
et en faire un Noies pour le faire
sentir aux personnes sujettes aux vapeurs

Ces trochisques sont fort
recommandés dans la retention des
menstrues car ils subtilisent le
sang et en empêchent la coagulation
ils incisent aussi les matieres crasses
et visqueuses qui sont les obstructions
et par ce moyen ils ouvrent les conduits
de la matrice.

Trochisques de Gallia

5 gros de bois d'Alôes
3 gros d'ambre gris
1 gros de musc d'orient
muffilage de gomme adragant

Il faut reduire l'alôes en
poudre fine, l'ambre gris et le musc
aussi, et apres avoir fait un prompt
mélange du tout les incorporer avec
le muffilage de la gomme tiré en eau
rose, en faire diligemment une pâte
doux on formera de petites esches, petits
trochisques afin qu'ils en soient plus
les esquels se vaporisent moins.

La Prise n'est pas réglée de qu'on
en peut mettre dans la bouche sans l'incommoder
on la laisse fondre.

Ces trochisques servent beaucoup
à fortifier le cerveau, le coeur

Pharmacie

l'estomac et tous les viscères,
pour arrêter le vomissement
faciliter la respiration rendre
l'haleine bonne et agréable

Trochisques pour les Escarielles

1 On de sublimé corrosif en
poudre fine
10 grains de safran
3 grains d'opium.

Il faut triturer le
plus fin que vous pourrez le
sublimé sans le passer par un
tamis, et y ains mis le safran
et l'opium en poudre avec du
mucilage de la gomme adragante
vous en formerez des trochisques
de telle figure qu'il vous plaira
mais le plus ordinaire est de leur
donner la forme de petits cloux
qu'on puisse aisément enfoncer
dans les maux, et celle de cachet
qu'il soit aisé d'appliquer dessus.

Ces trochisques sont fort
corrosifs en dix ou douze heures
ils font de grandes cicatrices, on peut
les appliquer seuls sur les glandes
en mouillant un peu l'endroit ou
on les veut mettre et appliquant
un emplâtre par dessus. Si au bout
de douze heures la glande ne
s'attache pas à l'emplâtre il faut
réappliquer un autre cathet et
faire ceci toutes les douze heures

Galenique


Outoutes les 24 heures selon
la patience de la personne que
l'on taille, avans qu'on ait fait
ces applications six ou sept fois
on voit venir la glande quelque
grosse qu'elle soit et s'attacher
à l'emplâtre; il faut ensuite
peu à peu la plier avec de longues
brun.

Onguent

On peut faire un onguent
corrosif en mettant sur une
on de supurant 24 grains
de ces trochisques, on fera
cet onguent plus ou moins épais
selon le mal qu'on traite.

Il faut transpirer l'humour
des tumeurs doucement, il faut
seulement en graisser le mal
et mettre un papier brouillard
par dessus et puis un emplâtre
de l'qu'il conviendra au mal.

Quand on applique ces
sortes de remèdes il faut être
fort attentif à la douleur du
malade et ne le laisser qu'autant
de temps qu'il a la force de le
porter d'autant plus qu'il est
aisé de les faire si doux que
presque on ne le sentira point
mais il faut mettre plus de
temps pour la guérison



Pharmacie

Des Pilules ou Catapotia

Chapitre

XIV.

Pilules d'herbes simples

3 gros de canelle
autant de Censal Citrin
autant de Cabaret
autant de Syca
autant de Safran
autant de mastic
5 on dix gros de bon aloes succin
ce qu'il faudra de miel rotat
pour former des pilules de tous
les ingrédients après les avoir
réduits en poudre fine

S'il est nécessaire pour
piler les aloës de quelques gouttes
d'huile d'amandes douces on les
y mettra, on pilera le mastic
à part et on l'ajoutera de quelques
gouttes d'eau, on pilera de même
en particulier le safran et puis
on réunira toutes ces poudres
pour être incorporées avec le
miel pour en faire des pilules
de double grains au moins.

Galenique

171.

La Prise est depuis un demi
scrupule jusqu'à demi dragme. on
pourroit cependant en donner jusqu'à
une dragme si on vouloit un effet
plus puissant que celui qu'elle en
contient de faire.

On les prend ordinairement
en se mettant à table on peut
aussi les prendre en se levant ou
en se couchant et même à toute heure
comme leur opération est lente il
en bon de réitérer le dosage souvent.

Ces pilules purgent doucement
les humeurs bilieuses et pituitueuses
de l'estomac et des intestins, elles
sont propres à tenir le ventre libre
elles remédient à la rétention des
menstrues.

Pilules d'herbe Composées

1 on de la composition d'herbe
Simple

1 on d'agaric trochisque
ce qu'il faudra de miel rotat pour
réduire le tout en pilules

La Prise est depuis un demi
scrupule jusqu'à demi dragme
si on les prend comme les précédentes
on les mettra à table. mais il est plus
à propos de les prendre le matin éloigné
des repas et de pousser la dose jusqu'à
une dragme et même jusqu'à
quatre scrupules.

Pharmacie

Ces pilules operent plus puissamment que les autres tant à inciser les humeurs qu'à les attirer des parties éloignées et les purger ensuite; car en incisant et desachant la pituite crasse de l'estomac elles attirent aussi celles du cerveau en le déchargeant en la vidant par le bas.

Pilules d'Agaric

1 L'on de la poudre des pilules singles d'hiere amere. pag 171.

1 L'on d'Agaric bien blanc autant de bon Turbit

2 gros de trochisques alhandal autant de Sarcocole.

1 gros de racine d'Iris de Florence autant de feuilles de Marube blanc autant de Mirthes

Du vin cuit ce qu'il en faudra pour les reduire en pilules.

Nos Drogues étant bien choisies il faut les piler toutes ensemble dans le mortier de bronze sans craindre que les gommes engraisissent les poudres que vous incorporerez ensemble avec un peu de vin cuit pour en former les pilules de 12 ou 15 grains.

La Dose est depuis un scrupule jusqu'à une dragme et même jusqu'à 3 scrupules. on les prend ordinairement au premier reveil ou le bon matin et on les enveloppe comme d'autres pilules.

Ces pilules purgent assez vigoureusement la pituite

Galenique

crasse de l'estomac et du ventre inférieur dymême que celle du Cerveau. Elles sont aussi fort estimées pour débarasser la poitrine et pour soulager les ématiques et ceux qui ont des vieilles tumeurs causées par la viscosité de la pituite.

Pilules aggregatives ou Polychrètes

6 gros d'Aloës Socotrin

autant de bon Turbit

autant de Diagrede

1 L'on de Rhubarbe

1 L'on de Mirabolan citrin

2 gros de trochisques alhandal

autant d'Agaric blanc

autant de polypode

autant de Mirabolan chebars

autant de Mirabolan d'Indes

1 gros de roses rouges mondées

autant de Mastice

autant de l'Epyrime

autant de gingembre

autant de Sel gemme

autant de semence d'Anis

1 L'on de suc d'Agrimoine epais

autant de suc d'Absinthe epais

Syrop de roses pâles ce qui en

faudra pour former de tous ces

des pilules.

Il faut piler le Diagrede à part et l'humecter avec quelques gouttes d'huile d'amandes douces Il faut pulveriser seul le mastice et l'arroser de quelques gouttes d'eau; L'Aloës doit être aussi

pile à part y melans quelques gouttes d'huile d'amandes douces toutes les autres choses seront pilées ensemble & réduites en poudres fines lesquelles on incorporera avec les autres & les sucs qu'on aura fait épaisir par le feu en la consistance de miel après les avoir purifiés, on y ajoutera le qu'il faudra de Syrop de roses pâles pour réduire les sous en pilules, il faut bien battre la masse dans un mortier afin de faire le mélange bien exact.

La Dose est depuis un scrupule jusqu'à une dragme on peut même aller jusqu'à 4 scrupules. on les prend ordinairement de bon matin.

Ces pilules purgent universellement toutes les mauvaises humeurs du corps. on les emploie à la guérison des maladies du Cerveau de l'estomac du foye & de tous les viscères dont elles ouvrent les obstructions & évacuent les mauvaises humeurs on les ordonne aussi dans les fièvres longues & compliquées & dans plusieurs maladies rebelles.

Pilules Amoniac de Quercetan

4 on. d'Aloës Succorin préparé avec le suc de roses
6 gros de gomme amoniac en larmes
1 on. de bonne mirrhe

1 gros 1/2 de Massie
autant de Sental blanc
autant de Sental rouge
autant de Sental Citrin
2 scrupules de Saffran
autant de sel de sténe
autant de sel d'Alun
Syrop de roses pâles ce qu'il en faudra pour faire une masse pour réduire les sous en pilules.

Il faut pulveriser chacun à part la mirrhe, le massie, & le saffran; & les autres ingrédients ensemble, après quoi il faut faire chauffer le mortier & y jeter la gomme amoniac & le rosas avec un peu de vinaigre sicillitique & quand elle sera liquifiée on y ajoutera l'aloës nouvellement fait en consistance un peu molle, puis on y ajoutera les sels & ensuite les autres poudres dont on fera une pâte assez ferme pour en former des pilules d'environ 24 grains.

La Dose est depuis un scrupule jusqu'à deux & même jusqu'à une dragme pour les personnes robustes on les prend ordinairement le matin à jeun & il est bon de continuer le usage selon le besoin.

On recommande beaucoup ces pilules pour purger les mauvaises humeurs de toutes les parties du corps on s'en sert avec heureux succès dans les obstructions du foye & de la rate & du mesentere & dans les fièvres lentes qui en procèdent. Elles produisent de bons effets dans les cachexies & elles servent particulièrement pour nettoyer les injures de la matrice & donner aux menstrues leur cours ordinaire.

Pharmacie

Pilules Cochées

1 On de la poudre d'hiere simple
autant de turbis blanc
autant de rochitques alhandal
autant de Diagrige
1 Scrupule d'huile distillée de
Stachas ou de lavande
Sue d'absinthe épaissi en consistance
de miel pour en former une masse

Il faut réduire ces choses
en poudre et les incorporer en la
manière ordinaire avec le sue
d'absinthe épaissi en consistance
de miel et en faire une pâte dont
on formera des pilules de 24 grains
au moins.

La Prise est depuis un
scrupule jusqu'à une dragme on
les prend après le premier sommeil
ou le matin à jeun.

Ces pilules quoique de petite
composition ne laissent pas que
de purger puissamment toutes les
mauvaises humeurs et elles délivrent
le cerveau, l'estomac et tous les
viscères de leurs superfluités.

Pilules d'Acier

Données par M. Fagon

1 On de l'acier préparé à la rosée
comme il est dit à la page 54.

1 gros 2 de mirrhe en poudre

1 gros de canelle

Ce qu'il faudra de muftilage de
gomme adragans.

Galenique

124.

Ces poudres doivent
être très fines et avec le
muftilage de la gomme vous en
formerez une pâte un peu solide
dont vous presserez des demi gros
desquels chaque demi gros vous
ferez 8 pilules.

La Prise est d'un demi gros
par jour en prenant 18 grains
le matin à jeun et un boillon
par dessus, et les autres 18 grains
l'après midi 4 heures après le
repas et le petit boillon par dessus
par là il est aisé de voir que chaque
pilule doit peser 8 grains et
qu'on en doit prendre trois le matin
et trois l'après midi.

Il faut prendre de ces
pilules pendant 20 jours, avant
il faut se faire saigner ou purger
dix jours après qu'on a commencé
et puis prendre encore médecine
et au bout des vingt jours on les
quitte et il faut encore se purger
pour la troisième fois.

Il faut s'abstenir durant
l'usage de ces pilules et même
quelques jours après de l'usage
salade, fruits crus et ne pas faire
de jour maigre et même encore
15 jours après qu'on les a quittés.

Ces Pilules sont admirables
pour lever les obstructions qui
retiennent les menstrues, il est
bon de n'en pas faire usage dès qu'on
en a besoin, on ne leur voit guère
manquer leur effet. Ils ont d'un
and de pâle couleur. Elles donnent
un peu de la force.

Pharmacie

Pilules d'Aloës

- 6 on d'extraits d'Aloës
2 on de Rhubarbe
1 on de Cannelle

Il faut réduire le tout en poudre fine avec du mélange de la gomme adragante ou former des pilules de 5 grains environ on peut aussi de gomme faire une pâte avec quelques drops purgatif et en former des pilules de même poids.

La Prise est depuis 5 grains jusqu'à une dragme. on prend ces pilules ordinairement avant de manger c'est pourquoi on les appelle pilules gourmandes.

Ces pilules sont excellentes pour purger l'estomac en le purifiant.

Pilules de Ruffus

- 2 on d'Aloës Succotrin
1 on de mirrhe
1 on de Saffran

Ce qu'il faudra de vin cuit ou de quelque Syrop purgatif et excepté celui de Rose qui pourroit incommode quelques personnes

Le tout étans en poudre fine vous melerez ces poudres ensemble; car il est bon de piler ces trois choses séparément et avec un peu de Syrop vous en formerez une masse dont vous ferez des pilules de 12 grains au moins.

Galenique

155

La Prise est différente suivant les diverses intentions qu'on a si c'est que pour tenir le ventre libre elle peut être depuis demi scrupule jusqu'à demi dragme: mais si on veut purger plus fortement on pourra en donner un gros ou même un gros et demi aux personnes les plus robustes les faisant prendre après le premier sommeil, ou le grand matin.

On a donné à ces pilules le nom de pestilentielle, il y en a qu'on appelle communes; elles purgent doucement et comme insensiblement les impures de l'estomac. Elles empêchent aussi la corruption des humeurs; c'est pourquoi elles sont si recommandées en temps de peste ou de maladie épidémique. On peut les prendre en se mettant à table ou en se couchant, ou le matin à jeun.

Pilules de langue de chien

ou De Cynoglosse

- 6 gros de mirrhe
5 gros d'encens mâle
1 on d'extraits d'opium
autant de racine sèche de cynoglosse
autant de racine de jusquiame blanche
1 gros 1/2 de Saffran
autant de Castoreum
autant de racine de stramon
Syrop de Stoechas ce qu'il faudra pour faire une pâte dont on formera des pilules

Pharmacie

Il faut cueillir la racine
de Cynoglossa au printemps
lorsqu'elle commence à pousser les
feuilles et la racine mondée la faire
secher pour la reduire en poudre
avec le castor mondé aussi de ses
tuniques. on fera chauffer le
mortier pour y liquifier la racine
avec laquelle on melera l'extrait
d'opium un peu mollet, ensuite
les autres drogues qu'on aura reduites
en poudres on y ajoutera ce qui
sera necessaire de Syrop de Stoechas
pour en faire une masse dont on
pourra faire des pilules de deux
grains au moins.

La Dose ordinaire est
depuis deux grains jusqu'à dix
on peut aussi en dissoudre un
scrupule ou une demi dragme
dans les lavemens pour le soulagement
des dysenteries ou des coliques
violentes.

On estime beaucoup ces
pilules pour arreter les fluxions
subtiles qui tombent du cerveau
dans la poitrine et dans toutes les
parties basses de même que sur
les yeux et sur les dents. Elles
appaissent les douleurs et facilitent
le sommeil en enflant la crimoie
des humeurs qui l'inserrent rompent
on les donne loin des repas et a
toute heure suivant le besoin: mais
le temps le plus commode est celui
du sommeil.



Galenique

Pilules foetides

5 gros de Sagapenum
autant d'amoniac
autant d'opopanax
autant de Bdellium
autant de trochisques alhandal
autant de semence de rue
autant d'Alors Succotrin
autant de l'epithime
1/2 on de turbis blanc
2 gros de diagrede
autant de racine d'ellule preparée
au vinaigre
autant d'hermodates
1 gros 1/2 de gingembre
1 gros de Cannelle
1 gros de spicanard
1 gros de castoreum
Du suc de porreaux cuis
ou miel ce qui en faudra pour
former des pilules.

Il faut monder la
racine d'ellule et la rôtir
avec du vinaigre puis la faire
secher apres quoi on la pilera.
Il faut piler a part le diagrede
aussi bien que le safran et
de même l'aloes et ayant tiré
4 on de suc de porreaux (pur)
on y mettra 4 on de miel que
l'on fera cuire en consistance
d'electuaire mol. apres avoir
reduit les autres choses en poudre
si on a pu piler les gommés
avec on fera chauffer le mortier
et on les fera liquifier dedans
en y mettant un peu de miel

Pharmacie

et puis les poudres et le suc
préparé dont on fera une pâte
pour réduire en pilules d'un
scrupule au moins, si ce n'est
que pour tenir le ventre libre
on pourroit ne les faire que
d'un demi scrupule.

La Prise est depuis un
scrupule jusqu'à une dragme
ou en use comme des autres
pilules. on peut aussi en faire
des pilules Noires et les faire
suir contre les vapeurs de la
matrice.

Les pilules foetides sont
fort estimées pour purger la
pituite crasse et visqueuse
et pour remédier aux maladies
qui en sont cause comme sont
les gouttes les rhumatismes et
toutes les maladies des jointures
Elles sont aussi fort propres
pour la guérison des maladies
de l'estomach et de celles des
intestins qui sont produites par
les mêmes humeurs. Elles sont
encore recommandées contre la
peste et contre tous les vices de
la peau: mais particulièrement
pour provoquer les menstrues
Nettoyer la matrice de ses
impuretés et en abatre les vapeurs

¶

Galenique

177.

Pilules Dorées

5 gros d'aloës succotrin
autant de Diagrede
2 gros $\frac{1}{2}$ de roses rouges mondées
autant de semence d'Ache
^{1 gros $\frac{1}{2}$} de Mastice 1 gros $\frac{1}{2}$
^{1 gros $\frac{1}{2}$} de semence d'Anis 1 gros $\frac{1}{2}$
1 gros $\frac{1}{2}$ de semence de fenouil
1 gros de trochisques alhandel
1 gros de safran
Du Syrop de rose laxatif ce qui
en faudra pour en faire des pilules
du poids d'un scrupule au moins

Le Diagrede le safran et
le Mastice étant sous chacun
pilé à part, on les mèlera exactement
avec les autres poudres et avec
le Syrop rosas on en formera des
pilules d'environ un scrupule au
moins.

La Prise est depuis un
scrupule jusqu'à une dragme
on les prend après le premier
sommeil ou le grand matin.

Ces pilules sont appelées dorées
à cause de leur couleur. Elles purgent
doucement les humeurs bilieuses et
pituitueuses de toutes les parties du
corps, on les donne pour la maladie
de l'estomach et les intestins surtout
lorsqu'elles sont accompagnées de
vents.

¶

Pharmacie

Pilules bon. amies

Qu'il faut toujours avoir, a
qui on a donné le nom de
Sine quibus &

14 on d'Aloes Socotrin
6 gros de Diagrede
1 on d'Agaric bien blanc
autant de Rhubarbe
autant de sciilles de Sené mondé
1 gros de roses rouges mondées
autant de Sommités d'Abstinthe
autant de Semence de violettes
autant de Cuscuta
autant de Mattie
ce qu'il faudra de Syrop de suc
de fenouil cuit dans le miel.

Il faut piler le Diagrede
à part et toutes les autres choses
ensemble. Il faut faire aussi
pulvériser le mattie seul, et
quand toutes ces poudres seront
préparées et mêlées exactement
l'une avec l'autre on fera liquifier
dans le mortier chaud l'extrait
d'Aloes préparé avec le suc de
roses pâles. on y mêlera un peu
de Syrop de fenouil cuit en miel
et ensuite les poudres, faisant du
tout une masse dont on formera
des pilules d'un scrupule au moins.

La Prise est depuis un scrupule
jusqu'à une dragme et même jusqu'à
4 scrupules pour les personnes
robustes.

Ces Pilules sont fort
recommandées dans les maladies
de la tête et surtout dans celles
des oreilles et des yeux. Elles
purgent merveilleusement bien

Galenique

la pituite est une or l'acide
bile. on les prend après le
sommeil, ou le matin à jeun

Pilules de Rhubarbe

10 gros des Espees d'hiem. amer
3 gros de Rhubarbe
autant de mirabolan citrin.
autant de trochisques de roses
autant de suc d'abstinthe épais.
1 gros de suc de reglisse
autant de Mattie
autant de semence d'Anis
autant de semence de fenouil
Syrop de fenouil composé avec
le miel.

Il faut réduire toutes
ces choses en poudre et les
incorporer avec le suc d'abstinthe
cuit en consistance de miel
et le Syrop de fenouil fait
avec du miel jusqu'à ce qu'on
en ait fait une masse dont on
pourra former des pilules depuis
un scrupule au moins, jusqu'à
4.

La Prise est depuis un
scrupule jusqu'à 4 on en use
de même que des pilules sine
quibus.

Ces pilules purgent doucement
les humeurs grossières et visqueuses
on les ordonne souvent pour
la guérison des maladies longues
et accompagnées de douleurs, car
elles débouchent les obstructions
les plus opiniâtres du foie et de la rate
elles produisent aussi de bons effets
contre l'hydropisie et leur usage est
fort avantageux à la fin des fièvres tierces
et des quartenaires.

Pharmacie

Pilules Stomachiques

1 Lb d'Aloës Succotrin
 2 Lb de réses rouges
 autant de mastice
 Syrop d'Abiesche ce qu'il en faudra
 pour former d'un tout des pilules
 au moins d'un demi scrupule

La Prise est depuis un demi
 scrupule jusqu'à demi dragme

Ces pilules sont nommées
 Stomachiques parce qu'elles
 nettoient l'estomac de ses impuretés
 elles le fortifient et le rendent
 en état de bien faire ses fonctions
 on les donne aussi: pilules
 ante cibum parce qu'on a
 coutume de les prendre en se
 mettant à table. et qu'elles ne
 demandent aucun régime. Elles
 ne font pas de grandes évacuations
 parce qu'on les donne en petite
 dose.

Pilules hystériques

2 gros de follicules de briane
 autant de mirrhe
 autant de vitriol de mars
 autant de sel d'Armoise
 2 scrupules de Castoreum
 autant de feuilles de rue
 autant de camphre
 10 gros d'extraits mol d'Aloës

Il faut mouler le Castor.
 et piler avec la rue une partie
 de la mirrhe dont le reste sera
 pilé à part. on pilera le camphre
 seul et on mettra avec quelques
 gouttes de l'esprit de vin. on

Galenique

préparera l'aloës dans du suc
 d'Armoise et lors qu'il sera d'une
 consistance d'extraits liquide on
 le mettra dans le mortier dans lequel
 on aura mêlé le vitriol de mars et le
 sel d'Armoise avec les follicules de
 Briane qu'on aura réduits en
 poudre et on y mettra aussi les
 autres poudres et on formera une
 pâte dont on fera des pilules d'une
 demi dragme.

La Prise ne doit être que d'une
 demi dragme parce qu'on en doit
 continuer l'usage. Il faut prendre
 ces pilules le matin à jeun et boire
 par dessus trois ou 4 on d'eau
 d'Armoise et se promener doucement
 pendant une bonne heure sans rien
 prendre de deux heures après.

Ces pilules sont spécifiques
 non seulement pour abatre les vapeurs
 qui s'élèvent de la matrice et pour
 calmer les bouleversements et régler
 les symptômes qui en arrivent. mais
 pour la nettoyer de ses impuretés et
 pour provoquer les menstrues il faut
 en continuer l'usage à cette intention
 pendant plusieurs jours.

Pilules Mesenteriques

1 Lb d'Extraits d'Aloës dans le suc
 de fumeterre
 autant de gomme amoniae
 1 Lb de Saffran de mars apéritif
 autant de Diagrede
 2 gros de Mirrhe
 autant de Saffran
 autant de sel de tamar
 2 scrupules de sel de mars
 du Syrop de chicorée de Rhubarbe
 ce qu'il en faudra

Pharmacie

Il faut préparer l'aloès dans le suc de samet terre en la manière ordinaire essayant faire chauffer le mortier de bronze vous serez liquifié la gomme amoniac vous melerez l'extrait d'aloès avec, en y ajoutant peu après les poudres que vous aurez melées auparavant avec le sel de mars et le crocus aperitif y joignant a tous cela ce qui faut de Syrop de rhubarbe composé de rhubarbe pour en faire des pilules d'un scrupule au moins.

La Dose est depuis un scrupule jusqu'à une dragme, selon desir qu'elles operent suffisamment: mais on se contente de demie dragme pour les personnes de mediere complexion qui en doivent continuer l'usage.

Ces pilules débouchent puissamment les obstructions qui se trouvent dans le mesentere; Elles sont aussi fort efficaces contre les obstructions de tous les autres visceres; car elles fondent les matieres tartareuses et les purgent avec assez de douceur en fortifiant les parties nutritives d'ouviours qu'on peut en attendre un heureux succès dans les Cachexies, hydrogistes, fièvres chroniques, intermittentes, pâtes couleurs, retention des purgations lunaires &c.



Galenique


Pilules de Theriebentine cuite

1. on de theriebentine devuise
1. on de reglisse en poudre
L'eau de roffort ou de bayes
d'algue quenge ce qui en faut
pour faire cuire la theriebentine
jusqu'à ce qu'elle soit endurcie

Il faut faire cuire la theriebentine a petit feu dans l'eau distillée de roffort ou de bayes d'algue quenge ou de l'eau de quel qu'autre plante diuretique jusqu'à ce qu'elle soit durcie en sorte qu'on en puisse former des pilules; alors on versera l'eau qui restera dans le vaisseau et avant que la theriebentine soit refroidie on y incorporera la reglisse en poudre et les ayant bien malaxés ensemble on serrera la masse pour le besoin ou bien on en formera sur le champ des pilules d'un scrupule

La Dose est depuis une dragme jusqu'à deux. on les prend ordinairement le matin a jeun et on peut en continuer l'usage pendant plusieurs jours

Ces pilules sont fort utiles dans les retentions d'urine soit qu'elles aient été causées par quelques pierres ou par quelques graviers ou qu'elles viennent de quelque malignité.



Pharmacie

Pilules universelles⁸¹ De Poterius

1. On de bon aloës succotin
2 gros de bonne mirrhe
1 gros de Mastice
2 gros de Saffran
1 gros de fleurs blanches d'antimoine
Du Syrop de roses laxatif ce qu'il
en faudra pour former de toutes
ces choses des pilules.
Poterius appelle les fleurs blanches
d'antimoine du nom magnesia
Saturnina Meteorisata.

La Dose est depuis 15
grains jusques a 24 on la doit
prendre le matin a jeun

Poterius auteur de ces
pilules les estime beaucoup
contre les coliques, l'estime
la migraine, le vertige et
l'épilepsie, et même pour apaiser
les douleurs des gouttes.

Pilules Tartarees

1. On d'extrait d'aloës transparent
2 gros 1/2 de gomme ammoniac
2 gros de Magistère de tartre purgatif
2 gros d'extrait de gentienne
1 gros de sel de mars adouci
1 gros de l'extrait de saffran
Tincture de tartre ce qu'il
en faudra pour former de tous
ceci une masse propre a faire
des pilules.

Galenique

Il faut faire l'extrait d'aloës
dans l'extrait de fraizier bien
epure. il faut de même tirer les
extraits de saffran et de gentienne
comme il est marque a la page...

On trouvera aussi la preparation
du sel de mars adouci et celle de
magistère purgatif de tartre et
de la teinture de tartre a...

On liquifiera la gomme ammoniac
dans le mortier de bronze esquis
on y ajoutera les extraits, le magistère
de tartre avec le sel de mars adouci
et ce qu'il faudra de teinture de
tartre pour faire une masse propre
a en faire des pilules; ou bien on
gardera la Masse pour le besoin
dans une peau huilée.

La Dose est d'un demi scrupule
qu'on doit prendre le soir en se
mettant a table et en attendant le lever
pour le lendemain matin.

Petrunderus auteur de ces
pilules dit qu'après leur avoir pu
operer de bons effets il s'en est
reservé la recette: mais enfin qu'il
s'est résolu de la communiquer
au public comme un remède tres
propre pour vider les matieres
tartareuses et muqueuses
du bas ventre pour delivrer le foye
et la vaterie de la matrice de leurs
obstructions et pour guerir heureusement
les maladies qui en proviennent.

Pilules de Tartre De Bontius

3 gros de bon aloës
1 On 1/2 de gomme ammoniac
2 gros de tartre vitriolé

Pharmacie

Il faut après que l'alcools .182
sera pulvérisé chauffer le mortier
de bronze pour y faire liquéfier
la gomme amoniac en larmes
et le ramolir avec un peu de
vinaigre distillé espuis on y
incorporera l'alcools en poudre et le
triole vitriolé espuis tous battus
ensemble en consistance on gardera
la masse dans un parchemin huilé

La Dose est depuis un
scrupule jusqu'à une dragme on
les prend le matin à jeun et même
si on veut en se mettant à table.

Ces pilules purgent merveilleusement
bien l'umidité et la bile, et les humeurs
crasses et tartarées des faisant
sortir des parties les plus profondes
du corps. on les ordonne avec beaucoup
succès contre la manie et les maladies
melancoliques qui ont leur siège
dans les hypocondres, contre
la lepre, les cancers, la fièvre
quarte et autres maladies; car en
débouchant les obstructions de tous
les viscères et en faisant sortir les
mauvaises humeurs elles purifient
le sang.

Pilules de Francfort ou grains, ou pilules d'Angelique

On n'entend autre chose par
ces pilules que l'extrait d'alcools
dont par-dont on forme des pilules.

Galénique

De 15 grains, on les appelle
aussi pilules gourmandes
parce qu'on les prend ordin.
en se mettant à table.

La Dose est de 15 grains
jusqu'à une dragme

Il ne faut pas donner pour
l'ordinaire l'alcools tout seul



Des Huiles tirées par expression

Huile d'Amandes Douce

Prenez environ 12 lb d'amandes
douce mondées esvous aurez
à peu près deux onces d'huile
quand vos amandes auront
été treuvées dans l'eau bouillante
sans cependant qu'elles bouillent
sur le feu vous les étendrez
sur quelque linge propre pour
leur donner le loisir de secher
à l'air, après quoi vous les mettez
dans de petit sac de toile à la
presse, après des avoir fait piler
et réduire en pâte dans le mortier
de marbre exprimez l'huile
et abordez en huile plus fortement,

Pharmacie

que vous garderez pour le
besoin. Il faut pour recevoir
l'huile couvrir un plat de fayence
d'un linge fin et bandé sur le
plat afin que l'huile tombant
dessus soit collée en même temps.

Il est bon avant que de mettre
votre pâte d'amande à la presse
de la laisser reposer huit ou dix
jours en lieu frais, elle rend
ensuite une huile plus belle et
plus claire.

La Dose est depuis demi on
jusqu'à une on et même jusqu'à
deux on la donne seule loin des
repas ou la mêle aussi parmi
les juleps, émulsions, potions &c.
On s'en sert aussi dans les lavements
andains depuis une jusqu'à
deux et trois on. On l'emploie
aussi extérieurement seul ou
mêlé dans les pomades ou dans
les liniments tant pour adoucir
le cuir que pour ramollir et
relâcher les muscles de la poitrine.

L'huile d'amandes douces
appaie les coliques et surtout
la néphrétique remédie aux
retentions d'urine, appaie
la toux des jeunes et des vieux
elle adoucit, ramollit, lubrifie
tempère la chaleur et l'acrimonie
des humeurs, son usage est
externe et interne.



Galenique

183.

Huile d'Amandes Amères

On peut faire l'huile d'amande
amère comme l'huile d'amandes
douces mais comme elle ne se
prend que rarement par la bouche
on peut se dispenser de piler
les amandes les pilant et les
réduisant en pâte comme elles
sont. On peut si on veut
échouffier un peu la pâte avant
que de la mettre à la presse mais
il faut la presser lentement et
on trouvera cette huile aussi douce
que celle des amandes douces toute
l'amertume étant restée dans le
marc.

La Dose est depuis demi on
jusqu'à une on on la prend seule
ou mêlée dans des émulsions &c.
On la peut mettre aussi dans des
lavements depuis une on jusqu'à deux
et trois on. On l'emploie fort extérieurement.

Cette huile est bonne contre les douleurs
de tête, les surdités, le bruit des oreilles
pour effacer les taches du visage et adoucir
les apertures de la peau et surtout
pour emporter les dartres farineuses.



Pharmacie Huile de Noix Communes

Cette huile se tire comme celle des amandes après avoir mondé les Noix seches de leur coque et de leur enduit il faut les reduire en pâte dans le mortier esquis tenir sept ou huit jours cette pâte en lieu frais avant que de la mettre à la presse et on l'exprimera d'abord lentement. On recevra l'huile dans un vaisseau propre couvert d'un linge fin bien bandé sur le vaisseau.

La prise et l'usage est à peu pres semblable à celui de l'huile d'amandes douces on en ordonne néanmoins quelque fois 4. onces. et même jusqu'à demi livre dans des lavements.

Cette huile est bonne contre toute sorte de colique surtout pour les ventruses. Elle est aussi fort estimée contre les foulures et les piqûres de mer contre la gale les dartres et les thumeurs on s'en sert aussi extérieurement contre le hâle s'en oignant la face plus d'une fois dans le mois de mars par precaution, on en oint pour le même effet le visage des filles nouvellement nées.



Galenique Huile de Noixette

Elle se fait comme l'huile de Noix communes et il faut observer les mêmes choses.

La prise est d'un on. on la donne seule ou dans quelque breuvage convenable. on l'ordonne aussi fort à propos seule ou mêlée avec de la graisse d'ours ou parmi des pomades pour faire venir ou croître les cheveux.

Ses vertus approchent fort de celle de l'huile de noix ord.^{re} on l'emploie contre les douleurs des jointures sans breuvage qu'en onctions et même contre les venins et la morsure des serpents.

Huile de Noyaux d'amandes de pesches et d'abricots

On tire par expression les huiles des amandes qui sont dans les noyaux de pesches et d'abricots de même façon que les huiles précédentes d'amandes de Noix.

L'une est laite de ces huiles ont à peu pres une même vertu. Elles sont fort estimées contre les douleurs les obstructions et le bruit des oreilles, de même contre

Pharmacie

la fardité y est sans introduction
chaude avec un peu de coton
elles appaisent les douleurs des
hemorroides, dissipent les humeurs
qui y arrivent et sont propres à
la guérison des playes et des
ulcères qui s'y peuvent former
Elles sont aussi fort estimées
contre les vers des petits enfants
et des grands aquies aussi les
amandes de pêches est abricots
pilés et donnés en emulsion
ou sont fort approuvés et même
expérimentés contre la jaunisse
en en usant sans l'usage.

La prise est depuis deux
gros jusqu'à une once dans quelque
liqueur convenable.

Huile de Ben.

On fait l'huile de ben de la
même manière que les précédentes
mais, comme la substance
de ce fruit est blanche l'huile
est aussi. Elle est sans odeur
mais très propre à recevoir
toutes celles qu'on lui voudra
donner.

La prise est depuis demi
gros jusqu'à deux gros dans du
vin blanc ou dans quelque autre
liqueur.

Cette huile mêlée avec
le graisse d'oye est mise dans
les oreilles et se trouve appaisée la
douleur et en ôte le pus.

Galenique

185 Elle est propre à ouvrir les obstructions
et à ramollir les durices du foye et de
la rate et des autres viscères la
prenant intérieurement on l'emploie
aussi contre les maladies froides des
joints des jointures et même de la goutte
l'appliquant sur les parties malades.

Huile d'Anis

Il faut prendre une lb de semence
d'Anis et après l'avoir mondée la
réduire en poudre assez fine et
alors on l'étendra dans un tamis de lin
fort épais et on passera le tamis dans
une bassine de cuivre de manière
qu'il ne passe pas dans l'eau qui doit
être dans la bassine on couvrira d'un
glas la poudre et sans ainsi bien
bouche on fera bouillir l'eau pour
en faire recevoir la vapeur à la poudre
pendant un bon quart d'heure et après qu'on
la poudre est ainsi bien imbibée on la
mettra promptement dans de petits sachets
de toile serrée et ayant fait chauffer les
pless on les mettra à la presse et on
en exprimera l'huile très fortement
on aura plus d'une once d'huile d'Anis
qui sera verte fort douce et fort
agréable à cause le goût d'Anis.

Cette huile est fort recommandée
pour dissiper les vents contenus dans
le bas ventre et pour appaiser les
coliques qui en proviennent Elle est
aussi fort propre à fortifier l'estomac
à avancer la digestion des aliments
et à aider à la distribution de leur
bon suc dans toutes les parties du
corps. cette huile ainsi préparée

Pharmacie

est à la vérité moins pure et
moins pénétrante que celle qu'on
peut tirer par distillation. mais
elle a moins d'acrimonie et on la
peut donner en plus grande quantité.

La Dose est depuis un denier
scrupule jusqu'à demi dragme
dans du vin, du bouillon ou quelq
autre liqueur propre. On peut
aussi s'en servir en onction sur
l'estomac sur le nombril et sur
le bas ventre dans les coliques
ventreuses. On peut aussi en mettre
quelques gouttes dans les bouillons
des enfans quand ils ont des tranchées.

Huile de Noix Muscate

Il faut choisir des noix
muscates bien grasses et bien
présentes et après les avoir réduites
en poudre et passées par un tamis
de crin bien serré faire entous
la méthode de l'huile d'avis pour
en exprimer l'huile d'une fort
belle couleur et d'une fort bonne
odeur. Cette huile est liquide et
claire comme un autre dans le
temps de l'expression qu'elle est
encore chaude. mais elle se
coagule bientôt en lait et paroit
alors d'une belle couleur jaune
tirant sur le rouge et d'une
consistance assez solide.

L'huile de noix muscate est
fort propre contre les humides et
ordures de l'estomac et des

Galenique

parties molles; car en échauffant
moderement elle fortifie ces parties
arrestant le vomissement et
remettant l'estomac et les
intestins dans leurs fonctions.
On l'ordonne pour corriger la
puanteur de l'haleine qui vient
de la pourriture de l'estomac
pour aider à la digestion et
donner de l'appétit. On peut en
oindre le creux de l'estomac
la faisant liquifier auparavant.
Elle est fort bonne contre les fluxions
roides et les sutures de la tête
oignant les temples, et contre
les coliques oignant le nombril.
Elle est la base du baume
surnommé Apotolique qui est
propre pour abattre les vapeurs
de la matrice.

La Dose est de six grains
dans un bouillon à la viande.

L'huile de la fleur de
Noix muscate nommée mais
doit être prise des mêmes
vertus peut aussi être tirée de
même par expression.

Huile d'Oeufs

Il faut prendre une centaine
d'oeufs frais plus ou moins, et
les ayant fait durcir rejeter
les blancs et prendre les jaunes qui
sont un peu écraîsés et les ayant

Pharmacie

187. On estime beaucoup l'huile
d'oeufs pour effacer les cicatrices
et les difformitez de la peau et
surtout celle qui résulte de la
peste verole ou de la brûlure
Elle apaise les douleurs des oreilles
et celle des hémorroides fait croître
les cheveux guérit les gales et
les feux volages et emporte les
tumeurs qui viennent à la bouche
et est fort propre pour guérir les
fesses et les crevasses des mamelles
des mains, des pieds et des fondements
Elle modifie aussi les ulcères et on
apaise les douleurs et des toutes les
parties nerveuses. on l'applique
encore sur les brûlures pour les guérir
on la peut mêler dans les pomades
pour le tain quand on la fait blanchir
comme il a été dit ce qui la rend
encore rafraîchissante

On pourroit au lieu de
poêle se servir d'un vaisseau
de terre verni, surtout lorsqu'on
veut se servir de l'huile pour
la face. On peut aussi préparer
cette huile au mois de mai et
l'exposer à la rosée de la nuit
ou matin en l'agitant de
temps en temps et la tenir
jusqu'à ce que son odeur forte
soit passée et que sa couleur
soit devenue blanche

Galénique

187. On estime beaucoup l'huile
d'oeufs pour effacer les cicatrices
et les difformitez de la peau et
surtout celle qui résulte de la
peste verole ou de la brûlure
Elle apaise les douleurs des oreilles
et celle des hémorroides fait croître
les cheveux guérit les gales et
les feux volages et emporte les
tumeurs qui viennent à la bouche
et est fort propre pour guérir les
fesses et les crevasses des mamelles
des mains, des pieds et des fondements
Elle modifie aussi les ulcères et on
apaise les douleurs et des toutes les
parties nerveuses. on l'applique
encore sur les brûlures pour les guérir
on la peut mêler dans les pomades
pour le tain quand on la fait blanchir
comme il a été dit ce qui la rend
encore rafraîchissante

Huile de Laurier

Il faut prendre telle quantité
qu'il vous plaira de baies de laurier
recentes et bien nourries et les faire
un peu pilées mettre les dans un
chauderon avec une quantité d'eau
raisonnable et les faire bouillir
une demi heure, après passer la
colature et la laisser refroidir vous
verrez l'huile condensée par le froid
comme de la graisse que vous
recueillerez et garderez à part
reposer encore le marc et l'ayant
versé dans la même eau avec encore
un peu d'eau que vous y ajouterez

Pharmacie

Faites le bouillir encore une demie heure et puis passez de même l'ebullition et laissez la se refroidir vous ramasserez encore l'huile qui surnagera leau comme la premiere fois; la premiere huile sera la plus verte, la plus pure et la meilleure c'est pourquoy il est bon de la garder a part.

L'huile de Laurier corrige l'insomnie froide de toutes les parties du corps, elle ramolisse attoune, ouvre est d'usage, remede aux affections froides du cerveau des nerfs et des jointures comme a celles de l'estomac, du foye, de la ratte, des reins et de la matrice. Elle est fort bonne contre la paralitie, la foiblesse des nerfs et des muscles et le frisson des fièvres oignant l'epine du dos. Elle soulage aussi les douleurs des gouttes riatiques et celles des oreilles et les maux de tete inveteres, elle fait transpirer les humeurs acres qui sont portees a la superficie de la peau. Elle est fort propre contre toute sorte de galle et de dartres, elle fait encore mourir les vers et les poux on peut en faire prendre interieurement mais son principal usage est en liniments.

Galenique

La Dose est depuis 4 ou 5 gouttes jusqu'à dix ou douze dans quelque liqueur convenable on la met aussi dans les lavemens depuis demie on. Jusq' a une et même jusques a deux on pour les coliques qui proviennent de vents ou d'humeurs pituitieuses et froides.

Methode pour faire diverses huiles.

On peut suivre la methode de l'huile de Laurier pour tirer celles des bayes de lentisques et de mirthilles et d'autres oleagineuses.

On pourra suivre la methode des huiles demandees p. 184 et celle des autres fruits qui se tirent par expression pour tirer celle de plusieurs fruits semblables et de plusieurs semences approchantes comme sont celles des pittaches des pignons, les semences froides majeures les grains d'orange et de citron de pesame, de Ricinus, de pivoine de chanvre, de montarde d'hielle de Jusquiame, de laitue de pavot de Carthame &c qui ont chacune leur vertu particuliere quoi qu'on n'ait pas accoustume d'en fournir les boutiques orqu'on ne les prepare que pour le besoin.



Pharmacie

Des Huiles
préparées par
infusion, ou par
Decoction.

Chapitre

XVI.

Huile d'Absinthe

- 1 lb de grande absinthe fraîche
- 4 lb de suc d'absinthe
- 2 lb de roses rouges seches
- 4 lb d'huile commune

Il faut reiterer trois fois
cette dose ce qui la triple

Methode

Il faut mettre toutes
ces choses ensemble dans un
coquemart de terre verni et
le tenir avec chaleur modérée
pendant trois heures au bout
des quelles on fera bouillir les
matieres au bain marie pendant
demi heure, apres quoi on
passera la liqueur que l'on
rejettera sur le champ dans
un pot pareil ou il y aura les
mêmes choses avec la même
quantité que celles de la première
infusion qu'on laissera encore
infuser trois jours et apres ces
jours s'écouler on fera de même
bouillir les matieres au bain marie.

Galenique

189. autant de temps que la 1^{re} fois
et apres couler l'infusion on la
rejettera une 3^e fois sur autant
d'ingrédiens qu'il en est marqué dans
la dose observant les mêmes choses
pour tout qui ont été observés aux
deux infusions précédentes, et apres
qu'on aura coulé la colature pour la
3^e fois vous la laisserez raffermir au
fond du vaisseau puis l'aurez coulée
par inclination vous recevrez une
huile clarifiée que vous serverez pour
le besoin.

L'huile d'absinthe est fort estimée
contre les maladies froides de l'estomac
car elle le chauffe et le fortifie
beaucoup lui aide à faire ses fonctions
et abaisse l'appetit, elle dissipe les
vents et apaise les coliques qui
en proviennent, elle fait mourir les
vers et soulage les maladies des
oreilles. Si on en met quelques gouttes
dedans avec du cotton, on l'applique
ou onction sur l'estomac et sur le ventre
on s'en sert même dans les lavemens.

La Dose dans des lavemens est
depuis une on jusqu'à 2 et 3.

On preparera de même les huiles
de menthe de sauge, d'Anis de Rue
et leurs semblables.

Huile Rosat

- 2 lb de roses de provins toutes entieres
 - 6 lb d'huile d'olive
 - 4 lb de suc de roses si on veut
- Il faut reiterer trois fois cette
dose puis qu'il faut faire trois infusions
2 lb de vin rouge pour la dernière

Pharmacie

Il faut concepter vos roses 190. Dans un rien relier que les queues
des aïeux mis dans un pot de terre
verni vous enverrez par dessus
les 6 d'huile et après avoir bouché
le pot vous laisserez les matières en
digestion pendant 4 ou 5 jours exposés
à la chaleur du soleil au bout de
ce temps vous mettrez le pot dans le
bain marie et ferez bouillir les
matières environ une heure, après
vous couler la liqueur et la
verserez sur autant de roses et de
sue de roses si vous y en mettez la
première fois observant les mêmes
choses pour le temps de l'infusion
et de l'ébullition, après quoi aïant
encore coulé la liqueur vous la
rejetterez une 3^e fois sur autant de
roses et de sue de roses que vous avez
fait les 2 infusions précédentes
ajoutant à cette dernière les 2 d'
de vin et au bout d'un demi marquoil
vous ferez bouillir les matières.
Il aïant coulé la liqueur vous la
garderez pour le besoin.

Il faut à chaque fois que vous
passerez les roses les mettre toujours
à la presse

Cette huile est fort propre pour
adoucir et dissiper les fluxions qui
viennent sur les parties extérieures. Elle
dissipe les inflammations, empêche
la descente des humeurs et appaise
les douleurs, elle apaise aussi les
maux d'estomac, elle tempère la
chaleur de l'estomac et les maux
de reins, elle provoque le sommeil
en adoucissant les humeurs acides
qui l'interrompent.

Galenique

La Lait de lion en vers
donner insensiblement contre
les vers et depuis l'été jusqu'à
une on

On a coutume de faire
un peu chauffer cette huile
avant de s'en servir, on la
mêle souvent dans les cataplasmes
anodins et résolutifs, on la peut
mêler avec égale partie de
vineigre rosé dans ordinairement la
dise après l'avoir raté pour
abbatre les vapeurs qui montent
au cerveau dans les fièvres
ardentes ou qui causent les rêveries

La préparation de l'huile
rosée page... peut servir
de règle pour faire celle de
Nimphaea de violettes, de
Camomille de melilot, de sarrazin
de mische de

Pour l'huile de Lis elle
se doit faire de même que les
précédentes et suivre pour y
recueillir la méthode de l'huile
rosée mais il faut observer
qu'il faut mettre du vin blanc et de
placé du rouge qui a été dans
les dernières infusions qu'on donne
aux autres huiles.

Il faut encore remarquer
que pour faire ces sortes d'huiles
il faut prendre les fleurs
ou les sommets des plantes
dans on veut tirer les huiles.



Pharmacie

Huile de Jasmin

191.

Il faut prendre de petites boules de coton ou de laine bien propres et les ayant imbibées de l'huile de Ben tirée sans feu vous les mettez dans un plat un peu large par le fond. or vous semez des fleurs de jasmins sur ces petites boules de laine ou de coton à la hauteur d'un travers de doigt et ayant recouvert le plat d'un autre plat vous le couvrez encore de plus gros linge et laissez le tout en cet état 3 ou 4 heures au bout des quelles vous otez les fleurs de jasmins que vous aurez mises ensemble et mettez de nouvelles aloës et le même quantité d'ouvrage en sens le plat et dans 3 ou 4 heures vous le laissez jusqu'à douze fois les y laissant chaque fois entre deux que la 1^{re} fois après cela vous mettez toutes ces petites boules de coton à la presse sans la chauffer et vous en tirez l'huile chargée de l'odeur des fleurs que vous garderez.

On estime fort l'huile de jasmins pour son odeur douce et agréable qui est capable de réjouir et de fortifier le cerveau et toutes les parties nobles des malades.

On peut préparer les huiles de fleurs d'oranges de citron de violettes de lilas, de roses et de plus d'autres de même que celle de jasmins ce qui

Galenique

Nempêchera pas qu'on ne puisse tirer par distillation les huiles de fleurs d'oranges de citrons de roses de plus.

Huile de Coings

6 lb de coings encore verts
3 lb d'huile d'olive commune

Il faut prendre des coings un peu verts les passer en deux parts et mettre d'abord 3 lb de ces coings écrasés dans un pot de terre verni et verser par dessus 3 lb d'huile laissant le tout en macération pendant 24 heures sur les cendres chaudes, au bout de ce temps il faudra faire bouillir les matières au bain marie pendant une heure, après quoi vous couler la liqueur et exprimerez les matières à la presse et ayant retiré toute l'huile vous la rejetez et de nouveau sur vôtres autres parties de coings concassés, et laissez encore le tout infuser 24 heures comme la première fois fait au bout d'un temps bouillir de même les matières au bain marie pendant une heure au bout de laquelle vous couler l'huile et la garderez pour le besoin.

L'huile de coings est tempérée elle fortifie et restaure l'élément aux faibles de l'estomac et la force des intestins elle fortifie aussi le ventre inférieur de même que les reins et les muscles relâchés, elle arrête les vomissements, remède aux diarrhées dysenteries elle se prise aussi les sautes d'immodérées et aplatit sur la poitrine et le long de l'épine du dos.

Pharmacie

On principal usage est en onction extérieure, quel qu'on qu'il le bien la faire prendre par la bouche, si l'huile avoit été bien choiliée. On peut aussi la mêler dans les lavemens de puis un on jufqu'à deux ce qui les rendra astringens et deterfifs.

Huile de Capres

- 4 on de l'écorce de racine de Capris
- 4 on de Capres
- 2 on de l'écorce de racine de Samaris
- 2 on de fleurs de Samaris
- 1 on de feuilles fraîches de rue
- 1 on de feuilles de ligues
- autant de ceterac
- autant de semence d'agnus castus
- autant de boutons de genets
- 1 on de racine de Pouches
- autant de racine de gentienne
- 1 on de fort vinaigre
- autant de vin blanc
- 3 lb d'huile commune

Il faut nettoyer et inciser les herbes, l'écorce et les écorces et les racines dans un mortier et écraser la semence d'agnus castus et mettre le tout ensemble dans un coquemar de terre verni versant par dessus le vin le vinaigre et l'huile ensuite couvrir le pot et laisser les matières en digestion pendant 24 heures, par les cendres chaudes au bout de ce temps mettre le coquemar au bain marie et le faire bouillir jusqu'à ce que le vin et le vinaigre soient consumés, après quoi vous couler la liqueur et exprimerez les matières pour avoir toute l'huile que vous garderez

Galenique

192. Elle est fort estimée pour les douleurs de ratte ou pour résoudre les humeurs de ratte qui y arrivent, car elle s'insinue atténue, retourne par les pores les humeurs tenaces et rebelles, ouvre les pores de la peau et les parties qui sont au dessous et dissipe les vents, les qui y sont contenues. On en oint extérieurement la région de la ratte.

Huile de Mattie

- 5 on de mattie en poudre
- 2 lb d'huile rosas
- 2 on de bon vin blanc

Il faut prendre du beau Mattie et le réduire en poudre le mettre dans un coquemar de terre verni et mettre avec l'huile et le vin, et ayant bouché le pot vous le mettrez au bain Marie et vous ferez bouillir les matières jusqu'à ce que le Mattie soit dissous, alors vous passerez la matière par un linge et ayant laissé refroidir l'huile vous en séparerez encore le peu d'humidité qui pourra y être restée puis vous garderez l'huile pour le besoin.

Cette huile est propre à fortifier le cerveau, les nerfs et les jointures, elle est bonne pour le fortifier de l'estomac et pour assouvir les vomissements, elle s'applique aussi le long de la colonne vertébrale pour les douleurs de ratte, elle s'applique en onction, on peut aussi la mettre dans les lavemens de poitrine

Pharmacie

une on jusqu'à deux pour 193.
les diffuseries.

Huile de Nard ou Spicanard

- 3 on de Spicanard insecte
- 3 on de vin fort ou plus
- 1 lb d'huile d'olive

Il faut insecter bien menu
le Spicanard et le verser du
vin assez pour le couvrir de
quelques doigts on le mettra sous
une en macération dans un pot
de terre verni pendant deux ou
3 heures après quoi on y joindra
l'huile marquée et après avoir
remué on le posera sur
les cendres chaudes on le laissera
3 ou 4 heures après lesquelles
on le mettra au bain marie et
on fera bouillir les matières
jusqu'à ce que le vin soit consumé
ce qui est fait on coulera la
liqueur et on la gardera pour
l'usage.

Cette huile on propose
de chauffer avec une cerise de gomme en
referrant modérément du vin
qu'elle est bonne aux affections
roides et acutues du cerveau
et de la moelle du dos de la rate,
des reins, et de la vessie, elle
débarrasse et purge le cerveau
sans nuire au cœur et au foie
elle est bonne contre les douleurs, elle
est bonne contre la paralysie et
le tremblement de nerfs contre
les humeurs et pour le mal de.

Galien

Huile de Melpestus

- 2 lb de Sommités fleuries d'Hypericon
 - 2 lb de vin rouge bien fort pour la
dernière infusion
 - 4 lb d'huile d'olive ou plus
- Il en faut assez pour que les fleurs
sont pleines.
Il faut tripler cette dose par quel
qu'un faire 3 infusions

C'est la même méthode qu'il faut
suivre pour faire cette huile que celle
de l'huile de roses observant de même de
mettre le vin avec les roses quand vous
mettez en macération la dernière infusion
L'huile d'Hypericon ainsi préparée
pour servir lieu d'un baume spécifique
elle se chauffe avec de l'huile de St. Jean
douceur quelle est fort propre contre toute
douleur causée de froid sur le dos
comme les maladies des jointures, la sciatic
la goutte, et même contre la douleur de dent
une fois appliquée elle est bonne pour
les plaies et même celles de charbon et elle
les aglutine et cicatrise, de même que les
brûlures, elle est bonne contre les vers
et les convulsions.

On s'en sert en onctions extérieures
sur les parties qui en ont besoin et on la
mêle avec du lait dans les cataplasmes et gargarismes
ou injections vulnéraires.

Huile d'Iris.

- 1 lb de nouvelle racine d'Iris domestique
- autant de fleurs d'Iris domestique
- 5 lb d'huile d'olive

Il faut rôtir 3 fois cette dose
parce qu'il est bon de faire 3 infusions
Il faut ne pas presser trop bien
mêmer les racines d'Iris et ne les presser que

Pharmacie

on en ayeant mis dans un pot de terre verni ce qui est marqué dans la dose vous jettera dessus vos 5 lb d'huile or laissez le sous digestion 24 heures sur les cendres chaudes, apres quoi vous mettez le pot au bain marie et ferez bouillir les matieres durant 2 heures et apres vous coulerez la liqueur et exprimerez les matieres a la presse et verserez l'huile sur autans de houx et fleurs or de nouvelles racines que les 5 lb d'herbes les memes choses, et apres l'ebullition de cette seconde infusion vous jetterez encore la liqueur sur autans de fleurs et de racine qui y en a eu dans les infusions precedentes et laissez la 24 heures de meme infusion 24 heures sur les cendres chaudes et bouillir deux heures au bain marie vous en ferez la colature ou expression en la maniere ordinaire et ayant luyot rattaché l'huile vous en separerez l'humidite.

Cette huile appellee iore se chauffe, ramolles, atténue, digere et dissout puissamment, elle se penetre elle enlève et meurt les matieres amasses, dissipe les douleurs d'oreilles, corrige la pesanteur du nez, meurt les rhumes, appaise la toux, estoulage les asthmes, et sans application sur la poitrine elle resout les humeurs, ceropuleuses et les durcissements de la rate et celles des jointures, donc elle appaise les douleurs, elle appaise les hanches des intestins et surtout celle d'ileon, elle est aussi bonne pour les hydropiques.

La dose en est depuis 5 lb jusqu'à une once ou meme deux, on peut

Galenus

194) La mettez aussi dans les lavemens pour les malades des intestins.

Si on ne pouvoit avoir de fleurs d'iris on pourroit decouper des racines seules sans même en augmenter la dose mais on pourroit aussi mettre sur la dose une demi lb de safran a la place des fleurs si on veut.

Huile de vers de terre

4 lb de vers de terre
10 lb de vin blanc
4 lb d'huile commune
2 lb de vin blanc pour l'infusion

Il faut laver les vers dans plusieurs eaux pour les nettoyer de la terre qui les enveloppe et puis les mettre dans un vaisseau commode et y verser par dessus vos 10 lb de vin plus si est necessaire, car il faut que le vin surnage les vers. vous les laissez degorger ainsi pendant 12 heures, et puis avec une main convenable vous jetterez par dessus encore 2 lb de vin blanc et les 4 lb d'huile laissez le tout en digestion pendant 24 heures apres quoi vous ferez bouillir les matieres au bain marie jusqu'à ce qu'il n'y ait plus d'humidite et ayant decoulé l'huile vous la garderez a l'usage.

Cette huile qu'on appelle aussi huile de lombrices est principalement employee contre les douleurs des jointures, elle est aussi tres propre pour la guerison des playes des fontaines et de toutes les maladies des nerfs et des muscles. son usage est en onctions exterieures.

Pharmacie

Huile de Castor 195.

Bon de Castor
autans de vin fort
1 lb d'huile commune.

Il y a une liqueur grasse
propre dans une vessicule de Castor
qui faut choisir pour en tirer
l'huile, il faut mettre en infusion
dans ce qui est marqué d'autant de
pied 24 heures puis faire
bouillir les matieres au bain marie
jusqu'à ce que le vin soit consommé
coûte ensuite la matiere est gardée
l'huile pour le besoin.

Cette huile est fort estimée
contre les maladies froides du
cerveau, contre les tremblemens
des contractions de nerfs, les
convulsions et la paralysie dans
appliquée en onction sur l'épine
dorsale.

Huile de Vipere

12 grandes viperes en vie
2 lb de belle huile d'olive
2 lb de bon vin blanc

Il faut faire chauffer l'huile
au bain marie les viperes dedans
pour cela il faut la mettre dans
le pot de terre ou elles doivent
cuire au bain marie et quand
l'huile sera chauffée y faire
mourir les viperes l'un apres l'autre
et lorsqu'elles seront suffoquées
faire bouillir les matieres jusqu'à
ce que l'humidité du vin et celle
des viperes soit évaporée puis
on coulera la decoction et on gardera
l'huile pour le besoin.

Galenique

On tire par distillation l'huile des
viperes seches par la cornue.

Cette huile est fort recommandée
pour les maladies qui arrivent au peau
et entre autres contre les dartres la soigne
des ulcères lépreux. Son usage est
externe on l'emploie seule ou mêlée dans
des liniments ou dans des gsmades elle
apaise aussi la douleur des hémorroides.

On peut tirer d'une huile de
serpente l'huile de serpent cette dernière
est fort propre pour faire naître seroine
les cheveux, comme ces bestes sont de
diverse grosseur, l'on doit régler
l'huile qui y doit entrer pour les couvrir
de vin convenable pour la cuite.

On peut encore suivre la même méthode
pour faire l'huile d'aspic.

Huile Souveraine ou Huile Nerveale. On l'appelle encore l'huile verte

2 poignées de baume franc
autans de baume sauvage
autans de sauge franche
autans de sauge batarde
autans de marjolaine franche
autans de marjolaine batarde
autans d'hysope ajet ou scador
autans de romarin
autans de lavande commune
autans de lavande cottonée
autans de camomille
autans d'armoise
autans d'absinth
1 lb d'huile d'olive
1 lb de vin clair
1 lb de fleurs mêlées
1 lb de miel
2 poignées de menthe ronde

Pharmacie

Il faut nettoyer laver et
vaporer égoutter tous ces singes
et après les avoir mis à sécher même
vous les mettez dans un coquemar
de terre verny d'une grande raisonnable
mayant versé toute l'huile par dessus
et même plus si besoin nécessaire
pour l'arnager un peu les herbes vous
exposerez le pot pendant deux mois
aux grandes ardeurs du soleil et
après ce temps ayant jetté le marc
dans une bassine vous le ferez
bouillir jusqu'à ce que les herbes aient
rendu toute leur substance, alors
vous les mettrez à la presse et ayant
remis la liqueur dans la bassine vous
y ajouterez le vin clair et légers
et le mettez et vous ferez bouillir
le tout jusqu'à ce que l'humidité du
vin soit consumée, vous les retirerez
pour lors du feu et ayant laissé
refroidir l'huile vous en séparerez
les faies et la garderez pour le besoin.

Cette huile est admirable pour
modifier nettoyer soulager les plaies
ou la melle avec les onguents et
cataplasmes.

Huile de Tartre

Prenez telle quantité de sel
de tartre qui vous plaira et
layant mis dans une terrine posez
le à la cave, il s'y fondra et vous
passerez la liqueur par un linge ou
par le filtre si vous la voulez plus belle
c'est ce qu'on appelle l'huile de tartre
par defaillance et vous la garderez.

Cette huile est bonne pour
les dartres et pour résoudre les
rhumeurs, les Dames en mettent dans

Galenique

196. L'huile de verre pour se
débarrasser le visage et les mains

Huile de Mirrhe

Prenez telle quantité d'œufs qui
vous plaira faites les durs ou
en les jaunes et remplissez les de
mirrhe en poudre posez les sur des
petits barons ou clayons que vous
placerez sur une terrine que vous
poserez à la cave, il en sortira une
huile que vous coulerez pour l'avoir
plus propre es que vous garderez
pour le besoin c'est ce qu'on appelle
l'huile de mirrhe par defaillance
Il la faut faire évaporer.

Cette huile est estimée pour
ôter les taches d'avisage et pour
les dartres appliquée extérieurement.

Huile de Sucre par defaillance

Il se fait comme l'huile de
mirrhe par dessus il n'y a qu'à rompre
les blancs d'œufs de sucre en poudre
au lieu de mirrhe et les poser de même
qu'il a été dit.

Il est bon aussi bien pour l'huile
de mirrhe que pour cette huile de
sucre quand on le veut garder et le
mettre avant que de le porter dans
une cucurbitule de verre et d'en faire
évaporer l'humidité au bain de sable
ou au bain marie.

Cette huile est bonne
pour . . .

Pharmacie

Des Baumes

Chapitre

XVII.

Baume uterin

2 on de su de boue
 1 gros 1/2 gomme galbanum
 autans de lassa fetida
 autans d'huile de castor
 2 gros des huiles distillées de sucum
 autans d'huile de jays
 autans d'huile de rue
 autans d'huile de sabine

Il faut faire chauffer le mortier de bronze sur un pilon et y faire liquifier les gommes les incorporant avec la partie onctueuse du castor et les huiles distillées, on fera fondre à part le suif de boue et lors qu'il sera à demi refroidi on le mêlera avec le rest du baume qui sera fait.

Ce Baume appliqué chaudement sur le creux du nombril couvrant même temps cette partie d'une moitié de coquille de noix est très bon contre les vapeurs de la matrice dont il appaise aussi les douleurs. on peut pareillement en mettre un peu dans les narines et en oindre extérieurement les parties extérieures du gosier, il sert aussi à provoquer les mois.



Galenique

Baume très parfait

1 on de coloquinte pilée
 1 on de gomme arabe
 1 on de gomme adragans
 1 lb d'huile d'olive
 1 lb de thebenutine fine
 4 on de cire neuve
 2 on de poix de bourgogne
 autans de poix noire
 6 gros de poudre de vipere
 autans d'essence de spicanard
 6 gros de . . .
 une chopine de vin plus ou moins pour dissoudre les gommes.

Il faut prendre trois vasques de terre vernies pour faire infuser séparément la coloquinte, la gomme adragans et la gomme arabe, verser par dessus chacune de ces gommes ce qui faudra de vin pour les surager de quelques doigts et les faire infuser sous trois sur les cendres chaudes pendant 24 heures puis prendre une livre d'huile ou 5 quartenes mettre les avec la thebenutine dans une terrine et leur faire jeter un bouillon ou deux pendant laquelle se prépareront à bouillir passeront les gommes et ayant mêlé les 3 infusions ensemble faites en un peu évaporer l'humidité et les tenez quelques moments sur le feu puis jeter les dans l'huile et la thebenutine qui vient de jeter quelques bouillons, il faut la retirer du feu pour faire amélanger ce qui est fait exactement vous remettrez la terrine sur le feu et ferez cuire le tout jusqu'à ce que l'humidité du vin soit entièrement consumée, il faut toujours remuer mais lorsqu'il cessera de faire quelques moments

Pharmacie

vous remarquerez que la composition s'attachera au fond de la poêle ou terrine, alors vous y mettez la cire coupée par petits morceaux, la poix de Bourgogne et la poix noire, agitez toujours les matières et tenez la terrine sur le feu jusqu'à ce que l'onguent ou baume ait acquis une consistance d'Electuaire mol ce qui se fait en un quart d'heure alors vous passerez le tout par un linge très promptement et puis après vous jetterez dans la composition l'huile des picauds et les poudres et remuerez le tout pour faire un mélange fort exact et qui se serrera ce composé pour le besoin.

C'est bon pour abattre les Vapeurs de Mer. on en fait un peu chauffer sur une assiette pour en frotter le ventre au dessous du nombril et non au dessus après on y applique une feuille de papier chaud et par dessus une bande pour le ceindre. Ce baume est excellent pour les fluxions du cerveau, surtout les tempes et le front. C'est bon pour les nerfs et les pieds, pour toutes playes ou vieux ulcères pourvu qu'il n'y ait point d'inflammation. Pour les ulcères seuls on ne fait pas chauffer ce baume, ce qui se fait toujours faire quand on veut l'appliquer à d'autres usages, il est encore bon pour les morsures de chien enragé.



Galenique

198.

Baume Tempéré pour adoucir les Nerfs

2 poignées de linoglosses
autant de jusqueame
autant de lique
autant de pavos noir
autant de morelle
autant de mandragore
autant de joubarbe

De l'huile commune ou de l'huile de vers ou de l'huile de crapaux, ces deux dernières doivent être préférées à la première si on peut.

Il faut inciser ces simples et les mettre en infusion dans un pot de terre verni vertant par dessus assez d'huile pour les surnager de 4 doigts et puis les laisser en macération une ou 2 fois 24 heures, après vous les ferez cuire jusqu'à ce qu'il n'y reste plus d'humidité et les ayant mis à la presse vous laisserez refroidir la liqueur pour en séparer le sain et puis vous le serrerez pour le besoin.

Ce Baume adoucit et tempère les douleurs surtout celles des Nerfs.

Baume d'Arceus

8 on de gomme Elemi
6 on de cire jaune
6 on d'huile d'hypericum
12 on de theriacentine
6 on de graisse de porc

Pharmacie

Il faut faire fondre doucement dans une bassine la gomme chuide, la grasse et la cire toutes ensemble et quand le tout sera fondu vous ôterez la bassine du feu et passerez les matieres par un linge, et ensuite vous ferez entrer la theriebentine dans l'aiguille que vous agitez jusqu'à ce qu'elle soit demi-refroidie que vous la ferez pour le besoin.

On vous conseille d'y mettre un peu moins de cire qu'il n'est marqué parce qu'il est ordinairement trop dur. On pourroit aussi l'accommoder.

On employe beaucoup ce baume pour incarner et consolider toutes sortes de playes et d'ulcères comme aussi pour les fracturés et dislocations des os et pour guerir les contusions et les blessures des nerfs.

Baume d'Espagne

- 1 on de froment entier
- autant de racine de valerienne
- autant de racine de chardon beniz
- 1 lb de vin blanc
- 6 on d'huile d'hypericon
- 2 on d'encens pulverisé
- 8 on de theriebentine

Il faut mettre en digestion le froment, les racines et le vin blanc 24 heures sur les cendres chaudes, après ajouter l'huile d'hypericon et faire bouillir les matieres au bain marie jusqu'à la consommation du vin coulant après l'aiguille dans laquelle on ajoutera la poudre d'encens et la theriebentine le soir.

Galenique

199. Sans bien incorporer ensemble on le servira pour le besoin.

Ce baume est estimé merveilleux pour la guerison de toutes sortes de playes et même celles qui arrivent aux parties nerveuses on assure qu'il peut les guerir en 24 heures si on y procede de la maniere qui suit.

Il faut d'abord laver la playe avec de bon vin blanc froid puis oindre toute la playe avec ce baume chaud que si la playe est profonde il faut y siringuer du baume chaud et faire rejoindre les bords de la playe avec des ligatures ou bandages et compresser oignant en même temps les bords et les environs de la playe de baume et y mettant dessus une compresse trempée dans le baume et sur cette compresse une autre trempée dans du gros vin et exprimée par dessus celle cy une autre toute sèche bien bandée et ne lever l'appareil que 24 heures après.

Baume vert de Metz

- 1 lb d'huile de lin tirée par expression
- 1 lb d'huile d'olive
- 1 on d'huile de laurier
- 2 on de theriebentine
- 1 on d'huile de bayes de genièvre
- 3 gros de vert de gris
- 1 gros de vitriol blanc
- 1 gros d'huile de girofle

Il faut mettre dans une bassine l'huile de lin et l'huile d'olive et quand elles seront fondues vous y ajouterez l'huile de laurier et la theriebentine et quand elles seront bien incorporées ensemble et demi-refroidies vous y mêlerez un peu de vos poudres de vert de gris.

Pharmacie

D'Aloes et de vitriol blanc esquant ces choses seront bien mêlées avec les premières vous y ajouterez alors vos huiles de genievre et de girofle remuant bien pour faire un mélange exact, il faut garder ce baume dans des fioles de verre dans lesquelles vous le verserez dès que le mélange sera fait, il est bon de ne le passer par un linge que sept ou 8 jours après qu'il sera fait pour donner la facilité en le temps aux huiles de se charger de vert de gris et de l'aloès. Il est bon de remuer la bouteille quelques fois pendant cet intervalle. Si les huiles n'étoient pas propres il seroit bon de les passer par un linge avant que de les faire entrer dans la composition.

Ce Baume vient de St. du Clos Medecin de Metz, il est bon pour toutes sortes de playes soit qu'elles soient faites par le fer ou par les armes à feu et pour modifier, inciser, excorier les playes, pour la guérison des morsures des bêtes venimeuses, et des ulcères et si d'ulcères malins.

Il faut pour se servir de ce baume lever la playe avec du vin chaud puis la rendre chaudement et y appliquer des plumaceaux imbibés dans ce baume et mettre sur tous cela le temple de Symplicien.

Baume du Samaritain ou de l'Evangile

Il faut prendre de l'huile d'olive et du bon vin par une égale et les faire bouillir ensemble après le feu jusqu'à la consommation du vin et le baume sera fait.

Galenique

200. Il consolide et modifie les playes sur tous les nouvelles

Baume pour appaier les douleurs

3 poignées de feuilles d'ortie brûlantes
autant de feuilles de plantain
autant de feuilles de Mercuriale
autant de marjolaine
10 lb d'huile de noix par expression
2 lb de bon vin blanc

Il faut nettoyer les herbes et les écraser puis les mettre dans un pot de terre verni avec le vin et l'huile et les laisser infuser sur les cendres chaudes pendant 24 heures au bout desquelles on fera bouillir les matières au bain marie ou dans une poêle jusqu'à la consommation du vin, après quoi on fera la colature et on exprimera les herbes à la presse. La liqueur étant refroidie on en séparera les fèces et on la gardera.

Ce baume est particulièrement recommandé pour appaier les douleurs des articules sans celles qui viennent par quelque playe piquée ou froissée, que celles qui arrivent par le panchement de quelques humeurs acres sur quelque partie. On s'en sert en onction extérieure et on ne manque pas d'en recevoir un prompt soulagement surtout lorsque la partie est enflée.



Baume de Chien

201.

Chien bien gras d'une grandeur
modique. Ce qu'il faudra d'eau
bouillante pour le faire cuire
un fascicule de feuilles d'osties
autant de feuilles de mauves
autant de feuilles de sureau
5 pintes de bon vin blanc d'ais
5 ons de vers de terre
3 lb de graisse de porc
autant de graisse de bœuf
autant de cire jaune
1 lb d'huile d'olive
1 lb d'huile rosas
autant d'huile d'hypericum
autant d'huile de camomille
autant d'huile de scorpion rouge.

Il faut donner un coup
de marteau sur la tête du chien
aussi-tôt le jeter dans un
chaudron d'eau bouillante
où vous mettez vos simples
plus ou moins que ce qui est marqué
selon la grandeur du chien, faites
bouillir le tout jusqu'à ce que le chien
soit parfaitement cuit remettez
avec soin de l'eau bouillante dans
le chaudron à mesure que celle
qui y est se consume; lorsque
vous croirez le chien assez cuit
vous verserez le vin blanc dans le
chaudron avec les vers de terre
et ferez bouillir le tout encore une
bonne heure après quoi vous
passerez la liqueur exprimerez
fortement les matières au havers
d'un linge bien fort il faut beaucoup
presser la chair du chien; il faudra

mettre ensuite la liqueur dans une
bassine avec la cire cougée par petits
morceaux et l'axonge de bœuf et
celle de porc avec les huiles marquées
dans la bote faites bouillir le tout
à petit feu jusqu'à ce que la cire et
les graisses soient bien fondues, puis
après ôté la bassine du feu vous
laissez reposer les matières jusqu'
au lendemain que ce composé sera
froid vous en séparerez alors le baume
d'avec leau qui pourroit y être
restée et laissez faire refondre de nouveau
vous le mettrez dans vos pots de l'époquer.
Si vous ne le voulez pas laisser du jour
au lendemain dans la bassine pour
y refroidir vous aurez quelque linceul
dans une terrine de terre vernie.

Ce baume est admirable pour
la guérison des playes est celui qui en
a fait le premier usage sus-soupçonné
d'être magicien à cause des merveilleuses
cures qu'il opère par ce remède.

Baume du Commandeur
de Perne, ou Baume rouge.

1 on de fleurs mâles
autant de baume dur
2 on de Storax calamite
5 on de benjoin
5 on de mirrohe
autant d'alois succotrin
autant d'Angelique d'odeur
1 on de fleurs de nil perthuis
3 6 on d'Esprit de Vin
6 grains de musc si on veut
autant d'ambre gris si on veut

Il faut mettre le nil perthuis en
infusion dans l'esprit de vin et le laisser
jusqu'à ce qu'il ait acquis une couleur
bien rouge; alors passer le tout par un linge

Pharmacie

et le remettre dans le vaisseau l'esprit
de vin chargé et vous mettre avec,
tout ce qui est marqué dans la dose
après l'avoir fait concasser. vous
boucherez soigneusement le vaisseau
et vous l'exposerez au soleil pendant
20 jours, ou bien vous le poserez au
bain de sable avec une chaleur bien
modérée après le même temps, après
lequel vous coulerex la liqueur pour le
besoin. et sans avoir besoin d'agiter les
matières pendant lesquelles infusez.

Il faut que la racine d'Angelique
soit sèche et les fleurs de miel pochées
aussi. On peut mettre les Storax commun
à la place du Storax calamite, il est
libre de retrancher l'ambre gris et le musc
plusieurs en étant incommodes.

Ce Baume est admirable...



Des Pomades

Chapitre

XVIII.

Pomade pour les Lèvres.

4 onces de cire blanche
2 lb de beurre frais
4 grappes de raisins noir
1 on de canette en poudre
8 on de suif d'huile d'olive
bonne sur la dose en huile.

2

Galenique

202 Il faut faire fondre
le beurre et la cire ensemble
quand ils seront fondus y
sans jeter les grains de raisins
qu'on aura détachés du grappe
et lor canette en poudre grodienne
agiter les matières et les faire
bouillir environ un bon 1/2 quart
d'heure après vous y ajouterez
l'huile d'olive et de la quelle
vous ferez encore jeter quelque
bouillon après vous jetterez les
matières par un linge fin et ainsi
prépare de petits moules avec de
la quarte vous les remplirez et
quand ils seront refroidis vous
tirerez les pomades de dans et la
mettrez de neffuier sur une
feuille de papier et puis la
serrer pour le besoin.

Cette pomade est bonne
pour les maux qui viennent
aux lèvres siens qu'elles soient
enflées ou gercées, elle est bonne
aussi pour les gales du nez et
pour les durées qui y surviennent.

Il reste ordinairement au
fond de cette pomade une pomade
épaisse et bien plus vilaine sans
par la couleur que par la saveur et
les fèces donc elle est mêlée
il en faut tirer ce qui se peut en
la passant et repassant par un
linge et puis s'en servir.

Cette pomade est bonne
pour les crevasses qui viennent
aux mains.



Pharmacie

203.

Pomade pour les gales qui viennent dans le nez

1 on. d'onguent rosat
1/2 gros de precipité blanc
On pourroit doubler le precipité
si les gales étoient grandes et épaisses
Il faut mêler exactement
ces deux choses ensemble et s'en servir
pour les gales qui viennent au nez

Pomade pour les Dartres du visage

1 on. de saindoux bien blanc
1/2 gros de sel de tartre
Il faut bien craser le sel
et faire un exact mélange de ces
deux choses sans les mettre sur le
feu et mettre un linge blanc sur
le visage après qu'on s'en est frotté

Pomade qui fait passer les boutons du visage adoucissent et blanchissent le teint

3 lb de graisse de porc male nouveau
sub, tirée de l'échine du dos
autant de ruelle de veau en rebranchant
les peaux et la graisse
Demi on de Cire blanche vierge
deux gros d'alun crû
un gros de borax
ce qu'il faudra de vin blanc pour
surnager la graisse
ce qu'il faudra d'eau de source pour
laver la graisse.

Galenique

Il faut couper la graisse de
porc par petits morceaux, la bien
laver avec de l'eau de source et puis
la mettre dans un pot de terre verni
envers par dessus de nouvelle eau de
source la laisser ainsi tremper du
matin au soir au bout de ce temps on
versera l'eau et battrà la graisse
avec une spatule de bois après quoi
vous remettrez de nouvelle eau sur la
graisse et la laissera encore tremper
12 heures et puis vous jetterez l'eau
la battrà comme la 1^{re} fois et vous en
verserez de nouvelle eau dessus et la laissera
encore tremper 12 heures et
après observerez les mêmes choses
ce que vous ferez jusqu'à 12 fois
de suite, après la douzième lotion
que vous aurez donnée à la graisse
vous la laisserez longtemps exposée
à l'air sans de votre mieux pour quelle
ne consomme point d'eau ce qui dans
l'air vous remettrez la graisse dans
le pot et verserez par dessus du
vin blanc pour la limer d'un
bon doigt et ayant bouché le pot
vous laisserez tous en repos pendant
trois jours au bout desquels vous
poterez le pot devant un grand feu
de charbon pour faire cuire la
graisse et dans le même temps vous
mêlerez avec l'alun concassé la
cire vierge coupée en petits morceaux
et le borax pulvérisé. pendant que
la graisse cuira ainsi vous prendrez
les ruelles de veau et les aurez coupés
par petites tranches vous les ferez
un peu battre et puis vous les mettrez
dans un coquemart de terre verni pour
entirer le suc au bain marie et à
mesure qu'il sortira vous le mettrez
peu à peu dans le pot on cuis la graisse
et vous la ferez cuire durant 5 heures
après quoi vous ôterez le pot du feu

Pharmacie

et vous retirerez la gomme par cuillerie seulement la plus claire et celle qui surnagera que vous mettrez en mixture dans une terrine neuve bien plombée et vous la remuerez jusqu'à ce qu'elle soit prise, et la quelle sera figée vous jetterez de l'eau de source dessus et la battrez jusqu'à ce qu'elle soit bien blanche et après en avoir bien goûté l'eau vous la verserez dans des pots de fayance ou de grès.

Cette pommade ôte les boutons qui viennent au visage et embelissent le blanc du sein mais il est bon de se ménager après son être servi

Des onguents Chapine

XIX.

Onguent rosat

A de graisse de porc
H de feuilles de roses de provins
une pincée de coranète un peu plus ou moins
selon la couleur que vous voulez donner
à votre onguent

Il faut faire fondre la panne d'un cochon à la manière ord.^{re} et en ayant pesé ce qui vous en faut vous le mettez dans un pot de terre verni et vous mettez dedans vos feuilles de roses plus ou moins que ce qui est marqué et sans que la graisse en pourra absorber en saie bouche le pot et le pot au soleil pendant 3 ou 4 jours au tour de la temps mettre dans une bassine ce qui est dans le pot et le faire cuire jusqu'à ce

Galenique

204.
quit ny ait plus d'humidité
et pendant que vous aurez
yméthor l'orecnette que vous
aurez conçue, dès que
l'humidité des matières sera
consumée mettez la à la
pression dans des sacs et
laissez refroidir longtemps
vous en séparerez les fèces
et vous le garderez pour le
besoin.

Autre méthode

Il y en a qui après avoir
mêlé leurs roses avec la
graisse les laissent mûrir
ensemble 24 heures au bout
desquelles les font bouillir une
bonne heure au bain Marie
dans un coquemart de terre
vorni et puis passent le tout
et remettent encore dans la même
graisse tous les roses qu'ils
en ont mis, la première fois et
les font de nouveau infuser
pendant 24 heures et bouillir
une bonne heure au bain
Marie et après les versent
dans une bassine avec l'orecnette
et les font bouillir jusqu'à ce
qu'il ny ait plus d'humidité
alors les mettent à la presse et
séparent les fèces et après
avoir fait refroidir l'onguent
de terre proprement vous
voyez bien que si vous avez cette méthode
il faut d'abord partager vos roses
en deux une partie pour la infusion
l'autre pour la 2^e.

Pharmacie

^{205.}
Cet onguent est fort utile
contre tousses, lorties d'inflammations
externes es durtous contre les heretipelles
et les dartres, contre les douleurs de
tête pour provoquer doucement le
sueil tempere la chaleur excessive
de l'estomac et celle du foye et des reins
il appaise les douleurs des hemorroides
distipe les feux volages qui arrivent
au visage et les petite boutons et
ulceres qui y arrivent et pour rymmer
les serositer acres et eteindre les
inflammations

On se sert aussi de longueus
roses pour enchaîner la base des onguents
et des pomades qu'on fait pour la galle

Onguent blanc ou de ceruse

Appelé blanc rasis

- 3 lb d'huile roses
- 7 lb de cire blanche
- 1 lb de ceruse de venise
- 1 gros 2 de camphre

Il faut mettre l'huile et la cire
ensemble sur le feu et les faire fondre
quand ils seront fondus oter la bafine
du feu et renuer les matieres jusqu'à
ce qu'elles soient à demi refroidies alors
vous y ajouterez peu à peu la ceruse
en poudre et le camphre que vous
aurez dissous dans le mortier avec
autant d'huile roses qu'il en faudra
agiter toujours les matieres jusqu'à

Galenique

ce qu'elles soient froides et puis
longueus sera fait serce le dans
vos pots.

On employe son souvent
cet onguent pour guerir les boutons
les crebipelles les gratelles et la
plus part des maladies de la peau
qui viennent d'une pituite salée
ou d'une bile brulée il est aussi
fort bon pour appaiser les demangeaisons
et l'insensibilité chaude des ulceres
pour dessecher les escorchures et
dissiper les rougeurs qui arrivent
aux enfans aux cuisses et ailleurs
de même que les contusions et pour
consolider les playes legeres, car
il rafraichit, il resserre il desbiche
et cicatrise manifestement les maux
qui en ont besoin.

Onguent populeum

- 1 lb de boutons de peuplier noir
- 4 lb de graisse de porc
- 4 lb de feuilles de violiers
- 4 lb de feuilles de rondes
- autant de feuilles de mandragore
- autant de feuilles de jasquiame
- autant de feuilles de morelle
- autant de feuilles de laitue
- autant de tige vertes de pavot noir
- autant de la grande joubarbe
- autant de la petite joubarbe
- autant d'ombelicus veneris.

Qu'au mois de mars prenez des
boutons de peuplier noir ou dans
le temps qu'il jette son germe
faidez les concasser dans le mortier
et puis les ayans mis dans une
bafine sur le feu avec la graisse
vous la ferez fondre ce qui est

Pharmacie

Fait vous oter la bafine du feu et remuerz toujours bisais. matieres or lorsque la graisse commencera a se prendre vous la jeterez promptement. dans un pot de terre verni avec les boutons et vous couvrirez le pot les flans le tous ainsi jusqu'à ce que les herbes soient poussées en quilles ains leur force, alors vous en prendrez ce qui est marqué dans la dose et les ains incisi. vous les mettez avec la graisse dans une bafine et ferez tous bouillir jusqu'à ce qu'il ne reste plus d'humidité dans les herbes et que l'onguent soit bien vert pour lors vous le mettez a la presse et apres en avoir séparé les ains vous le servirez dans des pots il ne faut pas rejeter les feuilles qui seroient autour des têtes de pavot noir.

Onguent populeum seul ou méllé avec l'onguent rosat appliqué sur le front et sur les temples provoque doucement le sommeil appaise les douleurs de tête des febricitants et tempere l'ardeur des fievers esant appliqué au poignet et sous la plante des pieds. on l'emploie aussi pour abatre l'inflammation des hémorroides pour guerir les bublures les éresipèles et toutes sortes de feux volages.

Onguent de Pompholix

2 onces d'huile rosat.
1 lb de sucs de grain vert de morelle
sa on de cire blanche

Galien

2.06.

8 on de ceruse en poudre
4 on de stutie en poudre
preparée
4 on de plomb brulé en poudre
et on d'encens en poudre

Il faut jiler les grains verts de morelle et les ains mis a la presse en tirer le suc que vous mettez dans une bafine sur le feu et apres lui avoir fait jeter un boüillon on deux vous en ôterez une grosse écume et puis vous jeterez l'huile avec et ferez cuire lein et l'aube jusqu'à ce qu'il n'y paroitte plus d'humidité, alors vous y melerez la cire en petits morceaux remuant toujours quand elle sera fondue vous oterez la bafine du feu agitant sans cette les matieres lesquelles érant admi refroidies vous y melerez les poudres mettant l'encens tous le dernier, et ains bien incorporé le tout vous le servirez pour le besoin.

Cet onguent éteint la chaleur des ulcères consume leur humidité, domse leur malignité on appaise la douleur les modifie et les guerit entièrement et particulièrement ceux des jambes

Onguent Ophthalmique

ou
Onguent de Thutie

1 lb de beurre frais
 1 lb de bon vinaigre
 1 lb de thutrie preparée

Il faut faire bouillir le beurre frais sur un petit feu jusqu'à ce que les bouis donnent le fait sans bruit, alors vous verserez le vinaigre dans le beurre à diverses reprises et lors que tout le vinaigre y sera vous le laissez bouillir tous deux jusqu'à ce qu'ils ne fassent plus ni bruit ni pétilllement et pour lors vous passerez cette liqueur par un linge et mêlerez avec la poudre fine de thutrie agitant bien ce composé, et sans le remuer jusqu'à ce qu'il commence à se coaguler que vous le verserez promptement dans un pot pour le serrer et vous en servir au besoin.

Cet onguent est merveilleux pour éteindre les inflammations, appaiser les douleurs et les démangeaisons qui arrivent aux yeux. De même que pour modifier et cicatriser leurs pustules et celles des paupières. N'est aussi fort éprouvé pour dessécher les yeux chaffieux et sur tous ceux des personnes d'âge, il arrête et dessèche les fluxions qui causent les chaffies, empêchant que les paupières n'adhèrent l'une à l'autre.

Il faut entre couler dans un autre de coin des yeux qui sont malades la grosseur d'un petit pois et former un même sens les paupières jusqu'à ce que l'onguent soit tout à fait fondu on le met dans l'œil un peu picotement mais il passe en un moment.

Onguent nutritum
 appelé aussi Crudum
 parce qu'on ne le cuit point.
 On lui donne aussi le nom
 de Lithargirio parce que
 la litharge en est la base
 et celui de Tripharmaceutica
 parce qu'il n'est composé
 que de 3 médicaments.

1 lb de litharge dore en poudre subtile
 8 lb de vinaigre fort
 1 lb d'huile d'olive.

Il faut agiter long temps la litharge en poudre dans le grand mortier de bronze avec autant d'huile commune qu'il en faut pour l'humecter modérément et lors qu'elle sera bien incorporée on y ajoutera un peu de vinaigre et on continuera la cuisson jusqu'à ce que le vinaigre ne paroisse plus on y remettra de l'huile et on continuera d'agiter l'onguent et de remettre peu à peu et successivement du vinaigre et de l'huile jusqu'à ce que la litharge ait absorbé la quantité ordonnée de l'un et de l'autre et que le tout ait acquis une loüable consistance l'onguent, et comme la quantité d'huile excède celle du vinaigre il faut aussi à proportion mettre à chaque fois plus d'huile que de vinaigre. Si on a assez de patience pour agiter long temps cet onguent il aura non seulement la consistance nécessaire mais il approchera fort de l'onguent de ceruse par sa blancheur.

Pharmacie

Le principal usage de ces onguents est pour modifier les gales les dartres et les autres maladies de la peau on l'emploie aussi à la guérison des ulcères et surtout de ceux qui sont causés par une pituite salée. Ces onguents rafraichissent et dessèchent beaucoup. On peut le garder plus de trois mois lorsqu'il a été bien préparé.

Onguent dessicatif rouge

- 2 lb d'huile commune
- 12 lb de cire blanche
- 4 on de pierre calaminaire
- 4 on de bol de leuant
- 3 on de litharge dor
- 3 on de ceruse de Venise
- 1 gros de camphre.

Il faut broyer la pierre calaminaire sur le porphyre et le bol de leuant aussi bien que la litharge. on passera la ceruse par un tamis de crin renversé son pulvérisera subtilement la litharge. Toutes ces poudres étant ainsi préparées on les mèlera ensemble exactement et puis aiant mis sur le feu l'huile et la cire quand elle sera fondue on ôtera la bassine du feu et on agitera toujours les matieres jusqu'à ce qu'elles commencent à s'épaissir et pour lors on y mettra les poudres et on continuera à l'agiter jusqu'à ce que l'onguent soit tout à fait froid qui sera le temps d'y mettre le camphre qu'on aura dissous dans quelques gouttes d'eau de vie et puis l'onguent sera fait.

Galen

208. Cet onguent rafraichit dessèche fortifie et resserre il est aussi propre à reprimer les fluxions qui tombent sur les parties et à digérer et consumer les humidités superflues des playes et des ulcères lesquelles il cicatrise et guérit.

Onguent Stiptique ou attringent

- 4 lb d'huile commune
- 1 lb 1/2 de mistiles seches écorées
- 1 lb d'Alun de roche
- 1 lb de suc de mistiles
- 1 lb de sorbes vertes
- 2 on de cire blanche
- 6 gros de noix de cypres en poudre
- autant de mistilles
- autant de balaustris
- autant d'écorces de grenades
- autant de glands
- autant des pepins de grains de raisins
- autant de bois de liège de bout calciné
- autant de grains de samach
- autant de staphis
- autant d'acacia
- autant d'Alun bouilli
- autant de l'écorce moine de chataigner

Il faut réduire tous les siens en poudre fine et calciner les de liège de bout et aiant mêlés toutes ces poudres ensemble vous les garderez apart. Et pour préparer le reste mettez dans un pot de terre verni l'huile, le suc et les baies de mistiles, les sorbes vertes et l'alun de roche; il faut concasser tous ce qui doit être et aiant couvert le pot on peut le laisser en

Pharm.

Digestion 24 heures ouli (209)
 on verse sur le champ le metre
 au bain marie et faire bouillir
 les matieres jusqu'à ce qu'il n'y
 ait presque plus d'humidité; puis
 on coulera et exprimera. ~~Etant~~
 le tout est aiant separé l'huile
 de la faix on prendra trois lb
 dans lesquelles on fera fondre les
 1 lb de Cire blanche brisée,
 au bain marie, puis aiant tiré
 le pot du bain on agitera longuement
 et lorsqu'il commencera à épaissir
 on y mèlera les poudres préparées.
 On va longuement quand il sera presque
 froid.

Il faut tirer le suc des
 herbes aussi bien que du mistelle
 et distiller l'alun de roche
 dedans avant que de le mettre en
 infusion. On peut faire calciner
 l'os de cuisse de bœuf au feu
 de la cuisine et l'alun sur une
 pelle; il faut piler le mastic avec
 et passer toutes les poudres au tamis
 de soie.

Cet onguent appliqué
 sur les reins les fortifie il est
 propre pour arreter les pertes
 de sang de mesurées l'appliquant
 aussi sur le foye et sur tous les reins
 on en oint aussi l'estomac pour
 arreter les vomissements. Cet
 onguent n'imprime aucune chaleur
 aux parties et peut servir a tous
 soit en besoin de redresser.

¶

Galien.

Onguent Martiatum

ou Martial

4 lb racine de guimauve
 autant d'Anula campana brune
 autant de semence de fenugrec
 autant de semence de lumine

Deux poignées de ce qui suit
 feuilles de romarin, de laurier, de
 Rue, de merjolaine, d'hielle, de
 Sabine, des especes de menthe des jardins,
 basilic, sauge, primrose, polioz
 de montagne, Calament, armoise,
 grande absinthe, origan, betoine,
 Planchetvine, herbe avens, côte de
 jardin, Surcou mille feuilles, gromme
 mille pertuis, petite centaurée, Patragin
 chardon benis, auronne mâle, auronne
 femelle, chevrefoil, yve musque,
 fleurs de Stachas arabie, fleurs de
 camomille, oeil de bœuf. 2 p de chaque
 partie

2 lb de hardintie

1 lb de huile commune

5 lb de cire jaune

8 lb de beurre de May

8 lb de graisse d'ours

autant de graisse de poule

autant de moelle de cerf

autant de theriebentine de venise

4 lb de Storax liquide ou du Calamite

2 lb de Mirthe

autant d'oli ben

autant de Masti

(Le quart de cette dose suffit)

Il faut neoyer et écraser
 les parties des plantes parquées dans
 la boîte et les mettre toutes dans un pot
 de terre verni et ayant versé par dessus
 les 16 lb d'huile on tiendra le pot sur
 les cendres chaudes pendant 24 heures

Pharmacie

remuant quelque fois les matieres; 210.
 apres ce temps il faut mettre toutes
 les matieres dans une bassine et
 les faire cuire jusqu'à ce qu'il n'y
 ait plus d'humidité, alors on les
 mettra ala presse et aiant la presse
 reposter l'huile on separera les
 fain, et puis l'aian remis dans la
 bassine on fera fondre la cire dans
 l'huile coupee en petit morceaux
 puis on y ajoutera le beurre de
 mai, les axonges, la moelle de
 cerf et la therebentine, lesous
 étant fondus et incorporés ensemble
 ôter la bassine du feu et lorsqu'ils
 étant ademi refroidis vous y
 ajouterez le storax liquide et
 selon defaut du storax calemite
 et les gommes subtilement pulverisées
 ce qui étant fait on remuera
 l'onguent sans qu'il soit froid et
 puis on le serrera dans des pots

Cet onguent est heureusement
 employé contre toutes les maladies
 froides de la tete de l'estomac, du
 foye et de toutes les parties du corps
 et surtout contre les convulsions
 et les relachements de nerfs, contre
 les gouttes et les rhumatismes, il
 ramolir et resous les duretes
 surtout celles du foye de la rate
 des nerfs et des jointures et il en
 appaise les douleurs, il est
 recommandé dans l'hydropleisie

On l'employe tantot seul et tantot
 mêlé avec des espris de vin, des huiles
 ou d'autres onguents et même avec de la
 theriaque pour en oindre les parties du corps
 qui en ont besoin.

Galensique

Onguent de Guimalures ou d'Altea

6 lb raine d'Altea
 4 lb semence de lin
 autant de semence de fenugrec
 autant des laines de scilles
 4 lb d'eau de fontaine
 4 lb d'huile d'olive
 1 lb de cire jaune
 8 lb de colophone
 autant de raisine
 2 lb de therebentine
 autant de galbanum
 autant de gomme etirée

Il faut laver et monder
 les racines et les aians mises dans
 un pot de terre verni avec les
 semences on mettra leau
 par dessus et on laissera le tout
 en infusion pendant 24 heures
 sur les cendres chaudes, et puis
 quelques fois agiter les matieres
 au bout de ce temps mettez le
 tout dans une bassine et le faites
 bouillir jusqu'à ce que vous voyez
 le effuillage aller paraitti, alors
 passez les matieres par un tamis
 et remettez la liqueur dans la
 bassine avec l'huile margale et
 faites bouillir l'un et l'autre jusqu'à
 ce qu'il n'y ait plus d'humidité
 passez alors encore une fois par
 un linge ce qui est dans la bassine
 et l'y aians remis ensuite vous
 mettez avec la cire la colophone
 la raisine et le tout estant fondus
 vous le passez pour la 3^e fois par

Pharmacie

un linge et layant remis dans l'eau.
la bafine vous y mettez la gomme
galbanum que vous aurez préparé
avec le vinaigre en la manière
ordinaire et dans laquelle vous
aurez incorporé la therebentine.
Ces choses étant bien mêlées ensemble
vous y mettez la gomme etorée
en poudre fine et le mélange en
état fait exactement vous aurez
l'onguent lorsqu'il sera pressé froid.

Cet onguent humecte, ramolli
et échauffe doucement, il est
fort propre pour dissiper les vents
et faire transpirer les serosités
qui coulent entre les muscles de
la poitrine il apaise aussi les
douleurs de côté et pour cet effet
on le mêle souvent avec le
Martiaticum. Cet onguent ramolli
encore la dureté des visceres et
celle des nerfs et les tumeurs
qui arrivent encore aux parties
du corps et surtout aux parties des
statues les endroits du col. On
l'emploie seul et quelque fois mêlé
avec d'autres onguents, des huiles
et des cataplasmes.

Onguent Suppuratif ou Roial On l'appelle encore Basilicon

1 lb de raisin
autant de poix Noire
autant de cire jaune
autant de suif de mouton
autant de therebentine
5 lb d'huile d'olive

Galenique

Il faut faire fondre toutes
ces choses ensemble dans l'huile
sur un très petit feu puis les aiant
passées par un linge on y incorporera
la therebentine et aiant agité les
matieres quelque temps on les mettra
dans un pot pour le besoin.

Cet onguent a le nom de basilicon
ou de roial tant pour les vertus que
pour les frequents usages. On l'appelle
aussi Suppuratif parce qu'il digere
les matieres et en avance la supuration
il agit fort doucement et diminue
même les douleurs qu'on a coutume
de sentir tandis que le pus se forme.
Il cicatrise aussi les playes dès que
le pus en est sorti. On l'emploie seul
sur des plumasseaux et quelque fois
mêlé avec des jaunes d'œufs de la
therebentine, ou d'autres onguents, des
huiles ou des emplâtres.

Onguent Egiptiac

10 on de verd de gris
14 on de tres fort vinaigre
1 lb 12 on de bon miel

Cet onguent bon de mettre on de onces
de verd de gris qu'on n'en soit marqué
que dix à cause du dechet qui s'y trouve
en le preparant et pour suppléer au
dechet des petits morceaux de cuivre
ou de marbre de raisin qui sont ordinaires
mêlés. Il faut mettre les onces d'ond
de verd de gris sur une bafine sur un
très petit feu et les y aiant écrasés avec
un pilon de bois vous y mettrez le
vinaigre et tacherez de bien de l'agiter
le verd de gris alors vous coulerez
la liqueur par un linge et il restera

Pharmacie

Du verd de gris dans le linge il 2 1/2.
 faudroit le delayer avec du vinaigre
 le repassant comme l'aube par un linge
 vous ferez cuire alors la dissolution
 de verd de gris avec le miel ordonné
 sur un tres petit feu les remuans de
 temps en temps es les faisant bouillir
 Jusque ce qu'ils aient acquis une consistance
 d'onguent un peu mol et une couleur
 assez rouge.

Il y en a qui veulent que quelque
 medecin d'egypte ait inventé ces onguens
 et luy en ait donné le nom, d'autres
 veulent qu'il ait esté nommé Egiptiac
 a cause de sa couleur quoi qu'il en soit
 son principal usage est pour consumer
 les chairs pourries es les superfluités
 des ulceres et des playes qui empeschent
 la regeneration de la chair vive; il
 agit assez vigoureusement et même
 avec quelque douleur. Douvions qu'on
 employe a la place l'onguent Apollorum
 lors qu'on n'a pas besoin d'un si grand
 effet. On le contense d'ordinaire
 d'indre les hautes es les plumes aux
 de ces onguens.

Onguent Apollorum ou Des Apôtres.

A on de cire jaune
 14 gros de raisine
 autant de therebentine
 autant de gomme amoniac
 9 gros de litarge dor
 8 gros d'oliban
 autant d'aristoloché ronde
 autant de Bellium
 1 on de mirthe
 autant de Galbanum
 2 gros d'opopanax
 autant de verd de gris
 2 de huile commune

Galenique

Il faut piler separément
 le litarge dor, l'aristoloché
 l'encens, le Bellium la
 mirthe es le verd de gris es
 toutes ces choses esant subtilement
 pulvérisées on les mettra ensemble
 a la reserve du verd de gris qui
 doit estre reserve' a part, apres
 quoi on liquifiera dans le
 mortier de bronze bien chaud
 les gommés amoniac galbanum
 et opopanax dans lesquelles
 on incorporera la therebentine
 es pendant que ces gommés se
 prepareront on fera fondre
 sur un petit feu la cire es la
 raisine dans l'huile, es lors
 quelles seront fondues on les
 passera par un linge, es les
 ayant remises dans la bassine
 sur un feu encore plus petit que
 le precedent, on tirera promptement
 du mortier le mélange des
 gommés avec la therebentine
 pour les incorporer peu a peu
 avec l'huile es la raisine puis
 on y mettra le verd de gris seul
 ensuite les autres poudres dont
 on aura fait le mélange auparavant
 es tournant l'onguent jusqu'à ce
 qu'il soit refroidi il sera fait.
 Serré dans des pots.

Cet onguent est son employé
 pour modifier les playes es les
 ulceres, car il en consume les
 pourritures es les superfluités
 leur procure une digestion bonne
 et les detruict es les cicatrises. On
 l'ordonne même que de l'onguent
 Egiptiac, il est même plus
 usité parce qu'il n'est pas si rougeant

Pharmacie

Onguent

Monodificatif d'Ache

- 8 lb d'huile d'olive
2 lb de poix blanche
autant de suif de mouton
autant de cire jaune
autant de theriebentine
3 poignées de feuilles d'Ache
2 poignées de feuilles d'herbe tarassac
autant du grand absinse
autant de petite centauree
autant d'yvermuscare
autant de lauge
autant de miel pertuis
autant de persancho
autant de plantain
autant de mille feuilles
aut. de grande consoude
aut. de petite consoude
aut. de betoine
aut. de chevrefoil
aut. de veronique
aut. de veronica
aut. de galion jaune
aut. de romouie
aut. de langue de serpent
aut. de pinpernelle

Il faut laver et inciser les
simples puis les mettre dans une
bassine sur le feu avec huile la poix
la poix blanche et le suif de mouton
faire cuire le tout jusqu'à ce qu'il n'y
ait plus d'humidité alors mettre les
matieres a la presse et ayant remis
la liqueur dans la bassine on y mettra
la theriebentine soit qu'il soit resté
de remette l'onguent sur le feu et
faire le remuer jusqu'à ce qu'il soit pres
froid et on y aura separé les fécules
vous le serrerez pour le besoin.

Il y en a qui sur 10 lb d'onguent mettent
une lb de verd de gris pour le rendre vert pour
un en mettra plus le tout dans une alambic
sans le remuer.

Galenique

Cet onguent est fort propre
pour digerer les ulceres et entortiller
les fistules excrementieuses comme
aussi pour empêcher la generation
on l'estime tres bon contre des morsures
des chiens enragés de mème que pour
nettoyer, cicatrizer, consolider toutes les
playes.

Onguent monodificatif de Raisine

- 1 lb d'huile commune
1 lb de résine
autant de theriebentine
autant de miel commun
5 lb de cire jaune
1 lb de mirthe
autant de saricole
autant de farine de lin
autant de farine de fenugrec
autant d'aluens
autant de cathi

Il faut faire fondre sur un
petit feu la cire et la résine dans
l'huile et ensuite les passer par un linge
apres on remettra la liqueur dans la
bassine et on y ajoutera lorsqu'il sera
à demi froid le miel et la theriebentine
et puis les farines et au dernier lieu le
reste des medicaments qu'on aura
subtillement pulverisés et mélangés ensemble
on agitera cet onguent jusqu'à ce qu'il
soit presque refroidi. on le mettra dans
des pots pour le besoin.

Cet onguent est le substitut du
monodificatif d'Ache nommé aussi Apod
à cause de la difficulté qu'il y a de le faire
en tous temps. on employe ce remède
à l'empioie qui est presque autant utile
et dont les vertus ne sont gueres moindres.

Onguent vert

- 4 lb de beurre frais
1 lb de résine
autant de poix de Bourgogne
8 lb de cire jaune
4 gros de verd de gris

Pharmacie

Il faut faire creuer votre beurre, & puis mettre la résine avec la poix blanche & la cire, le tout sans fondre vous le passerez par un linge es ensuise vous mettez dans le verd de gris & ne manquez pas de bien agiter les matières jusqu'à ce que l'onguent soit très froid & vous le borerrez.

Si vous le trouviez trop dur ce qui arrive ordinairement en hiver, vous pourriez y mêler un bon tiers d'huile rostat ou bien de l'huile d'olive.

On peut aussi faire de cet onguent une espèce de baume pour s'ingner dans les playes en le liquifiant avec des liqueurs convenables.

Cet onguent quoique simple est admirable pour motifs les playes pour manger les chairs baveuses pour les empêcher de pourrir & pour donner une couleur convenable aux chairs. avec lui seul on peut traiter une playe jusqu'à parfaite guérison.

Onguent Stomachique

1 lb d'huile rostat ou d'olive

1 lb de cire jaune

1 lb de poivre blanc

autant de poivre noir

autant de poivre long

2 gros de muscade

autant de canelle

autant de girofle

Il faut faire fondre la cire dans l'huile & ôter la bassine du feu quand la cire sera fondue remuer la composition jusqu'à ce qu'il soit devenu froid alors on y mettra les autres ingrédients que l'on aura auparavant réduits en poudre fine & les aura bien incorporés avec l'onguent il sera fait.

Cet onguent chauffé & adouci il soulage promptement les maux d'estomac en l'appliquant & estus entre deux papiers brouillards & recouvert de linges chauds.

Galensq

Onguent de Bureau ou de Sanbuseus

3 lb d'huile de noix

1 lb de cire jaune

3 lb plus ou moins de la 2^e leure de bureau

Il faut mettre l'huile de bureau, l'huile & la cire dans une bassine & les faire cuire jusqu'à ce qu'il n'y ait plus d'humidité & que l'onguent soit bien verd alors vous mettra les matières à la presse & surmenez l'onguent jusqu'à ce qu'il soit bien crapés & en avoir ôté les écées & voir le bœuf pour le bœuf.

Cet onguent est admirable pour la brûlure, il adoucit & despect, il est bon pour mettre sur les boutons de la petite vérole & l'empêcher de croquer & de marquer.

Onguent Brun

L'onguent brun n'est autre chose qu'un mélange de l'onguent suppuratif ou rostat avec une partie de précipité rouge telle qu'il convient pour l'usage on qu'on le fait: mais pour l'ordre voici la dose.

1 lb de suppuratif ou basilicon

2 gros de précipité rouge

Il faut mêler exactement ces deux choses ensemble & les bœuf.

Ce mélange mange promptement les chairs baveuses des playes & les fait supurer & en met sur les playes avec des linges chauds.

Pharmacie

Onguent pour les hémorroïdes

- 1 gros d'encens pulvérisé
- 2 grains d'opium
- 1 on. de beurre frais
- 1 jaune d'œuf frais crud

Il faut dissoudre l'opium dans un peu d'eau de vie et la faire évaporer ce qui m'élèvera ensemble ces quatre choses fort exactement si l'opium se peut griller il n'est pas nécessaire de le dissoudre. vous pouvez aussi prendre de la teinture de guaiac qui se vend à la pharmacie la plus grande et la plus bonne les deux grains d'opium.

Il adoucit et soulage les hémorroïdes.

Onguent Perofulaire

- 1 lb de beurre frais
- 1 lb de racine de Perofulaire

Il faut prendre ces racines en automne et après les avoir bien lavées et mondées les mettre avec le beurre dans le mortier de marbre et les battre ensemble jusqu'à ce que les racines soient réduites en pâte et bien mêlées avec le beurre, alors il faut mettre le composé dans un pot neut de terre vernissée le boucher bien bouché à la cire ou au luth et le laisser 15 jours au bout desquels on fera fondre doucement le beurre et l'écume passé par un linge on la fera refroidir la liqueur, et en ayant ensuite séparé les fèces on le servira pour le besoin.

Cet onguent adoucit, il ôte l'inflammation, il attire le pus et soulage fort la douleur des parties voisines.

Galenique

Onguent de Madelle

Matte

- 2 poignées de Bugle
- 2 de Sanielle
- 2 de morelle
- 2 de plantain
- 2 de tête de souris
- 2 ou 3 poignées de joubarbe
- 2 ou 3 de singernelle
- 3 ou 4 de petun ou tabac
- 2 de verveine
- 2 d'Ache
- 2 de betoine

Il faut laver et laisser égoutter ces simples et puis les piler, et en tirer le suc à la presse et sur chaque prise de suc on mettra ce qui suit 3 quattrons de Cire Neuve autant d'huile d'olive 4 on. de poix résine 12 on. de Theriac

Quand vous aurez tiré le suc de vos simples vous en mesurerez la quantité et sur chaque prise vous mettrez la Cire, l'huile et la poix résine marquée et vous ferez cuire le tout ensemble dans une bassine pendant 5 ou 6 heures au petit feu, après quoi sur un feu doux vous l'ajouterez dans une 2^e bassine et vous conserverez dans un pot ce qui sera attaché au fond de la pressurine, vous remettrez sur le feu la liqueur que vous aurez tirée pour la faire cuire et quand vous la croirez un peu avancée vous mettrez sur chaque prise de suc la Theriac marquée et continuerez la cuise jusqu'à ce que le soir paraisse ce que vous connaîtrez lorsque la liqueur commencera à gélifier et à s'épaissir.

Cet onguent est admirable pour les playes, les thumours, les bubons et autres. pour ceux qui sont dans un pot il les a fait perdrer les thumours seule. On en met gros comme d'un pois mêlé avec les cataplasmes fait exprès pour lorsqu'on voit le mal près à mourir ces onguents font des cures merveilleuses.

Pharmacie

Onguent pour la galle

- 1 lb de pulpe de la racine de perelle
- 2 lb de vinaigre plus ou moins
- 3 gros de fleur de soufre
- 1 lb de ceruse blanche
- 2 gros de mercure essimé avec la fleur de soufre


Il faut faire cuire vos racines de perelle dans le vinaigre es on verser dessus après pour les surnager, quand elles seront cuites vous en tirez la pulpe après vous mettez le soufre es le vitargue dans un mortier es les agitez bien l'un es l'autre jusqu'à ce que le vitargue ne paroisse plus es qu'il se fasse une poudre grise, alors vous prenez la ceruse que vous aurez mis en poudre es vous ferez un mélange de ces poudres avec la pulpe de perelle pour vous en servir au besoin

Autre onguent plus doux pour la galle

- 1 lb de pulpe de perelle
- autant de beurre frais
- 2 lb de fleur de soufre

Il faut d'abord faire fondre le beurre sous le noirce es puis de leayer dedans la pulpe de perelle es quand ils seront bien incorporés ensemble vous y mettez une lb ou deux de fleur de soufre plus ou moins, si vous le voulez rendre moins puant il ne faut faire ces onguents que lorsqu'on s'en veut servir.

On ne se frotte de ces onguents ordinairement que 3 jours, si s'en faut frotter par tous ou il y a de la galle, il est bon de se faire saigner es purger auparavant es même encore après avoir été guéri.



Galenique

Onguent pour la galle qui vient à la tête des enfans

- 4 lb de tres vieux beurre
- 4 lb de poivre noir
- 1 lb bonne saumelle de sucre de cheminée
- 4 jeux de carres pour avoir la cendre
- 1 lb de plus fort vinaigre
- 4 lb d'Alun de glace calciné

Il faut faire roullir votre vieux beurre puis aiant fait bouillir vos carres vous en prenez la cendre que vous mettez dans le beurre puis vous y ajoutez le poivre en poudre es la saumelle es le vinaigre es aiant bien agité les matieres vous remettez un moment le pot sur le feu jusqu'à ce que les matieres commencent à fumer vous les jetez dans un pot de terre continuant de les remuer jusqu'à ce que l'onguent soit froid.

Il faut raser la tête de la frôte par tous de ces onguents 24 heures après il faut la nettoyer es la brotter es puis la couvrir d'onguent es faire cela 6 semaines ou deux mois. Il est bon de saigner es purger plus 3 fois pendant cet usage.

Onguent pour la teigne la plus mauvaise

- 2 lb de Tale ou Boie avec qui on jette les montons galleux
- 2 lb de beurre sans lavé
- 1 gros de Cantharides bien pilées
- 1 poignée de sel bien écrasé



Pharmacie

On met ensemble sur le feu, 2. 1. 5. le beurre, le talc esle del qui doit être bien pilé. parce que sans cela il ne fond pas. et faut faire bouillir promptement un demi quart d'heure apres quoi on y jette les cantarides en poudre subtile, alors il faut agiter les matieres et puis les faire encore bouillir un peu de temps retirer le pot et l'agiter jusqu'à ce qu'il soit froid.

Il faut couper les cheveux a un doigt pres de la tête pour pouvoir mieux les arracher, si on a mal par toute la tête et faut l'imbiber partout d'onguent mais si on n'en a qu'en quelques endroits il faudroit en mettre que sur le mal et puis bander la tête.

On met a l'usage par dessus l'onguent puis un papier brouillard ensuivi par dessus le papier un autre linge. on fait un petit bourrelet de toile roulée ou remployé pour empêcher que l'onguent ne coule sur le visage. on bande la tête bien ferme avec un grand linge ou une bande qui serre bien fort, et faudra garder cette calotte.

Quand vous aurez ainsi accommodé la tête vous la laisserez trois jours sans y toucher au bout desquels vous y regarderez et vous estiez d'arracher les cheveux sur lesquels vous avez mis de la drogue. Si vous en avez mis par toute la tête vous n'irez arracher sans en un endroit et sans aucune violence ne lui faire point violence aux cheveux qui ne veulent pas venir alors vous les recouvrirez d'onguent et vous remettrez sur la tête la même calotte qui y étoit et y laisserez encore trois jours, puis vous ferez la même chose remettant de l'onguent et vous serrant de la même calotte. N'arracher pas les cheveux

Galenic

sur les temples non plus qu'aux endroits ou il n'y a pas de mal. il faut bien prendre garde que l'onguent ne séjourne trop longtemps dans les cheveux a cause des cantarides et voudrois qu'il y eût des mieux ne mettre d'onguent qu'un seul endroit et puis en un autre quand les cheveux des lieux arrachés clos la plaie sans la guérir qui doit conduire sans occasion.

Quand on a arraché les cheveux il est bon de graisser la tête avec un peu de beurre frais apres cela on la lave avec de la lessive et lorsque de petits cheveux folles commencent a revenir il faut les arracher de nouveau seulement aux endroits ou on a mis de l'onguent.

Maniere d'arracher les cheveux folles

Il faut faire fondre un peu de poivre noir et tremper dedans des herbes pures mouillées de soie neuve d'un côté seulement et les appliquer sur les cheveux les plaier environ l'espace d'un paiser et puis les lever promptement on arrache les cheveux.

Des Cerats

Chapitre

xx

Cerat raffraichissant ou Galien

1. De l'huile rosat ou d'olive
2. On de cire blanche il y en a qui mettent jusqu'à 3 et 4 on de cire mais cela le rend trop dur; cela dépend de son genre.

Il faut mettre l'huile dans une bassine sur un feu petit feu et faire fondre dedans la cire agitant toujours les matieres jusqu'à ce que la cire soit fondue et faut ôter la bassine du feu sans atténuer

Pharmacie

De remuer et lors que le cerat commencera à épaissir vous jetterez de l'eau fraîche dessus et vous le laverez le mains avec vos mains dans deux ou trois eaux la dernière fois dans de l'eau rose ou de fleur d'orange, ayamagouze l'eau vous le servira dans vos pots.

Le Cerat simple en onct con-
extérieure sur toutes les parties qui
ont besoin de rafraichissement. Il sert
particulièrement contre les ardeurs des reins
les érethésies et les dartres, il adoucit les
hemorroides, guérit les hémorrhues et les
gerçures qui viennent aux cuisses
il guérit les brûlures soit ou melle avec
d'autres onguents, il tempère l'ardeur
des hypochondres. on le mêle quelquefois
avec l'onguent de ceruse quand on veut
dessécher et resserrer.

Cerat de Soufre

- 1 lb d'huile de noix
- 2 on de fleurs de soufre
- 1 on de sel de tartre
- 4 on de cire jaune
- 5 on de colophane
- 2 on de mirre

Il faut mettre dans une
Cucurbitre de verre l'huile de noix
les fleurs de soufre et le sel de tartre
et porter la cucurbitre au bain de sable
modéré, et quand la dissolution du soufre
sera faite vous verserez la liqueur par inclination
dans une bassine et vous y ferez fondre sur
un petit feu la cire et la colophane, puis
après l'avoir tiré le vaisseau du feu vous
agitez les matières jusqu'à ce qu'elles
commencent à s'épaissir et pour lors vous
y mettez la mirre en poudre et le Cerat
est fait.

C'est très propre à ramolir et résoudre
les humeurs profuses et toutes
sortes d'amas extérieurs de matières
froides et de difficile résolution. on
l'étend sur du linge ou si on veut sur de
la peau et on l'applique sur les parties
qui nous besoin.

Galenique

Des Implâtres Chapitre XXI.

Implâtre Blanc ou de Ceruse

- 4 lb d'huile rosat
- 4 lb de ceruse blanche
- 2 lb d'eau de fontaine
- 8 on de cire blanche

Il faut mettre l'huile
de ceruse et l'eau tous ensemble
sur le feu et les faire cuire en
consistance très solide, alors
on y ajoutera la cire laquelle
étant fondue on retirera
l'implâtre du feu sans cesser de
le remuer qu'il ne soit presque
fait et on étendra sur
une table mouillée pour en former
des magdaleons en la manière
ordinaire.

Cet implâtre est principalement
destiné pour guérir les maladies
de la peau des brèches les ecchymoses
et ulcérations superficielles, cicatriser
les plaies et ulcères et étendre les
inflammations, elle est aussi fort
estimée pour achever la guérison
des brûlures.

Implâtre de Diapalme ou de palme

- 3 lb de l'argente dor
- autant d'huile d'olive
- 2 lb de graisse de porc
- autant de decoction de palme ou
de chêne

Pharmacie

Il y en a qui ajoutent .219.
ap. l'emplâtre de la calice, d'autres
y mettent que de l'eau pure, d'autres
pour le faire sous rouge aulieu
de litarge d'or y mettent ausaus de
minion cela est libre.

Il faut pour faire cet emplâtre
mettre dans une bassine la litarge
ou le minion avec huile ou l'au-
dection de feuilles de chêne. Si
on n'en peut avoir de palme, ou
de l'eau commune. Si on n'a pas la
commode de faire de l'au dection
Il faut bien agiter ces 3 choses
et poser la bassine sur un feu modéré
si l'on a bouillir le tout jusqu'à ce q
l'emplâtre soit ademi cuit que
vous y mettez la graisse de porc
que vous aurez fait fondre et
preparer et alors vous continuerez
la cuit de l'emplâtre jusqu'à une
consistance solide. Il faut d'aus l'a-
cuite jeter quelque fois de l'au dection
ou de l'eau dans la bassine pour
tenir toujours la litarge en l'air.
L'emplâtre étant cuit en consistance
solide et sur la bassine du feu et
dans ademi refroidi jeter de l'eau
dedans et le manier avec vos mains
et on ensuite et mettez le sur la
table mouillée et en forme des
magdaleons ou rouleaux.

Il n'y a point d'emplâtre plus
familiar que le diapalme, on l'en
sert pour la guérison des playes, des
ulcères, des thumours, des brûlures
des contusions, des fractures, des
engelures de même que pour appliquer
sur les cautères c'est un remède
presque universel et toutes sortes
de maux, on lui donne aussi
quelques fois la consistance de
cerat en y mêlant le tiers ou le

Galenique

quart de son poids de quelque huile
propre on lui donne alors le nom
de diapalme di. l'ours ou de cerat
diapalme.

Emplâtre Diachylon simple

6 gros de racines de quinaux moult
4 on de semence de lin
autaus de semence de fenugrec
8 on d'eau de fontaine
4 on d'huile commune
2 on de litarge d'or

Il faut mouler les racines
d'Althea et les couper en petits
morceaux, concasser les semences
et les mettre dans un pot de terre vernis
versant l'eau par dessus et la flamme
le tout infuser sur les cendres chaudes
pendre vingt quatre heures ayant
soin de remuer quelque fois le malin.
Au bout de ce temps il faut les
jeter dans une bassine et les faire
cuire jusqu'à ce que le mufle d'acide
un peu épaissi, vous couleriez alors
la dection et le mettre dans
une bassine avec l'huile et la litarge
d'or que vous ferez cuire en consistance
d'emplâtres que vous rouleriez ensuite
en magdaleon.

Le Diachylon Ireatum se
composé sur le champ mêlé avec
une on de ce Diachylon simple une
on de poudre d'Althea d'vin de Florence

Cet emplâtre est fort efficace
pour résoudre les duretés et enlever
les thumours pointues du foye de
la rate et de tous les viscères et pour
fondre les profuleuses et les vires
remédies. il tempère la chaleur

Pharm.

medicaments qui ont qu'on. 22.
y a ajouté. Les poires pour effets
sans de digres et soudrez cuire es
meurir toute sorte de thumeurs

Implastre de Mustilage

- 1 On L racine d'Altea
autant de la 2^e corce d'orme
autant de semence de lin
autant de senece de fenugrec
5 Denis ther d'eau commune
huile de camomille
1 On L huile d'anes
autant d'huile de lit
autant de moelle de castor de boeuf
1 On L de lire jaune
2 On L ther ebentine
1 On L Gomme amoniac
autant de gomme galbaum
autant de sagapenum
autant de popenax
2 gros de safran pulverisé

Il faut bien moudre les racines
et les agave insister avec l'huile
1 corce d'orme vous les mettez dans
un pot de terre verni avec les thumeurs
de l'ins de fenugrec et ayam fais
bouillir le tout avec vous la verture
de l'ins et la thure les matieres en
digestion 24 heures sur les cendres
chaudes au bout de ce temps vous pren
nez quelques bouillottes salines on
luy en colle par un linge vous
remettez la liqueur dans la bassine
avec les huiles de camomille d'anes
de lit y mettez en même temps
la moelle de castor de boeuf

Galen

et vous ferez bouillir le tout
jusqu'à ce qu'il n'y ait plus
d'humidité dans les matieres, alors
vous coulez encore de nouveau la
liqueur à travers d'un linge et
l'ayam remis dans la bassine vous
y mettez la cire laquelle est une
fondue ou en la bassine de plus mettez
y les gommés préparés avec le vinaigre
dans lesquelles vous avez incorporé
la ther ebentine, ensuite vous y mettez
le safran en poudre passé au tamis
d'un tamis remuez toujours le tout
jusqu'à ce qu'il soit bien froid pour
en former des magdalenides.

Les vertus de ces emplâtres
approchent fort du précédent mais on
y remarque un effet particulier qui
est de ne mener pas à la suppuration
les thumeurs qui peuvent être guéries
par la seule résolution d'où vient qu'il
est fort utile pour résoudre les contusions
qui arrivent à la tête aux mamelles
et ailleurs lorsqu'on veut empêcher
la suppuration et ne lais-
ser que de mûrir ce qui doit venir à suppuration

Implastre de Cigue

- 1 On L de Suif de mouton
autant de poix blanche
autant de poix résine
1 On L de lire jaune
3 On L de feuilles de liège
1 On L de gomme amoniac
autant de ther ebentine

Il faut concasser la cigüe dans
le mortier et puis la mettre dans une
bassine avec le suif de mouton la poix
de bourgogne la résine et la cire le tout

Pharmacie

Coupez par petits morceaux vous le
feron bouillir jusqu'à ce qu'il n'y ait plus
d'humidité & alors vous mettrez les
matières à la presse & rayant de l'huile
refroidir entièrement la liqueur vous
en séparerez les fèces & puis remettez
longuement sur le feu & mettez y la gomme
amoniae préparée avec du vinaigre dans
laquelle vous aurez fait entrer la theriacale
et l'ayant coulé de recel au travers d'un
linge vous le remuerez jusqu'à ce qu'il soit
froid & en formerez des rouleaux alord.

Cet emplâtre ramolir les durées
et les thumeurs insonnes il est surtout
admirable pour les parotides.

Emplâtre Diaphoretique

1 lb de lixivre jaune
4 on de mirrohe
autant de colophone
3 on de succin jaune
2 on de theriacale
autant de gomme amoniae
autant de galbanum
1 on de sandaracque
1 on d'encens
autant de mastic

Il faut piler chacun séparément
le mirrohe, l'encens, le mastic, le succin
et le sandaracque & passer les poudres
au tamis de soie & puis mélanger toutes
ensemble, & faut faire dissoudre les
gommes amoniae & galbanum dans le
vinaigre & les faire évaporer en la
manière ord. & puis vous mettre la lixivre
et la colophone dans une bassinet sur un
petit feu & lorsqu'elles sont fondues
vous les passerez par un linge &
vous mettre la liqueur dans la bassine
pour y mettre les gommes dans lesquelles

Galen.

222. Vous aussi incorporer la
theriacale & puis après vous
y mettrez les poudres &
continuer de tourner le mélange
jusqu'à ce que vous en fassiez
faire des magdalen.

Cet emplâtre est propre
pour faire salir par la pores
les scrofulaires qui sont dans les
chairs & dont se guérissent les tumeurs
ord. par gouttes en se baignant
en la peau. il est si spécifique
contre la sciatique & les parotides
les enflures des pieds de mairins
et toutes les thumeurs qui ne
doivent pas venir à supuration
on s'en sert aussi contre les
duretés des cuticules des jambes
des nerfs & des jointures contre
les contusions pour décharger
les parties des scrofulaires qui
leur arrivent lors des fractures
ou des dislocations & pour en
appaier la douleur.

Emplâtre De Galbanum

5 on de galbanum
5 on de l'emplâtre de miel
autant de diachylon simple
5 on de theriacale
2 on de lixivre jaune
6 gros de safran en poudre

Il faut dissoudre le galbanum
dans le vinaigre & le faire gâcher
on y mettra ensuite la theriacale
ensuite on fera fondre les deux
emplâtres avec la cire & dans
une creusette on y mettra les
gommes & la theriacale & après
la poudre de safran & quand

Pharm.

L'emplâtre sera refroidi on en a 23.
pour des magdalions.

Cet emplâtre ramoliz es
resous les thumeurs dures es
loistruides espparte les douleurs
des epaules de la poitrine des cotes,
des mamelles des hypocondres
du foye esleclarrache causées par
des fluxuosités ou par des thumeurs
froides, car il amoliz adoucit, digere
resous esdillipe puitthummeurs les
matieres amasses sur esquistes

Emplâtre de Melilot

1 lb de cire jaune
4 on de poix blanche
autant de résine
autant de suif de boue
1 on de gomme ammoniac
3 on d'huile d'abstinence
autant de theriebentine
1 on de poudre de melilot
autant de racine d'iris
autant de semence de fenugrec
autant de feuilles d'abstinence
autant de mirro
1 on de poudre de bouclier
autant de racine d'Altea en poudre
autant de rad celinque
autant de bayes de laurier
autant de fleurs de camomille
autant de safran.

Il faut faire jiler les
racines et les fleurs en poudre
fine, dissoudre la gomme ammoniac
dans le vinaigre et sans esquite
y incorporer la theriebentine, ensuite
faire fondre la cire la poix, la

Galen.

résine, le suif de boue tous ensemble
etam fondus les pester par un linge
et etant deuis refroidi y mettre la
gomme preparée avec la theriebentine
esquis l'huile d'abstinence esenbrables
poudres esayant fais d'usous un
exact mélange on tournera l'emplâtre
jusqu'à ce qu'il soit assés froid pour en
former des magdalions.

Cet emplâtre ramoliz, atténue
esdillipe les matieres crasses et
condensées et entre autres les dures
inversées du foye esleclarrache de
l'estomac et de tous les visceres il
relache aussi l'atention des hypocondres
dillipe les fluxuosités et appaise les
douleurs qui en sont causées.

Emplâtre de Betoine

3 poignées de feuilles de betoine
autant de f. de laurier
autant de f. de plantain
autant de f. d'ache
autant de f. de verveine
2 lb de cire jaune
2 lb de poix blanche
autant de résine
autant de theriebentine
2 on de mastic
autant de l'oliban.

Il faut laver esineisines avec l'eau
les simples les mettre dans une bassine
sur le feu avec la cire la poix blanche
la résine et faire bouillir le tout
jusqu'à ce qu'il n'y ait plus d'humidité
dans les matieres alors vous les mettez
à la presse et ayant laiti refroidi
l'emplâtre vous en separera les feües
et l'ayant fait refondre vous le retirerez
du feu pour y mettre la theriebentine
esquis après la poudre d'oliban et de mastic
tourner l'emplâtre jusqu'à ce que vous en
puissiez former des magdalions.

Pharmacie

Cet emplâtre est pour la guerison des playes de la tête lesquelles il mondifie et cicatrise. On l'emploie aussi pour faire sortir les herpès qui s'arrestent à certaines parties du corps et entre autres celles des sciatiques et des rhumatismes. On s'en sert aussi pour résoudre les contusions et pour ramolir les cors des pies.

Emplâtre d'or. Main d'Or, ou manus Dei

8 on d'huile d'olive
4 on de litarge dor
3 on de cire jaune
1 on de theriebutine
8 on de galbanum
autant de popanase
autant de ammoniac
autant de sagapenum
autant de mirre
autant d'oliban
autant de mastice
6 on d'huile de laurier
4 on de la pierre calaminaire
autant de la pierre d'aimant
autant de racine d'aristoloche longue
autant de la ronde
3 chopines d'eau commune.

Il faut piler la litarge et la broyer même si on veut sur le porteur puis la mettre dans une bassine avec l'huile d'olive et l'eau et les faire cuire en consistance d'emplâtre et lors qu'il sera assez solide vous y ferez fondre la cire laquelle étant fondue vous ôterez la bassine du feu pour y mettre les gommes préparées avec le vinaigre dans lesquelles vous aurez fait entrer la theriebutine

Galenique

et 24. et l'huile de laurier que vous passerez par un linge si elle est mal propre avant que de la mettre avec les gommes après vous encharner dans l'emplâtre les pierres que vous aurez broyées sur le porteur et après vous y ferez entrer les poudres et continuerez de remuer l'emplâtre jusqu'à ce que vous en puissiez faire des magdalions.

On emploie cet emplâtre sous les puits à la guerison de toutes sortes de playes, d'ulcères de thumours et de contusions, d'ramoles, d'igres et tout ce mine à la guérison des matieres qui doivent prendre cette voye et il ne fait pas supurer celles qui peuvent être dissipées par transpiration ou autrement, enfin il consolide entièrement les playes.

Emplâtre d'Agioré De la Croix

12 on de résine
4 on de gomme Elemmi
2 on d'huile de laurier
autant de theriebutine.

Concasser la résine mettre dans une bassine sur un feu modéré avec la gomme Elemmi et l'huile de laurier, passer les par un linge lorsqu'elles seront fondues mettre ensuite la theriebutine tourner l'emplâtre jusqu'à ce qu'il soit en état d'être roulé à l'ordr.

Pharmacie

Il est en usage pour les playes²²⁵
de la poitrine ou ten les mesme
sans teuses, il peut mondifier et
consolider les playes des autres endroits
et les ulcères, dissiper les contusions
fortifier les parties dans les fractures
et dislocation des os et faire sortir
par les pores les humeurs superflus
qui sont la cause des sciatiques et
des rhumatismes.

Implâtre Magnetique d'Angelus Sala

- 3 on de Sagapenum
- autant de Galbanum
- autant d'Ammoniac
- 4 on de cire jaune
- autant de Theriebentine
- 3 on d'Aunans Arsenical
- 1 on de terre de vitriol lavé
- 2 on d'huile de succin

Il faut dissoudre les gommes
dans du vinaigre Scillitique et
les faire épaisir en la manière
ordinaire ensuite faire fondre
la cire et l'huile de succin lesquelles
sont fondues sur la baigne marie
et incorporer les gommes et la
theriebentine ensuite la terre de
vitriol lavé et l'aimant arsenical
pulvérisés pulvériser le tout
toujours l'implâtre jusqu'à ce qu'il
soit en état d'être roulé.

Préparation de l'aimant
Arsenical
2 on d'antimoine de Hongrie
2 on de soufre jaune
2 on de tartre cristallin

Galenique

Il faut pulvériser ces choses les
mettre ensemble dans une cucurbitte
de verre sur un feu de sable modéré
chaud jusqu'à ce que les matières soient
liquifiées ce qu'on connoît en y trouvant
le bout d'une paille verte de fer car alors
la matière qui s'y attache file comme de
la cire ductile mais d'une couleur rouge
brunelustre, laisser alors se refroidir
les matières dans la cucurbitte et
serves vous de la masse comme il est
marqué pour ces implâtres.

L'aimant arsenical Seul et aussi
un caustique doux qui opere avec
facilité est sucs.

La terre de vitriol se trouve à la
fin de la distillation du vitriol et faut
seulement lui donner quelque peloton
et la faire secher.

Cet emplâtre appliqué sur les bubons
et charbons pestilentiels les meurins
Bicurs les ouvre et attire le venin
et le retire à la circonférence, la playe
se reforme point que sous la main
venimeuse ne soit entièrement sortie.

Il guérit aussi les écrouelles fait am-
plifier l'opération pendant 6 ou 8 semaines
on doit purger le malade de temps en temps
pendant la cure, il attire aussi au dehors
le venin des vieux ulcères il y forme
une escarre fond noire qu'on doit ramolir
avec du beurre frais et l'ayant séparée
on trouve dessous la chair nette et saine.

Implâtre Divin

- 5 on de gomme ammoniac
- 2 on de galbanum
- 1 on de doxopanax
- autant de Resolium
- 3 on 1/2 on d'huile d'olive
- 2 on 4 on de liège doré
- 1 on de verd de gris
- 1 on d'eau commune
- 1 on de cire neuve
- 6 on de pierre d'aimant
- 6 on d'encens
- autant de racine d'Ars Holoché longue
- 1 on de tartre
- autant de tartre autant de mastic

Pharmacie

Vos gommes dissoutes dans le vinaigre.
 2 parties aloë. faire dissoudre le verd
 de gris dans une petite partie de l'huile
 brisée, mettre dans une bassine sur
 le feu l'huile, la litiarge le verd de gris
 et l'eau faire cuire le tout jusqu'à ce
 qu'il ait une couleur rouge brun et une
 consistance solide, alors mettez y la
 cire esquand elle sera fondue ôtez
 la bassine et mettez y les gommes, puis
 le sirop d'aimant broyé sur le portfire
 et puis vos autres poudres. itant incorporés
 de mettre le tout sur le feu pour lui donner
 lieu de s'élever, alors retirez le et
 le tourner jusqu'à ce qu'il puisse être roulé
 La les vertus du Manus Dei, il
 est plus modificatif on lui sert
 aussi comme on suit va.

Implante de Paracelse

2 lb d'huile commune
 1 lb 4 on de litiarge dor
 2 lb de cire jaune
 2 on de gomme amoniac
 autant de gomme Elemi
 1 on de Bdellium, de poponax
 de galbanum, de mastic, de mirre
 de cense d'aloë, pierre calaminaie,
 aristolichie ronde, autant de chacun.
 1 on d'huile de laurier
 1 lb d'eau commune
 4 on therebentine

Mettre l'huile et la litiarge
 ensemble dans une bassine sur un
 petit feu avec l'eau marquée, quand
 la consistance sera solide mettez y
 la cire, et sans fondre ôtez la bassine
 et faites mettre la gomme Elemi dissoute
 dans l'huile de laurier et passez par un linge
 mettez ensuite les autres gommes dissoutes
 dans le vinaigre dans lesquelles on aura

Galen

226. incorporez la
 therebentine dans le vin
 peu chaud et mettez y la
 pierre calaminaie broyée
 sur le portfire puis les autres
 poudres et roulez le emplâtre.
 Les vertus sont celles
 du Manus Dei et du divin
 il est un peu plus de l'effort
 et ci est la fin.

Implante de Charpie

8 on de vieux charpie
 3 lb d'huile commune
 autant d'eau de fontaine
 2 lb de cense de cense
 12 on de cire jaune
 3 on de mirre
 autant de litiarge, de mastic
 et d'aloë, de chacun,

Coupez la charpie menu
 mettez la dans la bassine avec
 l'huile et l'eau faites le cuire
 jusqu'à ce qu'il n'y ait plus
 de litiarge et exprimez les matières
 ajoutez y la cense passée au
 tamis, faites cuire l'emplâtre
 en consistance solide, alors
 mettez y la cire, et sans fondre
 ôtez la bassine du feu et mettez
 dedans les poudres de mirre
 de litiarge de mastic et d'aloë
 et roulez l'emplâtre.

Il guérit les playes et
 ulcères vieux et nouveaux

Implante
 d'Oxyroceum
 1 lb de cire jaune
 1 lb de poix blanche
 1 lb de colophone
 4 on therebentine

Pharm.

3 on de gomme amoniac 2 2 7.
de galbanum de safran en poudre
de mirrohe d'encens de massico (Bon de chaux)
faites dissoudre les gommes dans
le vinaigre, passées esparilles
incorporez y la therie bentine, apres
mettre dans une bassine sur le feu
la cire la poix blanche et la
colophone, passez les au bavoir
d'un linge, mettez y apres les
gommes es les poudres esquis
baines jusqu'à ce que vous sentiez
rouler. pites apres le safran.

Il ramolir et resoudre les duretés
appartenant aux douleurs des nerfs et
des muscles, dissiper les contusions
fortifier les parties dans les fractures
et dislocations, faire sans prier
les heritiers et sans beaucoup
de generation du calus dans
la fracture des os.

Emplâtre pour les hernies, d'elles

ruptures, grevures et descentes

4 on de colle d'anguille

3 gros de la pierre sanguinale

autant de safran

autant de l'estain brûlé

2 on de gomme amoniac

2 on d'huile d'huile de mirrohe

Lavez la peau de safran d'anguille
le orcher que vous voudrez dans
de l'eau de chaux, faites cuire ces
anguilles dans l'eau de la tige de l'endres
jusqu'à ce que les baines réduites en
colle, passez la par un tamis de crin
pesez en 4 on que vous mettez
avec la gomme amoniac dissoute
dans le vinaigre passé et esquis

Galon.

le sel de saturne, la chaux de safran
et la pierre luthimene pulvérisés
dans un pot de terre verni faites
les cuire ensemble sur un petit feu
les agitant sans cesse jusqu'à la
consistance d'un plâtre ajoutez
à la fin l'huile d'huile de mirrohe
et le rouleur.

Cet emplâtre est un des meilleurs
qu'on ait inventé pour la cure
des hernies on peut lui servir les
apropos pour la cure des fractures
et dislocations des os.

Emplâtre de grenouilles, ou de rani, ou de Devigo et de Mercure

12 grenouilles vivantes

4 on de vers de terre

3 on de r. d'huile

autant d'huile de lampara

1 livre de de matricaire

2 de la fleur de zone odorante

2 de la chaux arabie

2 de de vinaigre de vin fort

2 de de vin

2 de 4 on de l'atarg dor

9 on de grenouille de porc

autant de gras de veau

1 de de l'ivre jaune

4 on d'axonge de vigne

3 on d'olitan en poudre

1 on de l'huile de

1 on de safran

1 de de vit argins

4 on de l'horra liquide

autant de l'erebentine

2 de d'huile de Camomille

2 de d'huile de l'ail

2 de d'huile de l'ail

2 de d'huile de l'ail

Pharm.
Voyez la methode page 363
L'appareil toutes forces de [228]
douleurs froides comme les
Loupes &c

Implastre Rhiprique ou astringent de Crocus

1 Lb de Minion
aursam de l'arge dor, aursam de l'arge
aursam de l'arge d'argent
aursam de la pierre calaminaria
1 lb 2 dhuile de lin
aursam dhuile d'olive
1 lb dhuile de laurier
3 lb de decoction des 2 aritholades
1 lb cire jaune. aursam de colophone
2 lb theiebentine. aursam de sandraque
3 lb de chaque chose qui lui veut
opopanax, sagapenum, galbanum.
amomiac & Bdellium
1 lb de leguis l'infuse dans
laccin, otiban, mirthe, aloes
racine d'aritholade ronde & longue
De meme une lb de leguis l'infuse
mumie double mer, aimans
lhematite coraux blancs, coraux jaunes
naire de jérusalem, sang de dragon, terre
scellée vitriol blanc
1 lb de fleurs d'antimoine
aursam de l'apran de mars
1 lb de lanaphtre

Il guerri de toutes forces
de playes & entais & d'ulcres les
fers plomps & qui y sont
venons.
Voyez la methode page 364.

Pharmique

Implastre Vesicatoires

1 lb de cantarides en
poudre
2 gros de poix blanche
aursam de l'urine jaune
aursam de theiebentine
1 lb gros de mirthe
aursam de l'urine
Voyez la methode page 365
On emploie ces emplastres
dans les letargies apoplexies
et autres maladies du cerveau
maux des yeux & des dents
l'appliquant d'arrière les oreilles
Ces emplastres se font
comme les autres.

On peut aussi preparer
un emplastre de vesicatoire
en incorporant la poudre de
Cantarides avec de la mie de
pain humectée de bon vinaigre
et dans ce mélange on y ajoute
peu ou quelque osier &c
l'appliquant sur l'endroit ou
l'on veut exciter des vésicules
Il ne faut le preparer que
dans le besoin

Implastre Diabolon Simple

Il a les memes vertus
que le composé page 366

Pharm.

Voyez la méthode page 367

3 on de galbanum, et (229)

- damonae, dopopanax

- de lagapenum de mirro

1 on d'huile de laurier

autant d'esprit de vin

1 on de sulfre vit, et

- de sel armoniac

- de vitriol romain

2 gros d'ephorbe

Mes sous les matieres

froides et en bon atous

Emplâtres

Pour appaiser les

vapeurs de la matrice

4 on de galbanum

3 on de gomme bacamaque

3 on de lire jaune

2 on de theriebentine

2 on de mirro

1 on d'athafoctida

1 on de cassor

1 on d'huile d'olive de taccin

autant d'huile d'olive de mer

Voyez la méthode page 367

Emplâtre cephalique

ou pour la jointure

Voyez la méthode page 367

2 on de chaque l'airaux

- gomme bacamaque

- benjoin. Storax calanite

- Mastice. gomme de lionne

- oliban. Labdanum.

1 on de canelle

autant de theriebentine

1 on de girofle

autant de hoie muscade

ayut poudre de storax liquide pour

faire une masse d'emplâtre

Galenus

Voyez la méthode page 367

Cet emplâtre fortifie le

Cerveau attire les seors

on l'applique sur la fontaine de

la tête et sur les temples pour

arrester les fluxions des yeux et

des dents

Emplâtre pour la

Sciaticque

4 on de lire jaune, et autant

- de poix blanche

- de poix navale

- de theriebentine

2 on de gomme amoniac

autant de fleur de soufre

1 on d'oliban et autant

di vi. autant de fenugrec

Voyez la méthode page 368

Cet emplâtre est bon pour les

humetismes et les seors, on

il faut le lever soir & matin

et le fuyez avec bien que

l'endroit ou il sera appliqué

Emplâtre de beurre

de may ou de M. des Aures

8 on d'emplâtre diachylum gomme

autant de poix resine

autant de beurre de may

autant de cire neuve

Cet emplâtre est bon pour les

thumeurs qu'on veut faire aboutir

et apaiser sur une portaise qu'on

il adoucit & se acquit ya

d'inflammation

Voyez la méthode page 368

Pharmacie
 Implanre
 De Gratia Dei, ou
 Vulneraire

voyn la methode page 368.
 1 poignée de feuilles de mourons
 rouges ausam de pinyernelle
 de feuilles de betoine
 de verveine
 d'aigremoine
 3 chopine de vin blanc
 1 lb de theriebentine
 autant de poix blanche
 1 lb de resine
 8 on de lire blanche
 1 on de matre

Pour les contusions les fractures
 les playes surtout pour les
 contusions de latere.

Implanre de baume

2 lb d'huile d'olive
 1 lb de litarge dor
 8 on de vinaigre blanc
 4 on de theriebentine
 2 on de Bellium
 1 on de chaque suivant,
 Gallanum, opopanax, huile
 de laurier, aristoloch, lingue es
 ronde, oliban, luthie preparée
 essence de genievre essence
 de giraffe voy la methode page 369
 On ne dit pas les proprietés

S

Galen.

230.

Implanre pour
 Maures pour
 les maux qui viennent
 au nez et au sein
 1 lb 12 on d'huile d'olive
 4 on de lire jaune
 1 lb de ceruse blanche
 12 on d'Incens
 ausam de benjoin
 voy la methode page 369

Implanre de
 et Louchat pour
 les gouttes

1 lb d'huile d'olive
 4 on de ceruse de venise
 autant de litarge dor
 1 lb de lire jaune
 4 on de mirro
 1 lb de camphre
 voy la methode page 369

Implanre de
 ceruse noire

10 lb d'huile d'olive
 6 lb de vinaigre
 15 lb de ceruse
 2 lb de lire jaune

Il se siche et
 est laite plus prompt
 que les autres
 voy la methode page 370

Implanre de la goutte 371

Pharm.

231.
 Implants de
 Savon de ^{rose} M^{re} fouques
 1/2 lb de ceruse blanche
 1 lb de minion
 10 lb de Savon de genes
 2 lb d'huile d'olive
 1 lb de rose auction de
 pour ceaux ou une lb de eau
de fonsaine
 bon pour la se ar que
 maux de seide, de genouse
 et pour les filles et femmes
 voir la methode page 370

Avis à observer
 Pour l'usage des onguents
 mettre exactement ^{après} les doses.
 Pour que les médicaments soient propres.
 les onguents pulvérisés soient passés
 à travers un tamis de soie.
 on peut s'y plier aussi simple par un
 autre qui en approche en versant
 les gommes préparées au vin rouge
 dans des coques crevées percées par
 des trous de laide solide.
 La theriacaline & l'incorpore aux
 gommes.
 thumidité qui se trouve au fond
 d'un onguent pris la pelle les fèces
 quand la matière qu'on est en train
 au feu quelque peu de plus d'humidité
 de résidu point de petitement
 agit toujours les onguents jusqu'
 que qu'ils soient en fèces
 L'eau qu'on ajoute aux matières
 doit être chaude.

Poivre de chaux
Laver nettoyer et sécher concasser
les racines et les herbes
Couper en petits morceaux la cire
les graisses, concasser les noix et
les résines.

Galen.

Diler les herbes pour entiner le suc
meler les poudres quoique pestées
seperement est toujours les jeter
au travers d'un linceul

Des les Implants

Suivre lavet pour les onguents
pater Croyer passer autaussi les binges
les pierres remanques de vers en Croyer
pater la poudre estre plus simple et efficace
Passer par un linge les huiles et les
autres matieres liquides

mettre en poudre la ceruse par un tamis / passer
le camphre de St. Louis dans leau de vie
Chute solive ou la poudre de ceruse
piler les drogues dures a part en celles
qui se pagent a seules

La barge avec l'huile doit être agitée
un demi quart d'heure pour la nourrir
La barge on coupe quand elle ne s'attache
point au doigt

pour autours
Après les gommes collées, there continue on
ne remue que avec la bagne au feu
on met les effences ou huiles fines qu'on
complète en presque fait

pour une liqueur precieuse on mouille
l'estomac avec du vin
Il faut toujours tourner les emplâtres
de peur que la braise ne s'attache
que les emplâtres soient si bien eussent que
non seulement ils retiennent point au doigt
mais qu'ils n'y restent pas même d'humidité

On mouille la tache avec
de l'eau fraîche afin de la faire se
souler.

Les moines et les pitons oulon l'ographe
les gommés doiran che chauds
L. Trizour dou 14

comme emplâtre fait pour douai 14
13 gtes robes

2 Oignons, 1/2
3/4 huile de mouton
2 Oignons aromatisés
1 Solive jaune
autants grains blancs
autants de thierscombines
4 on de mirre
autants d'oliban
autants de mastice
autants d'ung de poivre
2 on de muscade

3 gros robes rouges
3 gros de Calanques
3 gros bayes de mirville

il est bon pour les
contusions fractures
nerfs qui sont en
mouvements il
soulage les reins

voyez ala
page 370. la methode 2

232. ...

Pharmacie Chimique DES Minéraux Chapitre

Ce que c'est que Mineral
La formation est son accroissement.

TOUT ce qui se trouve
putrifié dans la terre ou sur la terre
est appelé mineral. La putrification
se fait par la coagulation des eaux
acides ou salées qui se renouvellent dans
les pores de la terre. L'accroissement
des minéraux se fait par l'accumulation
ou par les différentes couches d'eau
congelées qui s'agglutinent ensemble.
Différence de l'accroissement des
Minéraux des végétaux et animaux.

Les Minéraux comme nous
venons de dire tirent leur accroissement
de différentes couches d'eau congelées

I.
qui s'agglutinent ensemble
et l'accroissement des végétaux
et des animaux est produit par
le moyen des sucs qui s'insinuent
entre les parties dans les vaisseaux
et dans les fibres de tous les animaux
et les plantes sous composés.

Metal

Le metal est la partie la
plus organisée la mieux liée et
la plus dure des minéraux.

Les métaux diffèrent des
autres minéraux en ce qu'ils sont
malleables et qu'ils sont minéraux
et ne sont point.

On ne compte que deux
minéraux L'or, l'argent.

Pharmacie

le fer, l'acier, le 233.
Cuiore, le plomb est le
vit argens, ce dernier
n'est pas malléable si n'est
mêlé avec les autres. mais
comme on prétend que c'est
la même des métaux on la
mit en ce rang.

On donne à ces sept métaux
selon le sentiment des Astrologues
le nom des sept planètes qui
président aux gouvernements.
Ainsi on appelle l'or
le soleil, l'argent la lune
le fer mars le vit argens
mercure, l'acier jupiter
le cuiore venus et le
plomb saturne.

Même qui ne reconnoît pas
que 6 métaux ne veulent pas
être en ce rang le vit argens.

Les métaux ne sont pas
seulement des corps solides
presque malléables mais ils
sont fusibles au feu et d'une
substance égale en toutes
leurs parties.



Chimique Des Métaux Chap. II.

De L'OR.

L'or tient le premier rang entre
les métaux parce qu'il est le plus
pur et le plus présent et qu'il est dis-
tribué d'influence du plus beau de
tous les astres le soleil. il est aussi
appelé le Roi des métaux.

L'or se trouve dans plus^{rs} mines
dans l'Europe que dans les autres
parties du monde, il est ordinairement
entouré d'eau ou de pierres ou de rochers
fort durs qu'on a peine à casser pour
l'avoir. Plus^{rs} pierres contiennent
des parties d'or comme celles
qu'on appelle marcassites d'or. Le
Lapis Lazuli ou le Lapis armenus. On
trouve aussi de l'or en paillettes dans la
tête des fleurs parce que les laves
qui passent dans les mines les entraînent.

Quand on tire l'or de la source on
le lave avec une lessive composée de
sable et de sel commun lorsqu'on en
a retiré quelques ordures extérieures
mais lorsqu'il se trouve chargé d'autres
métaux soit naturellement soit la-
mine soit par l'artifice des hommes on a
recours à d'autres moyens pour le purifier
sous la calcination nommée immersion la
fusion ou calcination avec l'antimoine.

Purification de L'or

1 on d'or

A on d'antimoine en poudre

Mettez rougir dans un creuset
à grand feu 7 elle quantité d'or qu'il
vous plaira et lorsqu'il commencera
à prendre la fusion jetez y votre antimoine
en poudre l'or se mettra aussi l'or en

Pharmacie

Fusion; continuez un grand feu jusqu'à ce que la matière jette. 634. Des étincelles, retirez alors le creuset du feu, et le deuxième afin que le régule descende au fond, c'est-à-dire quand il sera froid, en séparez les scories qui seront dessus, jetez ce régule et faites le fondre à grand feu dans un autre creuset, et lors qu'il sera en fusion jetez dedans peu à peu trois fois autant de palmettes, et continuez un feu très violent afin que la matière demeure en fusion et lors que les flammes étants cessées elle paroitra claire et nette jetez la dans un mortier de fer chauffé, et graille avec un ust ou bien vous la laisserez refroidir dans le creuset que vous choisirez pendant qu'il refroidira afin que le régule se sépare des scories.

Cela diverses purification de l'or mais celle qui se fait par l'antimoine est la plus assurée.

Amalgamation

de l'or et sa réduction en poudre impalpable.

Amalgamer l'or c'est le mélanger avec du vit argens 1 gros de régule d'or bien battu 1 on de vit argens revivifié

Il faut prendre un gros de régule d'or et le faire battre en petites lames très déliées les quelles vous mettrez rougir dans un creuset à grand feu puis vous verserez dessus une on de vit argens revivifié du Siacbe, et remuerez les matières avec une petite verge de fer, et quand vous verrez qu'il commencera à s'élever une fumée ce qui arrive en peu de temps, jetez le mélange dans une terrine remplie d'eau, et le congelera et il deviendra

Chimique

mandable, laissez plusieurs jours pour enlever la noirceur notée en le mercure qui ne sera pas lié en le pressant un peu dans un linge avec les doigts, et pour réduire en poudre remettez le dans un creuset que vous placerez sur un bras peris feu, le mercure se volatilise en l'air et laissez le en poudre un peu plus au fond.

Or fulminant

appelé Saffran d'or.

Cette opération est un or empreint de quelques esprits qui le font piler fortement quand on le met sur le feu.

2 gros de limaille d'or
1 on de vit argens
Il y a volatilité de sel armoniac ou huile de tartre faite pour de faillie ce qui en poudre d'eau commune.

Mettez votre limaille d'or dans une fiole ou matras et versez dessus cinq fois autant de vit argens, placez le matras sur le felle un peu chaud et y laissez jusqu'à ce que l'eau regale ait distillé autant de vit argens en poudre contenu ce que vous connoîtrez quand les balistons auront cessé, alors versez par inclination la liqueur dans un verre, et si vous reste un peu d'or dans le matras, jetez le dans le verre comme la 1^{re} fois avec un peu d'eau regale mêlé ensuite vos distillations et versez dessus 5 ou 6 fois autant d'eau commune, jetez ensuite un peu à peu sur ce mélange de

Pharmacie

Le esprit volatil de sel ammoniac
ou de l'huile de tartre faite 235.
par deffaiillance vous verrez
precipiter l'or au fond du verre
laissez le reposer long temps
affin de ne rien perdre, puis
versez par inclination l'eau
l'imaginaire esclavez votre poudre
avec de l'eau tiède jusqu'à ce qu'elle
soit insipide après quoi versez la
sur un linge sur un papier blanc
mesurez sa chaleur par laquelle
l'or y prend sa forme et la
poudre s'en vole avec grand bruit

L'or fulminant existant dans
et chasse les mauvaises humeurs
par transpiration, et arrête
le vomissement, et est propre
aussi à modérer la fermentation
du suc de raisin pour la
purge verole.

Le Poivre est depuis deux
jusqu'à 6 grains dans une tablette
ou opiate.

De l'Argent

L'Argent tiens le second rang
entre les métaux, est une
matière assez compacte, unie
ou moins raboteuse que l'or et
dans les pores sont plus égaux
cette figure, il est malléable
comme l'or mais il ne s'étend pas
sans sous le marteau et il n'a
pas une si grande pesanteur
On l'appelle l'argent blanc cause
de la couleur qui cause des
influences que les anciens ont
cru qu'il recevoit de la lune

Purification de l'Argent
Purifier l'argent c'est enlever
les autres métaux avec lesquels

Chimique

il est mêlé cette opération se fait
par la coupelle. La coupelle est un
vaisseau de terre fait en forme d'écuelle
qui résiste au feu. on la remplit d'une
pierre faite avec des cendres privées de sel
comme sont celles des os qui ont
perdu leurs sels en brûlant. on fait
un trou au milieu pour mettre la
matière qu'on veut coupler puis
on laifie licher le vasseau à l'ombrière

Si vous voulez purifier de l'argent
prenez une coupelle faite avec des
cendres d'os ou de corne, couvrez-la
et la faites chauffer peu à peu entre
les charbonnes jusqu'à ce qu'elle soit
rouge, jetez y dedans 4 ou 5 poins
autant de plomb que vous aurez
l'argent à purifier, laissez fondre le
plomb afin qu'il remplit les bords
de la coupelle ce qu'il se fait en peu de
temps, puis jetez votre argent au
milieu et il se fondra aussi, soit, mettez
entour du bois autour de la coupelle
et soufflez afin que la flamme revienne
sur la matière les impuretés demeureront
avec le plomb de sorte que l'argent
demeurera pur et net au milieu de la
coupelle, et le plomb sans s'emplir de ses
scories l'argent restera au côté en forme
d'écume qu'on peut ramasser et le laisser
refroidir c'est ce qu'on appelle l'argent
qui selon le degré de calcination qu'elle
a reçu prend diverses couleurs et on la
nomme tantôt l'argent doré et tantôt l'argent
d'argent et l'argent d'argent vers la fin de la
d'argent par inclination dans une terrine
ou on a ramis au paravant une plaque
de cuivre et dit on double poins autant
d'eau commune qu'on a de l'argent et
laissez le mélange pendant quelques
heures en repos et quand on verra le cuivre
rempli tout autour de la poudre ou
precipité d'argent et que l'eau est blanchie
on le filtre et c'est ce qu'on appelle l'eau 2.^e

Pharm.

Cette eau suive est propre pour
faire cicatriser aux chancres et pour
manger les chairs baveuses. Pour
la poudre on la fait sécher et on
peut aussi la mettre en lingot la
faire sans fondre dans un creuset avec
un peu de salpêtre.

Cristaux d'argent appelés vitriols de lune

Cette opération est un argent
pénché et réduit en forme de sel
par les pointes acides de l'esprit de
mine.

Faites dissoudre une once d'argent
d'argent de coupelle dans deux ou
trois onces d'esprit de mine, versez
la dissolution dans une petite cucurbitule
de verre que vous poserez au feu
de sable très lent pour en faire
évaporer la partie de l'humidité
puis laissez refroidir ce qui restera
sans le remuer il se formera des
cristaux que vous séparerez de
l'humidité et les ayant fait sécher
vous les garderez dans une phiole
bien bouchée; vous pourrez encore
faire évaporer une partie de la
liqueur qui vous restera la faire
évaporer ensuite comme la première.
Faites jusqu'à ce que vous ayez
tout retiré et obtenez en cristaux.

On se sert de ce vitriol de lune
pour faire cicatriser et toucher
la partie on en fait prendre aussi
intérieurement pour l'hydropisie
et pour les maladies du cerveau il
purge les vers et par le ventre.
La dose est depuis un juy
à trois grains dans quelque liqueur
appropriée à la maladie.

Chem.

236. Pierre Infernale ou Cautérique perpetuel

La pierre infernale est
de l'argent rendu bouillant par
les sels de l'esprit de mine.

On d'argent de coupelle
On d'esprit de mine

Si vous voulez vous pourriez
prendre deux onces d'argent de
vaille. Observez seulement
qu'il n'y ait pas de soudure.

Faites dissoudre dans un
matras verre quantité d'argent
qu'il vous plaira avec deux
ou trois onces d'esprit de
mine après la dissolution mettez
la cucurbitule au bain
de sable pour faire évaporer
environ les 2 tiers de l'humidité
renversez ensuite la matière sur une
chaude dans un bon creuset d'allumage
à feu grand avec des sublimations qui
se feront et entretienez autour un
petit feu la matière s'élèvera
et bouillonniera et lors qu'elle
cessera de bouillir esquissez la liqueur
à l'abaissement au fond du creuset
comme une huile versez la promptement
dans la lingotière que vous aurez
fait chauffer et grâillez au feu doux.
Donnez un petit coup à la lingotière
pour en tirer plus facilement la
matière que vous verserez dans
une phiole bien bouchée par laquelle
l'air fond les pierres.

Il faut faire cette opération
sous la cheminée avec des vapeurs

Pharm.

qui sont contraires ala poitrine.

2^e

Si l'on faisoit fondre des Cristaux de lune sur le feu aqueux les bouillir la liqueur jusqu'à quelle devienne comme l'huile esquiépre on la jette dans une lingotiere et l'on voit de la pierre infernale semblable ala precedente.

Teinture de Lune

2 on d'argens coupe bien menu
6 on d'Esprit de Nitre
1 on de sel volatile d'urine
24 on d'Esprit de vin rectifié
Roule sel de tartre

La teinture de lune est une dissolution de quelques parties les plus rarees de l'argens dans de l'esprit de vin aiguisé par des sels alkali

Faites dissoudre dans un matras ou cucurbite deux on d'argens coupe menu avec 6 on d'Esprit de Nitre, versez la dissolution dans une autre cucurbite ou vous aurez mis une pinte d'eau salée et bien filtrée, l'eau salée doit être composée d'un on de sel sur la pinte d'eau, l'argens se precipitera aussitôt en poudre blanche, laissez la sous cassis sur un socle puis versez l'eau d'arnicause par inclination et lavez votre poudre plus fois avec de l'eau commune pour

Chim.

237.

lui ôter l'acrimonie des sels. On la faisoit secher sur un papier ensuise mettre la dans un matras ouvert par dessus un on de sel volatile d'urine et 24 on d'Esprit de vin rectifié sur le sel de tartre es bouché bien vuide matras avec un autre matras luter exactement les jointures avec de la ceste mouillée et faises digerer les matieres au feu d'un cheval ou a quelque chaleur approchant pendant 15 jours que l'esprit de vin prendra une couleur cellette, au bout de ce temps deluré le matras filtré la liqueur par le papier gris puis la garder dans une fiole bien bouchée il restera au fond du matras une poudre qu'on appelle chaux d'argens

La Teinture de lune est bonne pour l'Epilepsie, la paralysie, l'apoplexie et pour les autres maladies du Cerveau, on la met aussi en usage dans les fièvres malignes et dans toutes les autres maladies ou il est necessaire de chasser les humeurs par transpiration.

La prise est depuis 6 jusqu'à 20 gouttes dans quelque liqueur convenable.

Reduction de la chaux d'argent en argent

8 on de salpêtre
2 on de cristallin poudre
2 on de tartre pulverisé
12 on de charbon en poudre

Mettre en poudre sous ce qui est marqué dans la doze et la verser par proposition dans un creuset que vous aurez fait rougir au feu. il se

sera une grande detonation laquelle
etant passée vous trouverez votre
matière fondue que vous renverserez
dans un mortier chaud et vous la
laissez refroidir, vous aurez
une masse qu'il faudra mettre en
poudre et vous en prendrez autant
pesant que vous aurez de chacun d'argent
et de zinc mêlés ensemble vous
mêlerez le mélange dans un creuset
et vous le ferez fondre à grand feu
la chaleur se réduira en argent, puis
ayant retiré le creuset du feu vous
le casserez quand il sera froid et
vous séparerez l'argent d'avec le sel
que vous garderez pour vous en servir
de nouveau.

Le Précipité d'Argent
Il est indifférent de quelle manière
on le précipite: on le peut faire avec
de l'eau salée qui doit être composée
d'une once de sel sur la pint de eau
commune. On peut encore le précipiter
avec une plaque de cuivre qu'on met
au fond du vaisseau dans lequel on
veut précipiter l'argent comme il
est marqué page... Cette opération
ne consiste qu'à réduire l'argent en
poudre.

Le précipité d'argent fait avec
le sel brun, est même fait avec
le cuivre, en sechaus à l'ombre

Q
3

De L'Etain.

L'Etain appelé des-
anciens plomb blanc
est un métal qui approche
de l'argent en couleur mais
qui en diffère beaucoup en
figure de pores, en solidité
et en pesanteur: on lui a
donné le nom de la planète
Jupiter de laquelle on a
voulu qu'il tirât des influences.
C'est une matière malleable
sulfureuse et fort facile
à mettre en fusion. On en
trouve en plus de 70 mines
principalement en Angleterre.

L'Etain de plus pur vient
au saumon de Cornouailles
province d'Angleterre, on
l'appelle Etain blanc il doit
être préféré aux autres pour
les opérations de chimie.

L'Etain commun qu'on
vend chez les potiers contient
un peu de plomb et de cuivre
jaune avec lesquels on le
allie.

L'Etain de Soudan est celui
avec lequel on amèle du
Bismut ou de l'antimoine ou
quelque autre métallique, les
matières rendent l'étain plus
dur plus solide et plus compact
c'est par cette raison qu'il devient
Soudan.

Pulverisation de l'Étain

L'Étain est si malléable, on ne le peut point réduire en poudre par les voyes ordres il faut se servir de cellecy.

Faites fondre telle quantité d'Étain qui vous plaira et la mettez ensuite dans une braise de bois ronds qui ait le moins de fentes qu'il se pourra esque vous frotterez en dedans de tous costez d'un morceau de craise pour la blanchir seulement, couvrez ensuite la braise dès que l'Étain y est et laissez sans cesse jusqu'à ce qu'il soit froid vous le trouverez en poudre grise.

Il faut mettre dans la braise peu d'Étain à la fois et ne pas manquer de la blanchir avec la craise qui empêche que l'Étain ne se brûle.

Calcination de l'Étain

Calciner de l'Étain c'est le réduire en forme de chaux par le moyen du feu.

Mettez de l'Étain dans le terre dans un glas ou l'amion de terre qui ne soit pas vernissé plaçez le sur un grand feu esquand l'Étain sera fondu agitez le long temps avec une spatule et le réduira en poudre continuez un feu violent sous la matière pendant trois ou six heures et la matière se ternit on ternit puis la retire et la laisse refroidir vous aurez une chaux d'Étain et vous trouverez le poids augmenté.

Sel de Jupiter ou sel d'Étain

Cette operation est un Étain penché par les acides et réduit en forme de sel.

Prenez deux livres d'Étain calciné mettez les dans une cucurbitte esquand vous l'avez de bon vinaigre distillé à la hauteur de 4 doigts vous le mettez en digestion sur le sable chaud pendant deux ou trois jours agitant de temps en temps les matières, au bout de temps marqué versez la liqueur par inclination et la gardez à part et remettez sur votre matière encore autant de vinaigre distillé que vous laissez comme la première fois en digestion deux ou trois autres jours au bout desquels vous l'avez par inclination cette liqueur avec la première que vous avez déjà retirée vous les filtrerez et les agitez mises dans une cucurbitte de verre vous en ferez consumer les trois quarts de l'humidité au feu de sable esquand vous porterez le Baïlleau en lieu frais trois ou 4 jours au bout desquels vous trouverez des cristaux qui seront formés au costé de la cucurbitte retirez les de la liqueur et faites encore évaporer une partie de son humidité après quoi layant rapporté à la lase vous le ferez cristalliser de nouveau et consommerez ces évaporations esles cristallisations jusqu'à ce que vous ayez retiré tout votre sel d'Étain.

Ceux qui ne se soucient pas de voir ce sel en cristaux pourront faire évaporer toute l'humidité de la dissolution après le feu il restera au fonds du vaisseau un sel aussi bon que le premier.

Il faut faire secher ce sel au soleil et

Pharm.

Le garder dans une fiole.
 2. Se le rend difficile dans melle
 dans les poudres, on s'en peut servir
 pour les darres.

Sublimation de l'Etain

Sublimer l'Etain c'est le volatiliser
 et le lever par le moyen d'un sel
 volatile.

Prenez une partie d'Etain que
 vous réduirez en poudre et deux
 parties de sel armoniac aussi en
 poudre faites du tout un exact mélange
 et le mettez dans une cucurbitule de terre
 qui résiste au feu sous les 2 tiers
 pour le moins demeurez dedans
 adaptez dessus un chapiteau aveugle
 et en luttant exactement les jointures
 placez votre vaisseau dans un petit
 fourneau à grille à feu ouvert et en sorte
 néanmoins que le feu ne transpire
 que par les registres et pour cela il
 faut boucher le haut du fourneau
 avec de la brique et du lut laissant
 au dessus quelque petite trou que l'on
 appelle registre. il faut aussi que
 la cucurbitule entre dans le fourneau
 jusqu'à un tiers de sa hauteur ou
 environ, donnez un petit feu au
 commencement puis l'augmentez peu
 à peu jusqu'à faire rougir le fond
 de la cucurbitule et continuez de même
 jusqu'à ce qu'il ne monte plus rien
 ce que vous connaîtrez quand le
 chapiteau se refroidira et alors
 la sublimation sera achevée. laissez
 refroidir le vaisseau et le dévasez
 vous trouverez attachées au chapiteau
 et au haut de la cucurbitule des fleurs
 qui ne sont autre choses que quelque
 particules de l'Etain enlevées

Chim

E. 54 & 240.

par le sel armoniac et
 au fond de la cucurbitule. vous
 trouverez de l'Etain ^{volatile}

Antihectique de Poterius ou Diaphoretique jovial

Cette opération est un
 mélange d'Etain et de regule
 d'antimoine martial fixé
 par le salpêtre

8 lb d'Etain bien pur
 8 lb de regule d'antimoine martial
 3 lb de salpêtre

De l'eau bouillante ce qu'il en faudra

Faites fondre l'Etain
 et le regule martial ensemble
 dans un creuset au feu de
 charbon et versez la matière
 fondue dans un mortier de fer
 chauffé et graissé, laissez la
 ensuite refroidir et la mettez
 en poudre après quoi vous la
 mêlerez avec le salpêtre que
 vous aurez aussi réduit en poudre
 et àians fait un mélange exact
 vous en jetterez environ deux
 cuillerées dans un creuset que
 vous aurez fait rougir, la
 matière se fondra et il se
 formera une donation laquelle
 sans presser vous mettrez
 encore deux ou trois cuillerées
 de votre mélange dans le creuset.

Pharm.

Vous laissez faire la détonation 41.
 et vous continuerez ainsi
 jusqu'à ce que la poudre
 marie sur de bon feu calcinée
 la ensuite encore environ
 une heure à grand feu la
 ramenant de temps en temps avec
 une spatule de fer, puis vous
 la laissez refroidir, après
 vous la remettez dans une
 terrine et la ferez tremper
 5 ou 6 heures dans beaucoup
 d'eau bouillante pour faire
 fondre le salpêtre qui y sera resté
 versez ensuite cette eau par
 inclination et en remettez d'autre
 dessus et continuez à laver ainsi
 la matière jusqu'à ce que l'eau
 qui en sortira soit insipide,
 laissez la alors secher et la gredon
 vous en servirez de bon.

On s'en sert pour les maladies
 du foie et de la Matrice, pour les
 fièvres malignes, pour la peste
 verole et pour les autres occasions
 où il est nécessaire de chasser
 les humeurs par transpiration
 on le peut donner aussi pour
 arrêter les gonorrhées et cours
 de ventre et les hémorragies.

La Dose est depuis 10 grains
 jusqu'à deux scrupules dans quelque
 conserve ou dans quelque liqueur
 appropriée.

On peut faire évaporer les
 lotions de l'asthénie. on
 résine B T et diu. sel acide alkali.

On s'en sert pour lever les obstructions
 pour exciter les menstrues pour
 l'hydropisie et pour dissoudre les

Chim.

glandes du Mesentère
 La Dose est depuis 8 grains
 jusqu'à un scrupule

De Bismuth. appelé Etain de glace

Le Bismuth est une matière
 métallique blanche polie l'alphabète
 ressemblant à l'étain mais dure
 aigre, cassante disposée en facettes
 ou écailles luisantes éclatantes
 comme de petites glaces d'où vient
 son nom. Les anciens prétendaient
 que c'est un Etain imparfait ou une
 marcassite naturelle; mais les modernes
 croient que c'est un régule d'étain
 préparé artificiellement par les Anglois
 quoiqu'il en soit il est certain qu'on
 fait un fort beau bismuth avec l'étain
 le tartre, et le salpêtre; quelques uns y
 mêlent aussi de l'arsenic.

On n'emploie jamais le bismuth
 dans les remèdes destinés à pénétrer
 intérieurement de crainte qu'il n'y
 ait de l'arsenic.

Marcassite est un nom général
 qu'on s'adonne à toutes les matières
 métalliques mais on appelle le bismuth
 marcassite par excellence à cause qu'il
 passe les autres marcassites en beauté.

Il y a une autre espèce de marcassite
 Zinc, qui ressemble au bismuth; mais
 qui n'est pas si cassante, elle sert
 à purifier l'étain de la croûte on
 ne met qu'une prise quant on l'a
 beaucoup d'étain fondue avec, cette
 marcassite est aussi employée dans la
 soudure.

Pharm.

Fleurs de Bismuth

Cette operation n'est autre chose qu'une portion d'étain de glace dissoute en forme de farine par des sels volatiles.

Il faut calciner le bismuth comme vous calcinez le plomb puis vous prendrez une partie sur laquelle vous mettrez deux parties de sel armoniac et procédez a la sublimation comme vous faites a celle de l'étain page.. vous aurez des fleurs que vous pourrez dissoudre dans de l'eau et les faire précipiter avec le jus de sel armoniac ou avec l'huile de tartre.

Ce Magistère ou précipité a les mêmes usages que celui dont nous allons parler.

Magistère de Bismuth

Le Magistère de Bismuth est de l'étain de glace dissoute et précipité en poudre très blanche.

Dissolvez dans un matras ou cucurbitre après grande pour donner suffisamment de l'espace a la fureur d'effervescence qui se fera quand vous aurez mis dans le dit vaisseau une once de Bismuth avec trois onces d'esprit de Nitre. quand la matiere sera dissoute versez la dans une terrine bien nette et jetez dessus 3 onces d'eau de fontaine dans laquelle vous aurez fait fondre auparavant demie once de sel marin vous verserez les

Chim.

242.

précipitera au fond une poudre blanche, versez l'eau par inclination et laissez plus d'une fois ce magistère puis laissez sécher a l'ombre vous en aurez une once et une dragme et c'est la ^{Blanc} ^{de} ^{Espagne} ^{le} ^{qu'on} ^{appelle} ^{Blanc} ^{de} ^{Espagne}, qui blanchit le visage on en fait un mile dans une pomade ou delayé dans de l'eau de lis.

On mèle ordinairement une dragme de ce magistère dans 4 onces d'eau de lis on de fèves, on dans une once de pomade parce qu'il mange les acides et des sels qui forment la gratelle. on en fait pour cette maladie.

De Plomb.

Le plomb est un metal rempli de soufre ou d'une terre bitumineuse qui le rend molasse et peu pliant Il y a apparence qu'il contient aussi du mercure les pores sont remplis de semblables sels de l'étain on l'appelle l'asthme accue des influences qu'il est dit recevoir de la planète du même nom; ce metal se trouve en divers pays dans plusieurs de pierres et de terres dont quelques unes contiennent de l'argent et d'autres de l'or et de l'argent. La mine de plomb est noire ressemblant a l'autrême celle qui participe de l'argent est d'une couleur plus claire, plus polie et plus luisante

On fait fondre la mine de plomb dans des fourneaux fais après le plomb coule par un canal qu'on a fait au fourneau et la terre demeure avec les charbons et si y avoit de l'or ou de l'argent dans la mine ou les bouillottes dans le fourneau, car ces métaux ne se mettent pas si aisément en fusion que le plomb mais demeurent attachés à la terre et on les purifie après comme il est marqué ci devant.

Le Plomb se purifie par l'or et l'argent.
Il est extrêmement froid.

Calcination du Plomb.

Faites fondre ce qui vous plaira de plomb dans une terrine plates qui ne soit pas vernie et la posez sur le feu jusqu'à ce qu'il soit réduit en poudre, et si vous voulez après cette calcination augmentez le feu exposez la calcination de la matière une ou deux heures il sera plus ouvert et plus propre à être gâché par les acides.

Si vous mettez cette poudre de plomb calcinée au feu de reverberer pendant trois ou quatre heures elle prendra une couleur rouge et c'est ce qu'on appelle minium.

Plomb brûlé

On doit faire fondre dans un pot ou dans un creuset deux parties

de plomb et une partie de soufre et quand le soufre est brûlé on pousse la matière en poudre noire et c'est ce qu'on appelle plomb brûlé.

Le Plomb se réduit en larme comme il a été dit ci devant si on le chauffe.

Toutes ces préparations de plomb sont délicatives on en mêle dans les onguents et dans les emplâtres elles s'unissent avec les huiles ou avec les graisses en bouillottes et elles leur donnent une consistance solide. La plus part des emplâtres bienneurs leur doivent de là. Ceruse.

On prépare le plomb en ceruse par le moyen du vinaigre lorsqu'on lui fait recevoir la vapeur car il se convertit en une rouille blanche qu'on ramasse sous sa forme de petits pains pour s'en servir.

Sel de Saturne.

Cette opération est au plomb penché et se réduit en forme de sel par l'aide du vinaigre.

Prenez 3 ou 4 lb de quelconque une des préparations du plomb et mélangez la ceruse doit pourtant être préférée et on se sert de la ceruse de plomb et les ayant mis dans une cucurbitule de verre ou de terre vous verserez par dessus du vinaigre distillé à la hauteur de 4 doigts. vous verrez alors une forte effervescence sans chaleur sensible. puis ensuite le vaisseau sur le bachelard pendant 2 ou 3 jours remuant de temps en temps la matière et au bout de ce temps la matière est dans une telle

Pharmacie

Versez la liqueur par inclinaison 244.
 et remettez le nouveau vinaigre
 sur la ceruse que vous y laissez
 encore deux ou trois jours observant
 la même chose que la première fois.
 Vous reitererez ces impregnations
 jusqu'à ce que vous ayez ditte la
 moitié ou environ de la ceruse
 ou bien qu'à l'insu gousé la matière
 vous n'en ait plus aucune
 adhésion, alors vous finirez les
 macérations et vous mêlerez ensemble
 toutes vos dissolutions et les ayant
 filtrées par le papier gris vous les
 mettrez dans une terrine de grès
 que vous poserez au bain de sable
 avec une chaleur modérée pour en
 faire évaporer environ les deux
 tiers de l'humidité ou jusqu'à ce qu'il
 se fasse dessus une petite pellicule
 qui est cependant assez rare sur ce sel
 alors ôtez le vaisseau du feu et
 laissez-mis en lieu propre pour se
 refroidir il se formera des cristaux
 qu'il faudra séparer et faire sécher
 au soleil et continuer de faire
 évaporer de nouveau une bonne
 partie de la liqueur qui vous reste
 que vous ferez après cristalliser
 comme la première fois reiterant
 l'évaporation et la cristallisation
 tant que vous aurez de la liqueur
 à réduire en cristaux qu'il faut
 toujours faire sécher au soleil et
 garder dans un vaisseau de verre.

Si votre sel n'est pas assez blanc
 vous pourrez le faire fondre dans
 une égale partie d'eau commune
 et de vinaigre distillé qu'il se filtre
 évaporer et cristalliser comme
 il est marqué dans la méthode.

Chimique

Il ne faisoit pas de
 soleil et que vous fassiez
 sécher de faire sécher votre
 sel au feu de sable prenez
 garde qu'il soit bien modéré
 car sous ce sel par la
 chaleur se change en plomb.

On l'emploie ordinairement
 dans les pomades pour les dartres
 et pour les inflammations, on le
 joint aussi de l'impregnation de
 Saturne faite avec le vinaigre
 distillé principalement pour la
 maladie du cuir. quand on la
 mêle avec beaucoup d'eau il se
 fait une liqueur blanche qu'on
 appelle lait virginal.

Le sel ou sucre de Saturne
 étant pris intérieurement est
 très-métié bon pour les qui nancie
 pour arrêter le flux des menstrues
 et des hémorrhoides et les diarrhées.

La dose est depuis deux
 grains jusqu'à 12 dans du lait
 de lentille ou de plantain, ou
 mêlé dans des gargarismes.

Ce sel appelé sucre a cause
 de sa douceur est bon pour plus
 maladies fomentées par des humeurs
 acides ou aères parce qu'il les
 adoucit et rompt leurs forces.

Vinaigre de Saturne

Le vinaigre de Saturne se fait
 en jetant sur une opération
 de plomb, comme de la ceruse, du
 minium, ou autre substance.

Pharm.

De vinaigre distillé ala 245.
hauteur de 4 doigts la hauteur
lesoir en digestion hors du feu
modérément chaud pendant une
ou deux fois 24 heures au bout
desquelles on le colle et filtre
la liqueur pour s'en servir au
besoin.

Beurre de Saturne

1. On d'huile d'amanes douces
ou d'huile roses ou autres

1/2 On de vinaigre de Saturne

Mélés ces deux choses en
semble et les agiter bien dans
un mortier de plomb jusqu'à
ce qu'il se fasse comme un beurre
ou une espèce d'onguent qu'on
appelle nutritum ou beurre
de Saturne.

Il est propre pour les dartres
pour les démangeaisons de cuir
et pour adoucir les inflammations
extérieures.

Magistère de Saturne

Cette opération est au plomb
dissous et précipité.

Prenez 2 ou 3 on de sel
de Saturne bien purifié et le
faire dissoudre dans égale partie
d'eau commune et de vinaigre distillé
filtrez ensuite la dissolution et
jetter dessus goutte à goutte de
l'huile de roches faite par
détailance il se fera un lait
pur une espèce de coagulum qui
s'élève à la surface en poudre blanche
au fond du vaisseau, brouillez le
tout avec le piston dans un

Chim.

entonnoir garni de papier gris
ou au revers d'un tamis sur lequel
vous aurez mis de même une feuille
de papier gris, la liqueur passera
claire comme du lait et la poudre
retiendra, lavez la plus 2 fois en versant
de l'eau dessus et l'avez en portez l'impression
du vinaigre pur, laissez sécher vos
poudre vous aurez un magistère très
blanc qu'on emploie pour le fard
ou en mite aussi dans les pomades
pour les dartres.

Lait Virginal

Jetter beaucoup d'eau sur l'impression
de Saturne, comme par ex. sur le vinaigre
qui aura été une ou deux fois 24 heures
sur le la liasse ou autres préparations
de Saturne elle blanchira aussi tout
ce qui est ce qu'on appelle lait Virginal

On s'en sert dans les inflammations
et pour les bourgeons qui viennent
au visage.

Baume ou huile de Saturne

Le Baume de Saturne est une
dissolution du sel de Saturne dans
l'huile de theriacale

Mettre 8 on de sel de Saturne
en poudre dans une cucurbitule de verre
et verser dessus de l'huile ou esprit de
theriacale jusqu'à ce qu'il surnage de
4 doigts, placer le vaisseau au bain
de sable sur un feu petit feu et le
laisser en digestion pendant un jour
vous aurez une teinture rouge, verser
la liqueur par inclination et mettre

46. D'autres Espris de Theriaca
 Sur la matiere qui sera restée
 dans la cucurbitte que vous reporterez
 au bain de sable observant les memes
 choses que la premiere fois, ensuite
 vous mêlerez vos dissolutions et les
 aians mises dans une cornue de verre
 vous y adapterez un recipient et par
 un feu modéré vous retirerez par
 la distillation environ les deux tiers
 de la liqueur qui sera de l'espris de
 Theriaca alors vous ferez
 cesser le feu et quand la cornue
 sera refroidie verser ce qu'elle
 contiendra et le garder dans une
 fiole. c'est le baume de Saturne.

Ce Baume est excellent pour
 nettoyer et cicatrizer les ulceres.
 on en souche les chancrez les plus
 malins parce qu'il restitue force à la
 nourriture.

Esprit ardent de Saturne

C'est une liqueur inflammable
 qui sort du sel de Saturne

Il faut remplir de sel de Saturne
 les deux tiers d'une cornue de verre
 lutée ou de grès aussi lutée et la
 placer dans un fourneau sur un feu
 de charbon tres lent sans peur
 et chauffer doucement la matiere
 que pour en faire sortir une eau
 phlegmatique, continuez ce degré
 de feu jusqu'à ce que les gouttes
 commencent à avoir quelque siccité
 alors adaptez un grand balon à la

cornue, lutez exactement
 les jointures et augmentez
 le feu par degrés et sortira
 un esprit qui remplira le
 balon de Nuages, quand il
 ne viendra plus rien les
 refroidir et laissez le
 ayons de luter vertes le que
 le recipient contiendra dans
 un Alembic de verre et le
 rectifier on distille au feu
 de sable environ la moitié de
 la liqueur qui sera l'espris de
 Saturne inflammable comme
 l'eau de vie et d'un gous acide
 l'autre moitié de la liqueur qui
 est restée dans l'Alembic est
 appelée huile de Saturne impropre
 elle est bonne pour nettoyer les
 yeux des chevaux.

Cet esprit de Saturne est
 tres bon pour resister à la
 putrefaction des humeurs
 on le donne aussi aux
 melancoliques hypochondriaques

La dose est depuis huit
 jusqu'à 16 gouttes dans un
 bouillon ou dans une autre
 liqueur appropriée à la maladie
 et on en continue l'usage pendant
 15 matins.

Si vous voulez faire sortir la
 matiere noirâtre qui est dans
 la cornue il la remettez dans
 un creuset entre les charbons
 ardents elle se fondra et redeviendra
 en plomb donc vous pourrez
 vous servir de nouveau en le
 preparant comme il est marqué
 cy devant aux preparacions
 du plomb.

3

Du Cuivre

Le cuivre est un métal qu'on tire de plusieurs mines de l'Europe mais particulièrement de Suède et de Danemarck. on le trouve en poudre et en pierres ressemblantes à la mine de fer (esquelles on lave bien pour les nettoyer d'une terre qui y est toujours mêlée, ensuite on les fait fondre par de grands feux, on jette la matière fondue dans des moules c'est la cuivre ordinaire. On peut le rendre plus blanc plus pur en le faisant refondre une ou deux fois car à chaque fusion il s'en sépare quelques parties grossières et terrestres; on l'appelle alors cuivre de rosettes.

Le cuivre abonde en vitriol et en soufre il est appelé Venus parce qu'on a cru que cette planète dominoit sur lui et le remplit d'horribles influences, il a quelque chose de corrosif, je ne conseille à personne de s'en servir intérieurement on l'appelle encore *Cuprum*; le cuivre se rouille très facilement, car si on laisse une goutte d'eau quelques heures sur un morceau de ce métal il s'y fait du verd.

Le Laiton

Le laiton ou cuivre jaune est appelé en latin *Aurichalcum* est un mélange de cuivre et de zinc calaminaires fondus ensemble les vaisseaux qui sont faits avec le cuivre jaune durent moins

242. Odeur aux liqueurs que les autres

Calcination du Cuivre

Calciner le cuivre c'est le purifier de ses parties les plus volatiles par le moyen du soufre commun et du feu afin de le rendre plus compacte.

Stratifié Dans un grand creuset les lames de cuivre avec du soufre pulvérisé couvrez le creuset d'un couvercle qui ait un trou au milieu pour donner issue aux fumées, placez votre creuset dans un fourneau ~~ou par d'autre~~ et faites un très grand feu autour jusqu'à ce qu'il ne sorte plus de fumée retirez alors vos lames toutes chaudes et les séparez et si on l'a employé dans quelques remèdes externes pour des gerçures.

On doit commencer par un lit de soufres esquis après un lit de lames jusqu'à ce que le creuset soit plein et finir par un lit de soufres à la page... la manière de stratifier.

Purification du Cuivre calciné

Cette seconde purification du cuivre est pour le rendre plus beau et haut en couleur.

Prenez telle quantité qu'il vous plaira de cuivre calciné, faites le rougir dans un creuset entre les charbons ardents et le jetez tous rougis dans un pot ou vous aurez mis auparavant à l'huile de lin pour le faire suer et voir ou il doit couvrir le pot pour empêcher de craquer que l'huile ne se flamme et

Pharm.

La fustre tremper le cuivre jusqu'à 48. ce que l'huile soit ademi refroidie alors oter le cuivre et le remettre dans le creuset et l'agiter le rouge vous le rejeterez dans l'huile de lin et continuerez à le faire rougir ainsi is a l'éteindre dans l'huile de lin jusqu'à 9 fois; il faut changer l'huile de trois en trois fois, vous aurez après un cuivre bien pur lequel aura repris sa couleur si vous le calcinez encore une fois afin de faire consumer l'huile esque vous le mettez en poudre vous aurez un beau croûs de cuivre qui est detertif et propre à manger les chairs basses des playes et des ulcères.

Vitriol de cuivre ou de Venise

Cette operation est du cuivre penché et rendu en forme de vitriol par l'esprit de nitre.

Faites dissoudre deux onces de cuivre coupé par petits morceaux dans deux onces d'esprit de nitre verser la dissolution dans une cucurbitule de verre et faire évaporer au feu de sable environ la moitié de l'humidité, oter alors la cucurbitule du feu et laissez la liqueur en repos pendant 10 ou 12 heures il se fera des cristaux bleus que vous séparerez, continuez à faire évaporer les cristaux la liqueur jusqu'à ce que vous ayez sous résidu faites secher ces cristaux et les conserver dans une bouteille bien bouchée.

Nion laissez les cristaux à la cave dans un vaisseau plus désoûs

Chim

ils se vendent en une liqueur qui aura le même effet que les cristaux.

On se sert de ces cristaux qui sont caustiques pour consumer les superfluités des chairs baveuses.

Autres cristaux de Venise.

Ces cristaux sont des particules de cuivre empreintes des acides du vinaigre réduites en forme de sel ou de vitriol.

Prenez deux onces de verd de son poudre moins si vous voulez mettez dans une cucurbitule assez ample et versez dessus du vinaigre distillé jusqu'à la hauteur de 4 doigts et placez la cucurbitule au bain de sable modérément chaud deux jours agitatez de temps en temps les matières, versez le vinaigre et chargez d'une couleur bleue. versez alors la liqueur par inclination et la garder et remettez la même matière de nouveau vinaigre distillé laissez encore en digestion pendant deux jours, versez ensuite la liqueur par inclination et continuez de remetre ainsi de nouveau vinaigre sur la matière jusqu'à ce que les trois quarts du verd de son soient dissous lequel ne reste plus dans le vaisseau qu'une matière terreuse vous filerez alors toutes ces impregnations et vous ferez évaporer les deux tiers de l'humidité de la matière

Pharm?

Dans une cucurbitte ou autre 249
vaisseau de verre sur le bain de
sable, insusez vous porterez le vase au
feu, l'huile fait estayant sur le réceptacle
4 ou 5 jours vousouverez de
petits cristaux, il faut alors les
séparer de la liqueur en les ortant
doucement dans un autre vase
pour en faire encore évaporer
l'humidité continuant l'évaporation
à la cristallisation jusqu'à ce que
vous ayez retiré toute l'humidité
en cristaux que vous ferez sécher
à l'air.

Ils sont fort détersifs on les en
sert dans les playes extérieures.

L'esprit de Venus

C'est une liqueur acide qu'on tire
des cristaux devenus par la
distillation.

Mettez telle quantité qu'il vous
plaira de cristaux devenus
préparés avec le vinaigre distillé
comme il est marqué page...
dans une cornue de verre de laquelle
l'huile d'olive ou de plusieurs autres
cornues sur le sable ordinaire dans
un grand récipient sous vous
battrez exactement les jointures
vous donneront un peu de feu d'abord
pour faire sortir un peu d'eau insipide
vous pourrez attendre à luttir votre
récipient quelle fois sortira afin de
la jeter si vous voulez, après cette
eau il sortira de la cornue un
esprit volatile, augmenta alors
le feu par degrés le balon se
remplira de nuages blancs, insouvenez
sur la fin la cornue de charbon allumé
afin que les derniers esprits sortent
car ce sont les plus forts & les plus

Chim?

vous verrez quels nuages se lèvent
et que le récipient se refroidira la fin
éteindre le feu, de l'huile les jointures
et versez tous ce que le récipient contiendra
dans un alembic de verre pour le faire
distiller sur le sable jusqu'à siccité
ce sera les pris de venus distillé.
Si vous avez un alembic de cristaux
devenus vous retirerez environ 12^{de}
de liqueur.

On se sert de ce remède contre
l'épilepsie, la paralysie, le poplexie
et les autres maladies du cerveau. on
en met 5 grains ou huit gouttes dans quel
liqueur convenable. il y a des gens
qui l'ont servi pour dissoudre les pierres
des corails et les autres matières semblables.

La Masse noire qui reste dans
la cornue peut être revivifiée on
cuivre la met dans un creux or
au feu de fusion avec un peu de tartre
ou de salpêtre.

Du Fer

Le fer est appelé mart à cause
de la planète du même nom de laquelle
on veut qu'il tire ses influences. ~~c'est~~
C'est un métal fort poreux composé
de la vitriolique des sulfures de terre
mal liés et digérés ensemble. on
le retire de plus de 70 mines de l'Europe
en une pierre ou marcassite qui
ressemble assez à la pierre d'aimant
mais cette dernière est plus pesante
et plus cassante que le fer; l'aimant
se trouve aussi dans les mines de fer
et on le pourroit extraire en un métal par
un grand feu. Le fer se bat en coque
acquies facilement la vertu de l'aimant
comme on le voit tous les jours des ore
que ces deux matières ne semblent différer
qu'en quelques figures de pores, comme

Pharm.

Il est bien remarquable les mines modernes. La mine de fer se trouve ordinairement dans les montagnes après or raboteuses, la meilleure est celle qui est pesante, compacte, pure, elle est souvent mélangée avec une pierre blanche qui ressemble au marbre, quand on les fond ensemble le fer en est plus doux & on le utilise en ses parties. Ce métal est de difficile fusion à cause de beaucoup de terrestrités qu'il contient on fait fondre la pierre de fer dans de grands fourneaux faits exprès pour cette opération sans afin de purifier le métal de quelque terre que pour le mettre en la forme dont on a besoin, la matière aiant demeuré quelques jours en fusion se vitrifie presque et devient assez semblable à un email de diverses couleurs aussi le fer entre-t-il dans la composition de l'email ordinaire avec le plomb l'étain, l'antimoine le safran, le saphir, la pierre de perigord, la cendre gravelle & celle du Calcy.

Le Mars est presque toujours adstringent par le ventre à cause de la partie terrestre & apperçoit par les urines non seulement à cause de son sel qui est pénétrant, mais aussi par ce qu'il devient très corrosif les humidités & filtre par les urines. quoique le Mars contienne un sel vitriolique acide il ne laisse pas pourtant d'être alcali, car il se combine avec les acides.

Eau ferrée

On étend plus, fois dans de l'eau des morceaux de fer qu'on a

Chim.

Fait rougir au feu pour la rendre ferrée & propre pour ariser le cours de ventre. Son effet vient d'un sel vitriolique du Mars qui s'y est dissous. Les eaux de forges & plus d'autres eaux minérales qui participent du fer n'agissent que par la même espèce de sel quelles ont entraîné en passant par les mines de ce métal.

Acier.

Pour faire l'acier on stratifie des lames de fer dans un grand fourneau avec des cornes ou avec des os de bœuf ou de cheval. On fait dessous un feu très violent les os se calcinent le fer, lorsqu'il est bien rougi est pris à se fondre on le retire du fourneau & on le trempe sous rouge d'aur de bon froid. c'est alors qu'il se fait l'acier & devient plus compact & plus solide & plus raffiné. C'est pourquoi il ne se corrompt pas si aisément que le fer. L'acier est préférable au fer pour les ustanciles, mais pour les remèdes le fer est meilleur appuyé sur de bonnes raisons.

Saffran de Mars

Aperitif

Cette préparation n'est autre chose qu'une rouille de fer faite à la rosée.

Pharm.

Lavez bien plusieurs ~~fois~~ 251. lames de fer et les exposez à la rosée pendant un an ou longtemps. Elles se rouilleront et vous ramasserez encore les mêmes lames à la rosée et ramassez la rouille comme la première fois et continuez de la sorte jusqu'à ce que vous en ayez suffisamment pour la mettre en poudre.

Cette rouille est la meilleure de toutes les préparations du fer qu'on appelle crocus, elle est excellente pour les obstructions du foie, du pancréas de la rate et du méntère ou des intestins forts humides même pour les pâles couleurs, pour les rétentions des menstrues et pour les autres maladies qui viennent d'opilation.

La prise est depuis dix grains jusqu'à deux scrupules dans des tablettes ou en pilules.

Hyena qui sous prendre le mars dans des purgans ce qui est une très bonne pratique.

On trouvera une autre préparation de mars donnée par le Baron de la Roche...

Autre Saffran de Mars apéritif

Cette préparation est une limaille de fer rouillée à la pluie.

Mettez ce qui vous plaira de la limaille de fer dans une terrine qui ne soit pas vernie: mais il la

Chimie

faus bien laver auparavant avec de l'eau et plus? fois. Et puis les ordures qui surnageront sur l'eau après la faire sécher au soleil et lorsqu'elle sera sèche il en faut mettre ce que vous voudrez dans une terrine que vous exposerez à la pluie jusqu'à ce qu'elle soit en pâte et pour lors vous la retirerez à l'ombre dans un lieu sec. Elle se rouillera et sera chargée de rouille vous la mettrez en poudre et puis l'exposerez de nouveau à la pluie pour en faire une pâte comme la première fois que vous l'aurez encore rouillée et continuerez à l'humecter et à la faire rouiller cette matière jusqu'à 12 fois alors étant mise en poudre bien subtile vous la garderez pour le besoin. vous pourriez l'humecter avec de l'eau de miel au lieu de pluie.

Ce crocus a les mêmes vertus que les précédents et on en peut donner la même dose. Le premier décrit à la page... passe pour être le plus ouvert et par conséquent demanderait d'être préféré pour le choix.

Autre Saffran de Mars apéritif

Cette préparation n'est qu'une limaille de fer calcinée avec le soufre.

Prenez égale partie de la limaille de fer et de soufre en poudre et mêlez ensemble et en faites une pâte avec de l'eau, mettez ensuite cette pâte dans une terrine et la laissez fermenter 4 ou 5 heures après lesquelles vous placerez la terrine qui ne sera pas vernie sur un grand feu et vous agitez la matière avec une spatule de fer elle s'enflammera et quand le soufre sera brûlé elle passera noire.

mais en continuant un grand feu 252. elle
est la giste pendant 2 heures elle
prendra une couleur rouge foncée
qui marquera que l'opération sera
achevée laissez la refroidir & gardez
ce crocus.

Cette préparation est aussi
bonne que les autres, on s'en peut
servir dans les memes maladies, on
l'amise icy pour ceux qui sont obligés
de faire à la fois une grande quantité
de safran de mars.

La Prié est depuis 15 grains
jusqu'à une dragme. Ce qui est de
préparation de commodité est quelle
se peut faire en un jour.

Safran de Mars astringent

Cette préparation est de la maille
de fer depouillée de sa partie la plus
saline.

Prenez telle quantité qu'il vous
plaira du dernier safran de mars
appert, lavez le 2 ou 3 fois dans
du fort vinaigre le laissez tremper
une heure & chaque fois puis vous
le calcinerez dans un plat de terre
ou sur une tuile à grand feu pendant
2 ou 3 heures & laissez ensuite
laissez refroidir vous le garderez
pour le besoin.

Il arrête le flux de ventre
le crachement de sang le cours
immodéré des hémorroides &
des menstrues.

La Prié est
depuis 15 grains jusqu'à
une dragme en pilules
ou en pilules.

Sel ou vitriol de Mars

Cette préparation est un
fer penché & est en forme
de sel par une liqueur acide.

Prenez une poêle de fer bien
nette dont on n'a fait
aucun usage & ayant mis
dans égale partie d'esprit
de vin & d'huile de vitriol
ou d'esprit de vitriol, vous
mettrez la poêle en feu chaud
ou vous l'exposerez au soleil
et dans la nuit vous y poserez
pendant environ 15 jours au
bords des quels vous trouverez
le sel en masse autour de
la poêle que vous retirerez
il y restera quelque humidité
on pourroit la poser au bain
de sable pour sécher le sel
il est bon de ne faire le sel
qu'en été.

C'est un admirable remède
pour toutes les maladies qui
viennent d'obstructions.

La Prié est depuis 4 grains
jusqu'à 12 dans du bon vin
ou dans quelque autre liqueur
appropriée à la maladie. Si l'on
mettoit résoudre ce sel à la rive
on auroit une huile de mars.

Quatre sel. 233. Ce sel a les mêmes

ou vitriol de Mars

Ce vitriol de Mars est du fer
diffusé rendu en forme de sel par
l'esprit de vitriol. Prenez une livre
de limaille d'acier. 1 lb.
3 lb d'esprit de vitriol
3 ou 4 peuses d'eau commune
Si vous mettez de l'huile de
vitriol au lieu de l'esprit une
livre est demie suffisante.

Il faut mettre la limaille
d'acier dans une terrine qui n'est
pas vernie et verser par dessus
peu à peu l'esprit de vitriol agitant
l'acier avec une spatule de fer, il
sera bon de faire cette opération
à l'air acide de la puanteur.
Après quelques effervescences s'en
passées vous laisseriez la terrine dans
la remuer pendant deux ou trois
jours à l'air sans rien pendant cet intervalle
d'agiter quelque fois les matières
au bout de ce temps vous ferez
chauffer le tout au feu d'artifice ou au
feu de la machine vous la ferez
secher ensuite évaporer l'humidité
de la liqueur comme aux autres
sels sur le bain de sable et ensuite
vous porterez la terrine à la lave
ou en lieu frais pour faire former
les cristaux qui seront verts, vous
les séparerez de la liqueur que vous
ferez encore évaporer et cristalliser
jusqu'à ce que vous ayez retiré sous
vos cristaux que vous ferez
secher au soleil pour les faire
blanchir.

propiété que le précédent
est donné pour les mêmes
maladies et en même dose

Autre manière de faire ce sel ou vitriol de Mars.

Mettre 8 lb de limaille de
fer bien nettes dans un matras
à l'air ample et verser dessus
2 lb d'eau commune un peu
chaude et une lb de bon esprit
de vitriol remuer le tout et
placer votre matras sur le sable
chaud et le laisser 24 heures
en digestion au bout desquelles
verser la liqueur par inclination
sur la filtres, et la laisser sur le
une courbure de verre vous en
ferez évaporer l'humidité au
bain de sable jusqu'à pellicule
alors vous porterez le vase au
feu de la machine pour former des
cristaux verdâtres que vous
séparerez de la liqueur laquelle
vous ferez de nouveau évaporer
et cristalliser jusqu'à ce que
vous ayez tout retiré vos cristaux
que vous ferez secher au soleil
ou les garderez pour le besoin.

Il a les mêmes qualités que
le précédent et on en donne la
même dose

[Faint, mostly illegible handwritten text in a cursive script, likely a letter or a page from a manuscript.]

[Faint, mostly illegible handwritten text in a cursive script, likely a letter or a page from a manuscript.]

53. *Thymus*
montanus

Pharm.

Teinture de Mars avec le tartre

Cette operation est une dissolution
de fer faite par l'acide du tartre.

Pulverisez et mettez ensemble 12
on de limaille d'acier ou de rouille
de fer avec deux livres de beau tartre
blanc, faites bouillir ensemble ce
mélange dans une marmite de fer
ou vous aurez mis double ou 1 1/2
pinces d'eau remuez de temps en
temps les matières avec une spatule
de fer et après s'en remettre de
l'eau bouillante dans la marmite
amette que s'en consumera, après
une ébullition de douze heures vous
laisserez reposer la matière et
vous aurez dessus une liqueur noire
que vous verserez par inclination
sur le papier gris pour la filtrer.
remettez dans un gros linge le marc
qui reste dans la marmite liez le par
les 4 coins suspendez le tout pour
faire égoutter peu à peu la liqueur que
vous mêlerez ensuite avec la première
et que vous ferez évaporer en les remettant
dans la marmite sur un très petit feu
jusqu'à consistance de sirop. vous
pourriez aussi la faire évaporer dans
une terrine de grès au bain de sable
de même jusqu'à consistance de sirop
que vous garderez pour le besoin.
On appelle cette teinture sirop
de mars à cause de quelque douceur
qu'on y apperçoit en le goûtant.

Chim.

256. On le réduit en consistance
de sirop afin qu'il se garde
mieux, si on veut même la
faire épaissir en consistance
de miel épais on aura un
fort bon extrait de mars apéritif
dans la dose et les vertus seront
semblables à celui que je
vais décrire cy après.

Cette teinture est
un fort bon apéritif elle
lève les obstructions les plus
invétérées, on la donne dans
les cachexies, dans les
hydrogites dans la coëction
des menstrues et dans les
autres maladies qui proviennent
d'opilation.

La prise est depuis
une dragme jusqu'à demi on
dans du bouillon ou dans
quelque autre liqueur appropriée
à la maladie.

Extrait de Mars apéritif

Cette préparation est une
dissolution des parties les plus
dures du mars faite par des
sucs apéritifs et réduite par
le feu à une consistance épaisse.

Prenez 8 on de rouille
de fer faite avec la rosee du matin
mettez la dans un pot de fer
et versez par dessus 3 lb d'eau
de miel et 4 lb de moutons ou

Chim

de sues de railins blancs 259.
qui serons parvenus a une
perfaite maturité ajoutez a
tout cela 4 on de sues de limon
bouchez le tout d'un couvercle
de fer et le placez sur un peu
de feu, laissez la matiere
en digestion l'espace de trois
jours et faites la ensuite bouillir
tres doucement pendant trois
ou 4 heures decouvrez le
pot de temps en temps pour
remuer au fond avec une
spatule de fer puis le
recouvrez promptement
quand vous verrez que la liqueur
s'est noircie il faut ôter le feu
et dessous ne le laissez reposer
et puis vous le passerez chaudement
par le blancet vous mettrez
cette liqueur dans une terrine
de grès ou vaisseau de verre
pour en faire evaporer l'humidité
au bain de sable jusqu'à consistance
d'extrait que vous garderez pour
le besoin.

C'est un bon apéritif et a les
mêmes vertus que la teinture pour
les obstructions du foie de la rate
et du mesenteron il débarrasse
admirablement les vaisseaux
lymphatiques de ce qui peut
empêcher le cours de la hémorrhée.

La Dose est depuis dix grains
jusqu'à deux scrupules en pilules
ou de la liqueur dans quelque liqueur
appropriée.

℞

Chim

Extrait de Mars astringent

Cette preparation est une
dissolution du fer faite par du
vin astringent et reduit par le feu
en consistance epaisse.

Prenez 8 on de rouillures
de fer en poudre tres subtile
mettez les dans un pot de fer
versez par dessus 4 lb de gros
vin rouge qu'on appelle vin
de teinse placez le pot sur le
feu et laissez couvrir faites
bouillir la matiere jusqu'à la
diminution des deux tiers il faut
remuer de temps en temps durant
l'ebullition, ensuite il faut
passer la liqueur claire par un
blanchet et en faire evaporer
l'humidité jusqu'à consistance
d'extrait.

Il arreste les diarrhées dissout
plus d'hémorroïdes et de ulcères
La Dose est depuis dix grains
jusqu'à deux scrupules en pilules
ou dans quelque liqueur astringente.

Mars Diaphoretique

Ce Mars n'est autre chose que
des particules de fer empreintes de
sels volatiles.

Pulverisez et mettez ensemble
egales parties de rouillure de fer et
de sel armoniac mettez ce melange
dans une cucurbitre de terre que vous

Pharm.

potiner dans un petit fourneau 258.
enfermer le fond avec du luth es de
la briques en sorte que le feu ne
puisse transpirer au haut que
par quelques registres ou trous, adaptez
vous le cucurbitaire un chapiteau aveugle
et donner un petit feu au commencement.
Il faut l'augmenter peu à peu pour
faire rougir le fond de la cucurbitaire
et continuer ce degré de chaleur
jusqu'à ce qu'il ne se fasse plus de
fumée, alors vous laissez reposer
le vaisseau, et ayant levé le chapiteau
ramassez les fleurs sublimes et dissolvez
les dans ce qu'il faudra d'eau seulement
pour les mettre en infusion et puis filtrez
la dissolution par le papier gris et
verser dessus goutte à goutte de l'huile
de tartre faire par distillation ou de
l'esprit de sel armoniac il se fera
un précipité au fond du vaisseau il
faut verser la liqueur par inclination
faire sécher le précipité et le garder.

Il excite les sueurs il est bon contre
toutes les maladies causées par une
corruption d'humours, il pousse aussi
quelque fois par les urines selon que
les corps se trouvent disposés, il est
excellent contre la mélancolie hypochondriaque
et contre les fièvres quartes.

La Dose est depuis dix jusqu'à
20 grains en pilules ou dans une
liqueur appropriée.

Chimique

Du Mercure Chapitre

III.

Le vis argens est
un prodige entre les métaux
Car il est fluide comme de
l'eau et qu'il quitte les terres
presque et se volatilise facilement
quand il est mis sur le feu.
Le vis argens est appelé
Hydragyrum à cause de sa
fluidité, et mercure parce qu'il
se change sous diverses formes
comme fait le mercure céleste
duquel il est dit recevoir des
influences. On le trouve
en plus de 700 lieux de l'Europe
comme en Espagne en Hongrie
et même en France Car depuis
quelques années on a découvert
près de St. Lo en Normandie
une mine de linatre on en
trouve aussi de Louviers dans
les mines le quel on fait passer
par une peau de chamois, pour
le purifier de quelque terre
et si on a trop de peine à le
séparer on est contraint de
le faire distiller par des cornues
de fer dans des cuivres
remplis d'eau. Le linatre
naturel appelé minéral est
un mélange de mercure et de
sulfure qui se sont sublimés en
semble par le moyen de quelque
chaleur solaire ou artificielle
et se fait naturellement quelques

Pharm.

De la même manière que le cinabre
artificiel. le vit argus donne beaucoup
de pureté à l'argus, c'est ce qui oblige
de le réduire en cinabre.

Cinabre Artificiel

C'est un mélange de soufre et de vit
argus salin.

Prenez une lb de soufre que
vous ferez fondre dans une grande
terrine puis vous y melerez peu à peu
trois lb de mercure coulant. Il faut
continuer à verser le mercure jusqu'à
ce qu'il ne paroisse plus de mercure.
alors laissez refroidir la masse
vous la mettez en poudre et la
frottez dans des pots avec
un peu d'eau. vous aurez une
masse dure d'une belle couleur
rouge, c'est ainsi qu'on embarque
le mercure pour le transporter.

Revivification du Cinabre en mercure Coulant

Cette opération se fait pour séparer
le soufre qui est dans le cinabre.

Pulverisez une lb de cinabre en
poudre impalpable sur le porphyre
et y ajoutez 3 lb de chaux en poudre.
vous les melerez ensemble dans un mortier
de marbre puis vous mettez le mélange
dans une cornue de terre ou de verre.
que vous bûterez tout au tour avec
un feu philosophique page...

Chimique

Il faut observer que les deux
pieds de la cornue demeurent vides
vous la placerez sur un feu
de charbon de terre et vous y
ajouterez un demi balon que vous
remplirez d'eau de pluie et la placez
dans un digesteion 24 heures au
fond de laquelle ayons une lince
du fourneau vous le conduirez par
degrés jusqu'à 3° sur la fin vous
l'augmenterez l'opération pour
le moins finie en 6 ou 7 heures.
Les vapeurs et les résidus
vous jetterez dans un seau et vous
laverez le mercure et le
dura plus avec de l'eau de pluie
le passant plus fort par un
chamois ou par un peu de linge
et les quatre habent claires et
vous le verserez dans une
bouteille de terre de
Il ne faut pas laisser le cinabre
à l'air de donner lieu au soufre
de se séparer.

Quelle Manière de revivifier le Cinabre

Mettez en poudre fine et
passée sur le porphyre une
livre de cinabre artificiel
et meler avec une livre de
limaille de fer averti en poudre
fine et y ajoutez ce mélange
dans une cornue de verre ou de
terre bien luttée du luyette
vous la placerez au fourneau

Pharm.

De revivifier le sans donner les 60.
 Température matière de muer vous
 pourrez y allumer des sons un petit
 feu d'abord que vous augmenterez
 peu à peu jusqu'au 3^e degré, vous
 aurez mis au feu de la cornue un
 grand recipient on d'uni balon admi
 plein d'eau pour recevoir le mercure
 que vous remettez quand il sera
 entièrement ~~devenu~~ coulé le quel vous laverez
 et nettoyez avec de l'eau de pain
 le passant plusieurs fois par le chambré
 et il est nécessaire par de petits
 linges jusqu'à ce qu'il soit très clair
 et vous le ferez pour le besoin

Si vous prenez pour faire
 celle de la chaux vive
 vous pourriez allumer le feu d'abord
 sous la matière: mais si vous
 prenez de la chaux vive et sans
 donner 24 heures sans feu.

Sublime corrosif de Mercure

C'est un mercure penché d'acide
 et élevé par le feu au haut de la vapeur

Fait on de mercure revivifié
 18 on d'Esprit de Nise
 16 on de vitriol calciné en
 Plancher
 16 on de sel de crepise

Chim.

Mettre 6 on de
 mercure revivifié de
 cinabre dans un matras
 verser par dessus l'Esprit
 de Nise marqué dans la
 dose et poser le matras sur
 le sable un peu chaud et
 le laisser jusqu'à ce que la
 dissolution soit faite, alors
 vous le verserez dans une
 terrine de grès pour en
 faire évaporer l'humidité au
 feu de sable jusqu'à ce qu'il
 ne vous reste qu'une masse
 blanche laquelle vous
 pulvériserez dans un mortier
 de verre ou de marbre et
 puis vous la mêlerez avec
 16 on de vitriol calciné en
 blancheur et au sam de sel
 de crepise, mettez ce mélange
 dans un matras dont le dia
 mètre demeure vuide d'ordinaire
 vous aurez coupé le col au
 milieu de sa hauteur, alors
 vous placerez le matras sur le
 bain de sable vous le laissez
 un quart de pendre trois heures
 puis après vous l'augmenterez
 et le soufflez violemment
 il se fera un sublime au
 haut du matras et la opération
 sera achevée en 8 ou 10 heures
 un peu plus ou un peu moins
 selon la force du feu la terre
 reprend le matras, puis laissez
 refroidir vous séparerez une forme
 ou poudra légère qui s'envole

Pharm.

Dans l'air les grains remue 61.
cette matière, il faut l'éviter
de boucher le nez.

Les scories rouges qui se trouvent
au fond du matras sont rejetées
comme inutiles. vous aurez 19 on
de beau sublimé.

Pour connoître si le sublimé
est fait sans arsenic il n'y a qu'à
le porter avec le feu de terre. Si
noir est c'est une preuve qu'il y a
du arsenic. mais si il jaunir
il est pur et bon.

Le sublimé est un purifiant
et corrodant, il mange les
chairs corrompues et il nettoie fort
bien les vieux ulcères. Si on
en dissout une demi dragme dans
une livre d'eau de chaux il la
jaunirait fait ce qu'on appelle
l'hygiène unique ou c'est ce qu'on appelle
le sublimé qu'on pourroit
en prendre sur la bouche sans qu'il
fût poison.

On pourroit faire le sublimé
sans faire la distillation du mercure
avec l'Esprit de Nitre et pour y
succéder il faudroit mettre ensemble
dans un mortier de marbre le mercure
le vitriol calciné, et le sel de tartre en
égale partie et les mêler longtems
ensemble jusqu'à ce qu'on ne remarque
plus de vitriol et qu'il ne reste que la poudre soit
devenue grasse. mais ce mélange
est très difficile à faire et on y perd
à faire. Quand il est bien fait il faut
mettre la poudre dans un matras et
faire évaporer que les deux tiers du

Chim.

et laissez le demeurer vuide des jours
un petit feu d'abord puis l'augmente
et observez le page 61.

Si vous voulez le mercure ne soit pas
bien mêlé il se sépareroit en deux
et se plus on le voit en petites gouttes
élever aussi des autres poudres
ou souvenez l'attacher au matras
sans se sublimer. et fait alors
reposer votre matras bien longtems
et puis le remettre au bain de
sable et observez pour bien voir
les mêmes choses. Je n'ai pas vu
que cette méthode fût la plus
courte et ayant voulu
nous en servir on fut contraint
de repiler 3 ou 4 fois la matras
elle auroit été d'usage en bien
moins de temps par l'Esprit de
Nitre et le sublimé n'est pas si
fort.

Sublimé doux
de mercure doux
appelé aquila alba

Le sublimé doux est un mercure
réduit en masse blanche par lequel
on se sert de romiques.

Palverisez 15 on de
sublimé corrodé page 61.
Dans un mortier de terre ou de
marbre avec un pilon de bois et
vous y mêlez peu à peu 12 on
de mercure suifié de cinabre,
après le mélange jusqu'à ce que le
vitriol soit imperceptible, mettez
alors cette poudre qui se gèle dans

Pharma

un matras de quel les deux tiers & 6^{es}
 demeurent vuides. placez votre vase sur
 sur le balle et donnez un petit feu au
 commencement jusqu'à l'augmentation jusqu'
 au 3^e degré et le continuez avec cela
 pendant 6 ou 7 heures pour faire
 sublimer et adoucir la matiere. laissez
 ensuite refroidir votre matras, car
 le résidu est comme inutile un peu de
 terre inutile qui sera au fond. Laissez
 aussi ce qui sera attaché au col du
 matras et le garder pour le conqueur
 contre la gale ou la gale: mais ramassez
 avec exactitude la matiere d'un milieu
 qui sera blanche et la y aura une impureté
 faites la encore sublimer comme vous
 avez fait la 1^{re} fois car y a encore cette
 matiere et laissez le sublimé des matieres
 invisibles vous le remettez en poudre et
 le ferez sublimer une troisième fois et
 même si vous le voulez une quatrième
 parce qu'il en seroit encore plus doux.
 Douce si ce n'est pas nécessaire
 vous en aurez R 5 on L.

Il vaut mieux mettre la matiere
 dans plus. matras que dans un seul
 elle se sublime même beaucoup mieux
 dans de petits si de de verre fin et clair
 je vous conseille de vous en servir
 obtenez toujours que les deux tiers
 des pots demeurent vuides.

Il ne faut pas porter le sublimé
 soit si dans un mortier de métal: -
 mais bien dans du verre, de la pierre ou
 du marbre avec un pistil de bois: Il
 faut que des pots des matras soient
 couverts.

Son usage est pour toutes sortes
 de maladies veneriennes. Son principal
 effet est de purifier par tout le corps

Chim.

de se l'attacher aux fels
 acides, malins, verotiques,
 ou nuisibles, pour ensuite
 les entraîner avec lui par la
 transpiration ou par les selles
 ou par les urines ou par la
 salivation. Il est propre
 pour huer les vers et
 déboucher.

La Dose est depuis
 6 grains jusqu'à 30 en pilules
 Il purge donc par les
 selles.

Il ne faut pas en donner
 par la bouche en potion de
 crainte que le mercure se résolve
 dans les gencives ne gâche les dents
 et les ébranle: mais il
 faut toujours le donner en pilule
 ou en opiate.

On ne sublime le sublimé
 deux ou trois fois d'autant
 plus purifiant: mais on pressent
 qu'il est plus utile de le mêler
 dans les médicaments purgatif
 parce qu'il n'en sauroit arriver
 de mauvais effet qu'il
 d'entre par lui même si purifiant
 ce qui pourroit avoir son
 inconvénient.

Autre
 Mercure doux Éthiopien
 appelé Éthiops mineralis

Il faut prendre 8 on de
 Mercure contam le charbon
 plus 4 on de la potasse pour un
 charbon, ensuite vous le

mett
 propre
 place
 le mer
 vous m
 poudre
 maitre
 Noire
 comme
 de pen
 Comp
 du fo
 ce qui
 Noire
 que v
 5 on
 Chag
 et am
 le bi
 8 on
 C
 que
 fire
 même
 empl
 qu'on
 L
 jusqu
 poss
 par le
 M
 d'exo
 L
 C
 d'at
 et pa

Pharm.

mettez dans un glass de terre 63.
propre a res. ita ad fecas que vous
placerez sur un recipient allumé, lorsque
le mercure commencera ungera et il sortira
vous melera avec 8 onces de soufre en
poudre et vous agitez sans cesse les
matieres qui deviendront d'abord en liquors
noires et grasses mais continuez de
remuer et vous verrez qu'après un peu
de tems le feu prendra au petit
Compost, alors vous ôterez le glass
du feu agitant la matiere jusqu'à
ce qu'elle soit presque refroidie
Il vous restera une poudre rougeâtre
que vous humecterez par trois fois
d'Urn de vin mettez le feu a
chaque fois et la poudre laquelle
est bien sèche vous la torreferez par
le besoin. vous aurez a peu pres
8 onces de poudre.

Ce Mercure est meilleur que
l'autre, même meilleur au
vire de plus? personnes, et a les
mêmes propriétés et peut se donner
en plus grande quantité selon l'épreuve
qu'on en a faite.

Le Pris. est depuis 8 grains
jusqu'à 20 et 30 et il y en a qui le
poussent jusqu'à 40 grains. Je ne voudrais
pas le faire sans conseil.

Mais on en donne plus il faut
l'exercice a purger le malade.

Panacée mercuriale

C'est un sublimé adouci ou
d'alchimie par beaucoup de sublimation
et par l'Urn de vin.

Chimie

Reduisez en poudre une tige de
Sublimé doux qui a déjà été
sublimé 3 fois et laissez lui
dans un vaisseau qui ait le col court
et pour les 3/4 demeurez vuide
vous le porterez au bain de sable
et y aurez allumé un feu doux d'abord
vous l'augmenterez peu a peu
Jusqu'au 3.° degré et vous le
pousserez fortement pendant
3 ou 6 heures. Le vaisseau
étant refroidi vous le casserez
et séparerez du sublimé un peu
de terre rougeâtre. pour le sublimé
vous le ferez remettre en poudre
et sublimer de nouveau, ce que
vous ferez tant que cette panacée
aie usé 12 sublimations en comptant
les 3 qui auront été données au
mercure doux, après vos 12
sublimations vous mettrez la
panacée en poudre impalpable sur
de porphyre, et y aurez mis de
une cucurbitule de verre vous y verser
de l'Urn de vin de vin alcoolisé
Jusqu'à la hauteur des 2 doigts
Couvrez la cucurbitule de son chapiteau
ou d'un vaisseau de verre et
laissez le tout en digestion pendant
15 jours agitant de tems en tems
les matieres avec une spatule
de bois. au bout des 15 jours
faîtes distiller l'Urn de vin et
laissez tout reposer vous laissez
refroidir le vaisseau et la
panacée ne s'en pas altérée
pour être bue vous la pouvez
faire sécher dans la cucurbitule même
sur un très petit feu agitant toujours
vous pouvez que vous y ayez dans
des tiges.

Pharm.

Il faut passer par un linge ou 264.
par un tamis l'esprit de vin avant que
de le verser sur la panacée.

On peut former des pilules de la panacée
avec la gomme adragens observant que
les pilules ne pèsent pas plus de 2 ou 3 grains.
Le nom de panacée vient du grec et veut
dire remède universel.

La panacée mercurielle agit par
extinction, par transpiration, salivation
et purgation, elle purge pour tant trop peu
et c'est en quoi elle diffère de l'aquila alba
qui lâche le ventre bien plus fortement.
La panacée excite le flux de bouche plus
promptement que ne feroit le sublimé doux
par ce qu'elle est moins déterminée à purger
par le bas. Elle salive bien plus facilement
vers la tête, car il n'y a rien qui empêche
sans la salivation comme le purgatif.

C'est un fort bon remède pour toutes
les maladies vénériennes, pour les rhumatismes
inversés, les obstructions, le scorbut
pour les scrophules pour les érosions
pour les dartres, la gale, la ténie, les vers
et les ascarides, les vieux ulcères.

La dose est depuis six grains jusqu'à
deux scrupules dans un peu de cognac
etroté en bol.

On pourroit en former des tablettes si
on vouloir exciter la salivation; mais
il faudroit les former avec la gomme
adragens; car si on mettoit la panacée
sur le feu elle pourroit se dissiper en
l'air.

Il est bon d'observer de ne rien manger
d'acide dans le repas ou on fait usage
de la panacée et du mercure de quelque
manière qu'il soit préparé.

Precipité blanc de Mercure

C'est un mercure distillé par l'esprit de nitre
et précipité par le sel en poudre blanche.

Chimie

Prenez 18 on de mercure
2 on. d'esprit de nitre
10 on de sel marin
2 pintes d'eau commune
1 on d'esprit volatile de
sel armoniac

Faites dissoudre dans une
cucurbitule de verre 18 on de
mercure revivifié de cinabre
avec 18 ou 20 on d'esprit de
nitre. La dissolution s'en
fait avec du flux de l'eau salée
que vous aurez filtrée après que
le sel marquis s'est fondre et
qui vous jette encore l'esprit
de sel armoniac il se fera
un précipité blanc que vous
laissez suffisamment se sécher
puis agitez vers l'eau par
inclinaison vous laverez
diverses fois la poudre avec
de l'eau de fontaine et vous
la ferez sécher à l'ombre.

On s'en sert pour exciter
le flux de bouche il est
un peu vomitif.

La dose est depuis 4 jusqu'à
15 grains impures, le
précipité du précipité blanc doit
être plus ~~petit~~ que celle du
sublimé doux parce qu'il est
~~plus~~ davantage d'esprit acide.

Si on fait sublimer dans un
matras ce précipité blanc tout
seul on aura un sublimé aussi
doux que l'autre non on pourra
donner en la même dose que
du sublimé doux ordinaire.

Em

Pharm.

Precipité de 265.
Couleur de roses pâles

Si au lieu de l'eau salée, on met de l'eau de l'armoniac, vous jetterez sur la dissolution de votre matière de l'urine chaude, il se fera une précipitation de couleur de roses pâles. Il faudra laver la matière plus fois et la faire sécher au soleil.

Ce Precipité purge par le bas. On s'en peut servir dans les maladies veneriennes, pour les obstructions pour les vers, le scorbut, la gale, etc.

Le dose est depuis 4 jusqu'à 10 grains en pilules ou dans des opiaires.

Precipité blanc Second

Cette operation est un sublimé corrosif. Dissolvez par le sel armoniac fondue en caisses précipitez par l'huile de tartre.

Faites l'ordre 4 et on de l'armoniac dans 16 on d'eau froide, filtrez la liqueur par un papier gris et laissez verser dans une terrine de grès ou un vaisseau de verre, vous jetterez dedans 4 on de sublimé corrosif en poudre. Il se dit l'ordre en moins d'un demi-heure. Si on agit un peu le vaisseau, quand il sera dissout, vous jetterez sur la dissolution de la liqueur de sel de tartre faite par défaillance, il en faut environ 12 on ou deux on. Il faut la verser peu à peu, il se fera une dissolution et ensuite un précipité blanc, et vous jetterez toujours

Chimie.

Votre liqueur jusqu'à ce qu'il ne se précipite plus rien, ensuite vous jetterez beaucoup d'eau dans le vaisseau, et vous le laverez. Reposez jusqu'à ce que la matière surna, et une fois claire, versez-la par inclination et laissez votre précipité plus 2 fois puis le faire sécher au soleil pour conserver la couleur blanche qu'il perdroit au soleil.

Ce précipité a les memes propriétés que le 1^{er} précipité blanc, et on le donne en meme dose.

On ne doit pas faire de difficulté de donner ce précipité par la bouche, quoiqu'il vienne du sublimé corrosif, parce qu'il a été suffisamment adouci par le sel armoniac, et par l'huile de tartre, on peut le faire sublimé comme le premier pour en faire du sublimé doux.

2^e La liqueur de sel de tartre donne une couleur blanche au sublimé, et si on y ajoute le sel armoniac et l'huile de tartre, on donne une rouge, quand on le dit dans de l'eau commune. Celle-ci donne une couleur jaune au sublimé qui n'est point dit. La même liqueur donne une couleur rougeâtre au mercure dit par l'eau forte.

Precipité rouge de Mercure

Cette preparation n'est qu'un mercure empoisonné de l'esprit de Nitre calciné par le feu.

Prenez 8 on de mercure revivifié de linatre, mettez-le dans une cucurbitule de verre couverte par dessus 8 on d'esprit de Nitre


Pharm.

pour en faire la dissolution laquelle
se fera sans faire vous verser les sels dans
un matras qui aie le col court
et layant le pot au bain de sable vous
donnera un petit feu d'abord pour
faire évaporer l'humidité jusqu'à
ce qu'il ne reste plus qu'une masse
blanche, puis on allumera le feu jusqu'
au 3.° degré et l'entretenes en
cet état jusqu'à ce que cette matière
soit devenue rouge, l'ayant alors
refroidir le vaisseau puis cette substance
pour avoir la matière que vous
garderez pour le besoin vous en
aurez neuf font.

C'est un bon escarrotique, il
mange les chairs baveuses. on en
fait pour ouvrir les chancrez
ou les avec de l'alun bouilli, del'Esprit
de laqueuratif ^{Arcane corallin}

On peut mettre du précipité rouge
dans une terrine et verser dessus
del'Esprit de vin bien fort et qui s'
y mettre le feu et lors qu'il a une
boule y en mettre encore d'autant
est fait cela jusqu'à 6 font. cette
préparation s'appelle Arcane corallin.
ou précipité rouge adouci qu'on peut
prendre sans crainte intestinale
en petite dose comme les autres précipités.

On peut après que le précipité rouge
a acquis sa couleur par la calcination
en faire un sublimé en continuant les
feux, ce sublimé conserve sa couleur
rouge mais il est bien
moins corrotif que l'autre.



Chim

Précipité rouge Philosophique

Mettre ce qui vous plaira
de linéaire de mercure dans
aucune addition dans un matras
along col sous les deux tiers
de mercure vuides, l'ayant en attendant
le matras est bouché avec du linge
de la bouche vers celle de la cire
d'étiquette ou autre lut abrique
rien ne se fuit et on pose le matras
au bain de sable, on bonifie
jusqu'au col est donné un petit
feu d'abord comme un bain de
poule puis l'augmente de quelque
peu et cela d'un jour et nuit
et qu'il pousse le jusqu'au 3.° degré
on continue le feu et les pendant
40 jours ou plus, lorsque vous
leverez votre vaisseau vous
trouverez le mercure séparé de
la matière, en forme de petite
paillettes rouges luisantes et
capable de vaissau pour les tirer
broyez les dans un mortier de
verre ou de marbre et boulez
dessus un peu d'Esprit de vin
Cela étant fait vous aurez
une des plus pures et pures
de mercure et d'une grande
utilité.

Il est bon pour tous les maux
de maladie opimée pour la
tumeur en le continuant quelque
temps, il est spécifique pour
l'hydroptie tous les exanthèmes
du foie et de la rate et pour
toutes les obstructions.

Le précipité rouge

Pharm

ou trois grains Jusq^a 10 12 ou 15. on se mêle dans un peu de Jaune d'œuf ou autre chose.

Surres precipitez De Mercure

Ces préparations ne sont autre chose qu'un sublimé corrodif dissout et précipité en poudre de différentes couleurs.

Mettez en poudre 4 on 5 on de sublimé corrodif dans un mortier de marbre es vertes par dessus 8 on de l'eau chaude et laissez la matière en repos pendant 2 heures, après versez la liqueur reposez par inclination sur un filtre, après partagez la en trois en mettant par partie égale dans trois fioles jeter dans une de ces fioles quelques gouttes d'huile de tartre faite par défaillance et il se fera un précipité rouge. Versez dans une autre des fioles quelques gouttes d'essence volatile de sel armoniac et il se fera un précipité blanc enfin mettez dans la dernière fiole 3 ou 4 on. d'eau de chaux, et il se fera une eau jaune qui est appelée Eau Phagedénique. pour tirer ces précipités il faut jeter la liqueur dans quelque terrine chacun à part et laisser la balle reposer la matière ou verser la liqueur par inclination sur un lavis plus 2 fois la poudre qu'on se sera sècher au bain marie pour l'usage au besoin.

Chimique

Le précipité qui sera rouge peut être employé comme celui qui est marqué à la page 263 mais il n'est pas si fort.

Le précipité blanc a les mêmes vertus que l'autre 264.

Le précipité jaune peut être employé dans les pomades pour la gale ou en peut mettre une demi dragme ou une dragme sur une on de pomade.

Pour le sublimé qui reste au fond du dernier il peut être mis au feu comme le précipité jaune pour la gale.

Ces précipités ne sont plus poisons quoiqu'ils viennent du sublimé corrodif et l'est par la même raison que nous les avons donné de la précipitation; car comme celui qui fait la corrosion étoit un acide, quand ces acides se rompent par des Alcalis. aussi qu'ils sont comme tout l'esprit de sel armoniac et de l'huile de tartre ce qui reste doit être adouci.

Turbid Mineral Ou Precipité jaune De Mercure

Cette opération est un mercure empreint des pores acides de l'huile de vitriol.

Mettez 4 on de vitriol revivifié de linaires dans une cornue de verre verte et dessus 16 on d'huile de vitriol.

Pharm.

placez votre cornue au bain
de sable et quand le mercure sera
distillé mettez du feu de dessous et
distillez l'humidité, laissez le
recueillir exactement et sur la fin
pousser le feu afin fortament
pour faire sortir une partie
des derniers esprits, lors qu'il ne
restera plus rien laissez refroidir
la cornue casser la en deux et
virez en une masse blanche que
vous mettra en poudre elle pèsera
5. on 2 verres de l'eau tiède et vous
est la matière sera al'instans change
en une poudre jaune que vous
dalcifieriez par plus 2. on ous
rectifieriez puis vous la ferez
secher a l'ombre vous en aurez
5 on 2 gros. Elle purge
puissamment par le vomissement
et par les selles. on la donne
dans les maladies veneriennes
La prise est depuis deux
grains jusqu'à six en pilules.

Huile ou Liqueur de Mercure

Cette operation est une liqueur
deide chargée de mercure.

Mettez dans une terrine de gris
les cations de la masse blanche
dont vous avez fait le tubus mineral
faites en evaporer au feu de sable
sous l'humidité jusqu'à ce qu'il
vous reste au fond une matière en
forme de sel qui pèsera deux on
1 gros, transportez ensuite la terrine

Chim.

268. de la cave orientale et les
laissez jusqu'à ce que cette
matière se soit presque
toute faite solide en liqueur
passez la par un filtre de verre
qu'on dans une phiole de verre.

On s'en sert pour ouvrir les
chancrez et pour consumer les
chairs avec des plumaceaux.

Autre huile de Mercure

Cette preparation est un sublimé corrodif
distillé dans l'esprit de vin.

Pulverisez bien sublimé et mettez le
sublimé corrodif et la gomme dans un
matras verre par dessus 4 on d'esprit
de vin rectifié sur le feu de bords et
bouchez bien le matras et laissez
travailler la matière a froid pendant
8 on 10 heures, le sublimé se
distillera mais il en demeurera
encore au fond du matras il faudra
verser la liqueur par inclination et
remettre sur la matière encore un peu
d'esprit de vin et la laisser distiller
quand elle le sera vous verserez
cette liqueur par inclination avec la
et garderez vos distillations dans une
phiole.

C'est une huile de mercure qui
est plus douce que l'autre elle
est propre pour les chancrez
surtout quand on y craint la
gangrene. on s'en peut servir
avec des plumaceaux comme de l'autre.



De L'Antimoine ^{269.}
Chap. IV.

L'Antimoine est un minéral composé d'un soufre semblable au commun et d'une substance fort approchée du métal, d'est appelé Stibium chez les latins. Les Alchimistes le nomment lion rouge sans long parage. Mais ouvert il devient rouge et il devore tous les métaux excepté l'or. Ils le nomment encore la racine des métaux à cause qu'on en trouve dans les mines métalliques. D'autres le plomb sacré, le plomb des philosophes. On en trouve en plus d'endroits dans la Transylvanie dans la Hongrie dans la France et dans l'Allemagne. On en remonte quelque fois de minéral chez les marchands qu'on appelle bruc c'est à dire comme il est sorti de la mine: mais celui qu'on apporte ordinairement a été fondre purifié de la gangue ou roche et mis en un pain de forme pyramidale. Il faut choisir celui qui est en longues feuilles et brillantes; il y en a qui lui préfèrent le minéral: mais on ne le trouve pas si aisément.

L'Antimoine ne se dissout qu'avec le feu royal.

La decoction d'antimoine est sudorifique mais il faut prendre garde qu'il n'y ait rien d'acide dans

la decoction; car alors il s'ouvrira et deviendra emetique.

L'antimoine est dangereux pris en substance parce qu'il peut trouver quelques acides dans l'estomac qui le pénétreroient et produiroient un grand vomissement.

L'antimoine est corréatif un tel acide et un soufre qui ensemble le rendent vomitif pour lui ôter cette propriété on le dépouille d'un soufre salin par d'autres sels ou par la calcination.

Règle
D'Antimoine ord.

Cette préparation est un antimoine qu'on rend plus pesant par les métaux par la tyration qu'on fait de ses souffres grossiers.

Prenez 16 on d'antimoine
12 on de tartre crud.

6 on de salpêtre raffinée.

Mettez les en poudre et les ayant mêlés exactement ensemble faites rougir un grand creuset avec les charbons puis jetez dedans une cuillerée de votre mélange, couvrez ensuite le creuset et se fera une détonation laquelle étant passée vous continuerez à mettre une cuillerée du même mélange dans le creuset et ferez ainsi jusqu'à ce qu'il y ait un grand feu au tour et quand la matière sera en fusion sous la

Pharm

Versez dans un mortier ou dans une culot de fer graissé avec du suif et chauffé, puis avec des pincettes vous fraperez le mortier pour faire tomber la regule au fond, lorsqu'il sera froid vous le séparerez des scories et lairez remis en poudre vous le ferez refondre dans un autre creuset et vous y ajouterez quelque peu de salpêtre qui servira encore à le purifier, quelquefois l'astir, il existera une prise flame laquelle sans presser vous renverserez comme la première fois la liqueur dans un mortier chauffé et suiffé et la laissez refroidir. vous aurez 4 onces de regule. Le mot de regule signifie royal.

Si vous faites refondre la matière et que vous la formiez en balle de la grosseur d'une pilule vous aurez la pilule perpétuelle. C'est ainsi qu'étant prise 50 fois purgera à chaque fois, après est il l'usage quelle soit diminuée. Lorsqu'on a eu la pilule perpétuelle elle est entraînée par la pesanteur et elle purge par bas, on la lave et on la redonne comme devant et ainsi perpétuellement, quand cette pilule a été prise 20 ou 30 fois elle ne purge plus tant on la donne pour la colique et elle fait du bien.

On fait fondre si on veut ce regule dans un creuset, puis on le jette dans des moules pour faire des tablettes et dragées.

Chim

250. mais ce n'est pas sans peine à cause de l'aigreur d'asegule qui empêche d'usage que les parties ne se lient et se pour attendre. Si on la fait du vin blanc dans ces tablettes il devient émetique et fait vomir.

Autre regule d'Antimoine

Cette préparation est une purification de l'antimoine plus exacte que la précédente.

Pulvériser et mélanger ensemble de l'antimoine, du tartre et du salpêtre de chacun quatre onces et on mettra les mélanges dans un grand mortier de fer placé sous la cheminée et touchant la matière d'un petit charbon de feu que vous retirerez aussi les couvercles habilement le mortier et mettre dessus le couvercle quelque chose de pesant il se fera une grosse fumée, quand elle sera passée et la masse refroidie vous la réduirez en poudre. vous la verserez dans un creuset de tourneau de fusion couvrez le creuset et l'entourez de charbon allumé, continuez un grand feu jusqu'à ce que la matière soit en fusion parfaite, suivez alors le creuset et le retirez du feu pour le laisser refroidir, puis casses le pour avoir le regule qui sera au fond. Si vous omez mieux quand la

Pharm.

matiere sera en parfaite fusion renversez la matiere dans un mortier grasillé et donnez un coup pour faire descendre le regale au fond vous le pourrez afin de conserver les creuses. quand on a retiré le regale il faut le lever dans de l'eau et puis le suyer vous en aura 11 on.

Il a les mêmes vertus que le précédent et on s'en sert aux mêmes usages.

Ce regale est plus purifié que le premier et on auroit moins de peine à en former des tablettes ou des gobelets.

Soufre Doré d'Antimoine

Cette preparation est la partie sulfureuse de l'antimoine distillée par des sels alkalis et précipitée par un acide.

Prenez les scories du premier regale d'Antimoine vous en devez avoir environ 15 on. mettez les en poudre grossiere et les ayant mis dans un chaudron versez par dessus environ 16 lb d'eau et les laissez bouillir pendant une demie heure ou jusqu'à ce que la liqueur ait acquis une couleur dorée ce qu'on verra si on jette dans le vaisseau

Chimie

251 une piece d'argent ou la retise de couleur dorée, alors coulez la liqueur et jetez dessus du vinaigre il se fera une precipitation d'une poudre rouge, filtez et gardez le précipité que vous ferez secher vous en aurez douze on deux gros c'est ce qu'on appelle soufre doré d'Antimoine.

Il est vomitif la prise est depuis deux grains jusqu'à 6 dans des bouillons ou en pillules.

Regule d'antimoine avec le Mars

Cette operation est un mélange des parties les plus fixées de l'antimoine et d'une portion de fer.

Mettez 8 on de petits clous servants à forer les chevaux dans un bon creuset placé dans un fourneau à grille, bouchez le creuset de son couvercle et faites un grand feu pour faire rougir les clous, quand ils seront rougis en blancheur vous jetterez dans le creuset peu à peu mais sans interruption une livre d'antimoine en poudre et ayant agité les matieres vous recouvrirez le creuset et pousserez le feu vigoureusement jusqu'à ce que la matiere soit en fusion, il faut quelque fois remuer pour aider les clous à se détacher du creuset, quand

Pharm

Quand vous sentirez vos clous
 & si vous vous jeterez dessus au
 directes reprises trois ou 4 on
 de salpêtre en poudre pour en
 séparer les scories et rendre la
 fusion plus claire, puis ayant
 échauffé et laissé un creuset
 ou mortier de fonte vous y jeterez
 la matière fondue et ferez
 d'un coup de marteau le bas du
 mortier pour faire tomber le régule
 au fond quand il sera refroidi vous
 en séparerez les scories avec quelq
 coups de marteau et l'ayant remis
 en poudre vous le remettrez dans
 le creuset et vous jeterez dessus
 3. on environ d'antimoine et vous
 pousserez le feu fortement pour
 mettre la matière en fusion, le tout
 étant fondu vous y jeterez deux
 ou trois on de salpêtre en poudre
 peu à peu pour rendre la fusion
 plus claire et pour en séparer
 les scories, ensuite ayant fait
 chauffer et laissé le mortier on
 jettera la liqueur dedans et on
 donnera un coup de marteau au
 mortier pour faire tomber le régule
 puis en ayant séparé les scories si
 vous n'avez pas un beau régule
 vous le remettrez en fonte dans
 un creuset pour la 3. fois, et si
 vous voulez qu'il soit bien étoilé
 vous le mettrez en fusion une 4.
 sans qu'il faille jeter dessus de l'antimoine
 comme vous avez fait les 3. fois
 précédentes: mais vous y mettez
 du salpêtre quand il sera en fusion

Chim.

272. environ 8. onces et à chaque
 fois observera la dernière
 de ne jeter la matière
 qu'elle ne soit en parfaite fusion
 afin qu'elle soit paroitte.

On se sert de ce régule
 comme des autres et à les mêmes
 effets.

Les tasses et les gobelets de
 fer plus ardens avec ce
 régule qu'avec le précédent
 à cause qu'il est plus purifié.

Verre d'Antimoine

Cette préparation est un régule
 d'antimoine vitrifié pour une
 longue fusion.

Faites calciner sur un
 petit feu une do d'antimoine
 en poudre dans une terrine ou
 poêle ou la sale de fer, remue
 incessamment la matière jusqu'à
 qu'il ne soit plus de fumée et que
 la poudre aura pris une couleur
 gris-ou-blanchâtre, alors remue
 l'en poudre et après dans un bon
 creuset placé dans un fourneau
 avant si vous en avez, que vous
 entourerez de charbon pour faire
 un bœuf, et sans couvrir le
 creuset afin que la matière se mette
 en fusion; environ une heure après
 que la matière sera échauffée
 découvrez le creuset et remuez
 dedans le bout d'une verge de fer
 pour voir si le verre a une belle

Couleur diaphane et si
il est jeté sur un marbre
chauffé ou dans une poêle
de cuivre il se congelera et
vous aurez un beau verre
d'antimoine.

C'est un puissant vomitif
l'un des plus violents de ceux
qui se font par l'antimoine
il purge par hauts par bas
on en fait le vin émetique
et le syrop émetique avec le
suc de coings.

La dose quand on le
donne en substance est depuis
deux grains jusqu'à 10 dans
des pilules, tablettes, conserves
confitures ou en infusion dans
du vin blanc ou dans quelques
eaux cordiales: mais il ne le
fait donner qu'à des personnes
bien robustes et qui aient la
poitrine large.

Verre d'Antimoine corrigé

Prenez 12 on de ce verre
d'antimoine de la page 100 et
de l'ail mis en poudre très subtile
mélés avec 5 on de notre aulx
ou poudre et le mélange étalé
sur exactement faites rougir
un creuset dans lequel vous
mêlerez ces poudres ainsi mêlées
ensemble couvrez le creuset
pourvu le feu jusqu'à ce que

273. la poudre soit rougie alors retirez
le feu et le creuset et dans celui-ci
vous trouverez une masse d'une couleur
entre jaune et blanc laquelle ayant
broyée sur le porphyre vous la laverez
plus 3 fois avec un peu d'eau tiède
que vous jeterez à chaque fois par
inclinaison après laissez sécher la
poudre quand elle sera bien adoucie,
il ne la faut pas laisser reposer dans
l'eau, il faut faire ces lotions de suite
quand votre poudre sera sèche vous
pourrez vous en servir en toutes les
effets en soit bien plus doux que du
premier verre d'antimoine.

La dose est de quatre ou 5 jusqu'à
15 grains et même quelque fois
jusqu'à 20 grains au modum de la
dose aux forces de chaque personne.

On se doit servir de ce verre
corrigé pour le syrop de vin émetique
On le peut donner aussi en substance
dans des pilules, purgatifs, infusions
de vin blancs ou eaux cordiales.

Foye d'Antimoine ou Crocus metallorum on l'appelle encore safran des métaux

Réduisez en poudre 16 on
d'Antimoine et autant de salpêtre et
les ayant bien mêlés ensemble vous le
mêlerez dans un mortier de fonte ou de
fer que vous couvrirez d'une stuc
à laquelle vous ferez un bon dans le milieu
pour pouvoir introduire un charbon dans
la poudre pour y mettre le feu, retirez
aussitôt le charbon la matière s'élève
et elle fera une grande detonation

Pharm.

Laquelle sans passer est le moins
refroidi vous le renverserez apres
avoir donne quelques coups de
marteau pour faire tomber la
matiere au fond, vous separerez
alors les parties d'avant la partie
la plus basse qu'on appelle foye d'antimoine
à cause de la couleur.

Ce qu'on appelle crocus metallorum
n'est autre chose que le foye d'antimoine
lavé plus ou moins avec de l'eau tiède
et ensuite séché.

On fait le vin emetique avec
le foye comme avec le crocus metallorum
on donne aussi de l'un ou de l'autre
en substance depuis deux grains
jusqu'à 8 et 8.

On fait du foye d'antimoine
de diverser forces, quand il y a plus
de mine que d'antimoine il est moins
vomitif, cependant on pourroit
y mettre moins de salpêtre que
d'antimoine sans le rendre plus
vomitif, parce que les souffres de
l'antimoine nous pas été assez
ébranlés par le salpêtre qui y
estois en proportion, quand il n'est
rien vomitif, qu'en mettant
partie égale comme il est marqué
dans cette méthode.

Autre manière de faire le foye
d'antimoine: Cette préparation est
appelée magnesia optima ou rubine
d'antimoine.

Prenez, pilez ensemble
égale partie de mine d'antimoine
de sel marin qui soit de crepis
mettez ensuite ce mélange dans
un bon creuset d'Allemagne dans
les deux tiers d'un creuset vide des

Chimie

2. 2. 4.
et couvrez ce creuset d'un
autre creuset de même grandeur
auquel vous aurez fait un petit
trou dans le fond. Il faut bien
lutter les jointures des creusets
avec du luth fort bon et lorsqu'il
sera sec vous allumerez autour
du creuset un bon feu de charbon.

Il se fera une grande détonation
lorsqu'il se mettra la matiere en
fusion et qu'il restera de l'antimoine
le creuset du feu et pour le faire
plus aisément mettre le dans le
foyer au lieu de le placer dans un
fourneau quand le creuset sera
refroidi. Cette celui qui contient
les matieres vous trouverez au fond
le foye d'antimoine dont la
couleur est la poudre sous beaucoup
plus rouge que celle du premier.

Il sera couverts de sel dans vous
ferez la déparation. On voit que
c'est la véritable crocus metallorum
de Ryeland. En effet c'est le
plus beau et le meilleur safran
d'antimoine qu'on puisse passer
sans pour en faire un vin emetique
que pour le donner en poudre.

La dose est depuis 8 ou 10
grains jusqu'à 20. 30. ou 40.
grains dans quelque conserve,
breuvé ou pommade ou
autrement. On s'en sert aussi
pour aggraver pour des collyres
le reduit en poudre et fine
est employé en infusion ou
diffusé dans quelques eaux
ophtalmiques.

Q

Autre

275.

Coccus metallorum de Till'ingius
qui le surnomme Absintiac

Prenez piler ensemble
égale partie d'antimoine et de
cel d'absintiac mettez le tout
dans un creuset calciné
sur un bon feu le remuant
de temps en temps jusqu'à ce
que le soufre arsenical de
l'antimoine soit bien exalté
après vous bouver dans le creuset
une matière rougeâtre laquelle
il faut piler subtilement et
l'asort sans de fois quelle soit
parfaitement donnée puis la
faire sécher et la garder pour
les usages.

Ce Saffran est bon pour
tous les malades du cerveau
de l'estomac du foye et de la rate
et pour celle des fièvres, de la
melancolie hypocondriaque
de la goitre, de la pleurésie
de l'hydropisie, de la jaunisse
et du scorbut.

La Dose est depuis 3 grains
jusqu'à 5 grains en poudre
dans un peu de conserve, ou bien
l'infusion du même saffran dans
2 onces de vin blanc et deux gros
d'eau de canelle.

Ce remède purge fort
Donc il est par le haut et par le bas



Lagittère

ou précipité d'antimoine

Cette opération est une calcination
de l'antimoine par le feu régale.

Mettez 4 onces d'antimoine en poudre
sablée dans un matras ou cucurbit
et versez par dessus 15 onces d'eau
régale posé le vaisseau sur le
sable et lui donner un petit feu
de digestion sous la cheminée
Il se fera une ébullition considérable
avec des vapeurs rouges qu'il faut
éviter. Il faut continuer la
digestion jusqu'à ce que tout
l'antimoine soit réduit en poudre blanche
au fond du matras ce qui arrive
ordinairement en 8 ou 10 heures
alors simplifier le vaisseau deau
de fontaine et verser la liqueur
encore bouillante dans une terrine
la poudre blanche descendra avec
l'eau et il viendra sur la fin une poudre
jaune qu'il faut séparer. Filtrer la
liqueur blanche leau passera et la
poudre blanche restera dans le filtre
laver la plus 3 fois jusqu'à ce que
l'eau en sorte insipide, faire sécher
cette poudre et la garder.

Cette poudre purge plus ordinairement
par le bas que par le haut cependant
elle fait quelque fois vomir. Donc il est
ordinairement elle n'est citée qu'une seule
elle est propre dans les maladies
hypocondriaques, dans la pleurésie dans
la paralysie et lorsqu'il est besoin de
réveiller et de diffuser les humeurs
trop épaissies.

Pharm.

La dose en depuis 4 grains²⁵⁶
Jusq^a douze dans quelque liqueur
appropriée.

Si vous voulez filtrer la liqueur
qui contient la poudre jaune elle
restera sur le filtre et le faisant
secher vous aurez un soufre qui
prendra feu il a les memes vertus
que le soufre commun.

On peut se servir de regule
d'antimoine a la place d'antimoine
crû; la poudre en sera un peu plus
blanche mais elle ne brule pas
meilleure. Si on la fait avec le
regule martial elle n'aura pas
la couleur blancheur acide de Mars.

On ne retirera point de soufre
de ces regules parce qu'il separe
on les a purifié de leurs souffres
les plus grossiers.

Quand on veut point d'eau
regale on peut en faire sur le
champ en mettant dans les pris
de mines ou dans l'eau forte une
et partie de boies pris de sel et
de cette maniere on a une eau
regale qui agira aussi bien que
l'autre.

Antimoine Diaphoretique
ou Diaphoretique mineral, ou
Chaux d'antimoine

Cette preparation est un antimoine
donne le salpêtre et les souffres fixes
et les empêche d'agir autrement
que par les sucs.

Pulverisez ou mêlez avec
une partie d'antimoine avec 3

Chim.

parties de salpêtre, puis
ayez fait rougir un creuset
vous jettrez dedans une cuillerée
de votre mélange, il se fera
une detonation, recouvrez
le creuset et quand elle sera partie
de vous le creuset et mettez dedans
encore une cuillerée de votre mélange
fait sans de même jusqu'à ce que
sous la poudre soit ensee
dans le creuset, alors layez
convient vous continuerez autour
un grand feu pendant 2 heures
au bout desquelles la poudre
refroidir le creuset vous le casserez
pour avoir la matiere que vous
mettrez dans une terrine versant
par dessus beaucoup d'eau bouillante
et la ferez tremper le soir dans
12 heures vous verserez cette
liqueur par inclination et
layez la si plus fort avec
de l'eau chaude jusqu'à ce que
l'eau qui en sortira la première
nait plus aucune couleur
ensuite vous renverserez le creuset
sur une feuille de papier la matiere
y restera et lors quelle sera en
état d'être trochée vous la
ferez; Il y ena, et c'est ainsi
que nous faisons, qui a presque
leur matiere a tremper 12 heures
versant l'eau par inclination et
renversant le creuset dans un
mortier de marbre, puis layez
jusqu'à versant dessus de l'eau chaude
et ayez agité le tout versant
promptement par inclination dans
une terrine l'eau blanche et
puis repetez la matiere regalee
de l'eau chaude et effus et layez
agité versant l'eau comme la
premiere fois faites toujours

277.
 Première jusqu'à ce qu'il ne
 reste plus dans le mortier qu'une
 once de terre qu'on rejette puis
 laver la poudre plus. 3^o fois et la
 les faire repoter à chaque fois
 sans qu'ils ne trouvent plus
 aucune action dans l'eau.
 alors dans un vase une feuille
 de papier gris sur un tamis
 verser l'eau et la laisser
 matière qui reste sur le papier
 sera lavée jusqu'à ce qu'elle
 soit assez détreinte en bochet
 quel on fera sécher à l'ombre.
 on voit quelle à la verser
 de faire suer, restera au
 vin est bonne pour les
 fièvres malignes la peste
 verole, la peste et les autres
 maladies contagieuses

La Pile en degrés 6 grains
 jusqu'à 30 dans quelque
 appropriée. (Sel polier est
 Si vous voulez faire évaporer
 les loctions vous aurez un sel
 apu pres comme le sel polier est
 qui a apu pres les mêmes
 propriétés. on peut appeler
 le sel polier est subtil.

Beurre
 ou huile glaciale d'Antim.

C'est un antimoine rendu caustique
 par des acides.

Mettre en poudre es mites 6 on
 de régule d'antim. avec 16 on
 de alkime corrot et les laisser
 dans une cornue de verre
 de laquelle la moitié l'emue
 verser vous y adaperez un

recipiem et la plaquer sur le bain de
 sable. il faut faire un petit feu au
 commencement puis l'augmenter jusqu'
 au 2^e degré il distillera une liqueur qui
 se congèlera dans le récipient, continuer
 le même degré de feu jusqu'à ce qu'il
 ne reste plus rien alors retirer le
 recipiem et en mettre un autre rempli
 d'eau demi augmenter le feu par
 degrés jusqu'à rougir la cornue
 Il volera du mercure dans le récipient
 vous l'aurez et sans le faire pour le
 purger.

C'est un caustique il mange les
 chairs basses nettoie les ulcères. on
 en fait la poudre d'Algarot ainsi
 qu'il est marqué à la page...

Bevoard mineral

C'est un antimoine fixé par les esprits
 de Nive rendu sudorifique.

Faites fondre sur les cendres chaudes
 2 on de beurre d'Antim et les verser
 en suite dans un matras, jeter dessus
 gousse agouze de bon esprit de Nive
 jusqu'à ce que la matière soit parfaitement
 distillée et sans odeur. autant d'esprit de
 Nive que de beurre d'antimoine, il
 s'élèvera des vapeurs pendant la distillation
 C'est pourquoi il faut mettre le vase au
 sous la cheminée quand la distillation
 sera faite jeter la dans une terrine
 de grès et la faire évaporer au feu
 de sable jusqu'à ce qu'il reste
 restera une masse blanche que vous
 la ferez repotir puis vous jeterez
 dessus 2 on d'esprit de Nive et remettez

Pharm

Le vaisseau sur le sable et faire
evaporer l'humidité comme
devant puis remettre pour la
dernière fois encore deux onces
d'esprit de mine sur votre masse
blanche, et ayant fait evaporer
l'humidité jusqu'à siccité augmentez
le feu pour faire caliner la
matière pendant une bonne
demi-heure puis la retirez
du feu vous aurez deux onces
de poudre blanche qui se faut
garder dans une fiole.

Cette est Sudorifique et
sert aux mêmes usages que
l'antimoine diaphorétique et
supplée au Besoird animal.

Autre manière de
faire le Besoird minéral
et adoucir la poudre d'Algaros.

Mettez ce qui vous plaira de
poudre d'Algaros dans une cucurbitule
de verre placée au bain de sable
et ayant versé dessus trois fois
autant penses d'esprit de mine
agitez bien la poudre pour la délayer
avec une spatule de bois puis
faites evaporer et laissez
jusqu'à ce qu'elle commence
à rougir, et alors vous jetterez
dessus de l'esprit de vin bien
rectifié et le retirerez au bain
vous en jetterez dessus cette poudre
deux ou trois fois, il faut attendre
qu'elle ne soit plus assez brûlante
pour faire prendre feu à l'esprit
de vin. quand elle sera sèche

Chimie

258.

vous la serrerez, c'est
ce qu'on appelle poudre Emetique
corrigée.

On trouve les effets bien
indérés en sorte qu'elle ne
purge pas souvent que par le
bas, on la donne en même
dose que la poudre Emetique
ordinaire page ...

Besoird

Mettez ce qui vous plaira
de cette poudre Emetique corrigée
comme nous venons de dire dans
une cucurbitule de verre placée
au bain de sable et ayant versé
dessus 15 fois autant penses
d'esprit de mine agitez bien la
poudre pour la délayer avec une
spatule de bois puis faites evaporer
l'humidité de la matière par un
feu fort doux jusqu'à siccité, il
vous restera au fond de la cucurbitule
une masse blanche que vous leverez
plus 10 fois jusqu'à ce qu'elle soit
bien adoucie quand elle sera
sèche vous la garderez.

On a donné à cette poudre
le nom de Besoird minéral sans
avoir de la qualité Besoirdique
que par cette substance est
bonne minérale. on emploie fort
à propos à Besoird dans toutes
les maladies où on donne le
Besoird animal.

Ce Besoird fortifie beaucoup les
parties molles et il les défend
contre les venins et purifie la

Pharm

masse d'urang et de chatte 279
les trochises aérés, on l'estime
pour les maladies qui viennent
de la corruption d'urang subou
les scorbutiques, passez petite
verole rouge de l'Épidémique.
On le donne en bol avec de
la peupulière. on peut le mêler
avec des conserves ou dans des
purgatifs et apéritifs.
La Dose est depuis 4 grains
jusqu'à 20, ou treize.

Beurre d'Antimoine
ou son Linatre.

La 1^{re} de ces préparations
est un antimoine penché et
rénoué au trochique par les acides.
La 2^e est un mélange du mercure
qui étoit dans le sublimé avec des
sulfures de l'antimoine. sublimés
ensemble.

Pulvériser les deux égales
parties d'antimoine et de sublimé
corrosif et y ajouter de l'huile
une cornue de ce mélange placer
la dans un petit fourneau sur le
table et y adapter un récipient
lutter en les jointures et donner
dessous un petit feu il s'élève
un peu d'huile claire augmenta
le feu jusqu'au second degré
il paroîtra dans le col de la
cornue une liqueur blanche
épaisse comme de la cire laquelle
touchant le passage s'en va
couler. Si on n'a vu le soin
d'approcher un charbon allumé
pour la liqueur s'en va couler
dans le récipient. continuer
le feu jusqu'à ce que vous voyiez
sortir une vapeur rougeâtre

Chimie

alors ôtez le récipient et mettez en un
autre sans luter les jointures et
augmenta le feu peu à peu jusqu'à
ce que la cornue rouge. l'odeur continue
en ces etas 3 ou 4 heures puis laissez
refroidir la cornue et la laissez
vous trouver au col du linatre sublimé
détachez le et le garder.

C'est un bon remède pour l'épilepsie
et il purge par les sueurs.

La Dose est depuis 6 jusqu'à 15 grains
en bolus ou conserve appropriée.

Si vous ne trouvez pas le beurre
d'antimoine bien clair et assez fort
vous pourrez le remettre dans une
cornue sur un petit feu au bain de sable
et le faire rectifier, mais il ne sera pas
nécessaire si vous suivez bien ce qui est
marqué.

Si vous avez employé tout de
sublimé corrosif et sans antimoine
vous retirerez deux onces de fort beau
beurre bon & gros de linatre et
demi once de vitriol.

Le pris de vitriol Philosophique

Il faut vous faire cet esprit même
dans une terrine de grès lavez les
lotions de la poterie d'algaros page...
et en faire évaporer au feu de sable
environ les 2 tiers de l'humidité jusqu'à
ce que la liqueur soit très acide, alors vous
la serrerez et vous aurez l'esprit de
vitriol philosophique duquel on peut se
servir comme de l'esprit de vitriol commun
dans les Juleps on y en met jusqu'à une
agréable acidité.

Pharm

Du Nitre, ou Salpêtre

Le Nitre est un sel empreint de quantité d'Esprits de l'air qui le rendent volatil & le tire des pierres & des terres, de la démolition des vieux bâtimens on en trouve aussi dans les caves & dans plus de lieux humides parce que l'air se condense dans ces endroits & se lie avec les sels avec la pierre. Le Salpêtre se fait aussi quelque fois par l'urine des animaux qui tombe sur des pierres ou dans des terres. quelques uns même ont cru que tout le Salpêtre venoit de là: mais on voit tous les jours qu'on en retire des lieux où il n'y a eu aucune urine. Le sel est moitié volatil & moitié semblable au gemme.

Purification du Salpêtre

On pulvérisé grossièrement les pierres & les terres qui le contiennent, on les fait bouillir dans beaucoup d'eau afin que le salpêtre se dissolue. on coule la dissolution puis on la verse sur de la cendre pour en faire une lessive & de gratter par ce moyen le sel. après qu'on a fait & repassé plus de fois la lessive sur de la cendre on la fait évaporer & cristalliser.

Autre, raffinée

Purifier le salpêtre c'est le dépouiller d'une partie de son sel fixe & d'un peu de terre bitumineuse qu'il contient. faites fondre 10 onces de salpêtre purifié, comme dessus, dans une suffisante

Chim.

280. quantité d'eau, laissez ensuite reposer la dissolution & laissez brasser la dans quelque vase de verre ou de terre, faites évaporer l'humidité jusqu'à pellicule, transportez le vase entier dans le bain-marie qu'on peut laisser 12 ou 24 heures, vous trouverez des cristallisations, séparez les de la lessive, faites évaporer de nouveau jusqu'à pellicule, retirez les cristallisations, & continuez de faire évaporer & cristalliser jusqu'à ce que vous ayez retiré toute la lessive. Le sel que vous aurez dans les dernières cristallisations doit être gardé & peut servir à d'autres usages.

Les premiers cristallisations sont appelés salpêtre raffiné. Il est très-aperçu il rafraîchit & purge les humeurs trop agitées & les jointes par les urines. on en donne dans les fièvres chaudes & dans la peste.

La dose est depuis 10 grains jusqu'à un gros dans un bouillon ou quelq. liqueur propre. Dans de Nitre — On peut en composer une lessive rafraîchissante & agnétique en mettant 2 onces de Nitre raffiné en poudre & demi de sucre en poudre dans chopine d'eau commune ou autre & prendre de cette eau 3 ou 4 cuillerées dans un grand verre d'eau fraîche & le rendre plus doux le besoin & l'ordre du médecin.

Cristal minéral

appelé sel de prunelle. C'est un salpêtre duquel on a enlevé une partie du volatil par le moyen du soufre & du feu.

Il faut concevoir graphiquement
l'unité de selgemme est l'ayant
une infusion dans un creuset
pour jeter par projection
quelques une ont de fleurs de
soufre il s'élèvera une petite
flame et quand toute la soufre
ira entre dans le creuset vous
verser la liqueur dans une
bouteille de verre que vous pourrez
suivre au paravant de puis qui
s'agit de l'humidité vous agiter
la bouteille afin d'élendre partout
la liqueur la quelle dans le creuset
vous la servirez pour le besoin.

Pour avoir ce sel de gramine
bien pur suivez le fondre dans
une quantité d'eau distillée
puis filtrez la dissolution et la
faite évaporer et cristalliser
comme les autres sels.

On dit qu'il est meilleur que
le selpêtre raffiné pour la
médecine parce qu'il ne présente
que le soufre purifié. on le
donne pour rafraîchir et pour
faire uriner, dans les fièvres
ardentes, dans les équinancie
autres maladies qui proviennent
de chaleurs et d'obstructions.

La dose est depuis six grains
jusqu'à une dragme dans du
bouillon ou dans une autre liqueur
propre.

Sel Polichr est

C'est un selgemme tiré par le
soufre par le feu.

Pulvériser par une égale de selgemme
et de soufre, et les avoir mélez

ensemble jeter environ 1. on de ce
mélange dans un creuset que vous
aurez fait rougir au feu, il se brève
grande flamme laquelle dans quatre jours
aura diminué dans le creuset continuez
ce même jusqu'à ce que vous n'en ayez
plus de flamme dans le creuset, remuez quelq
fois le fond avec une spatule et retirez
encore un bon feu au dessous du creuset 2
ou 3 bonnes heures de suite, laissez
refroidir ce sel, mettez la matière en
poudre, faites la distiller dans une quantité
de terre de gris au bain de sable jusqu'à
pellicule, portez la terre en lieu frais
pour voir la liqueur pour avoir les cristaux
faite la évaporer de nouveau jusqu'à
que vous ayez retiré tout votre sel. on
l'appelle sel polichr est parce qu'il est
à plus d'usages. Ceux qui ne se souviennent
pas de ce sel le font évaporer jusqu'à sécher
si ce sel n'est pas assez blanc est
qu'il contiendrait encore du soufre il faudrait
le calciner au grand feu dans un creuset en
le remuant avec une spatule deux heures
jusqu'à ce qu'il soit bien blanc, le distiller
le filtrer et le faire évaporer et cristalliser
comme les autres sels.

Il purge les broches par le
ventre quelque fois par les urines.

Dose depuis demi dragme jusqu'à
6 dans une liqueur propre

Eau de Nitre ou Sang de Salamandre

Il est acide et corrosif tiré du
salpêtre par la distillation.

Pulvériser et mélez exactement
2 de selgemme et de soufre (c'est
celui qui apporte la purification n'a pas
passé par la cendre) et 6 de Nitre
réfini, mettez ce mélange dans une grande

cornue de grès ou de verre bien luttée
 par les deux tiers demeure vide, placez
 la au fourneau de reverbere bien clos -
 adaptez y un grand balon ou recipient
 et donnez l'estain un bon petit feu pendant
 4 ou 5 heures afin de faire sortir tous
 le flegme qui distillera goutte à goutte
 quand il ne distillera plus rien restera
 comme inutile lequel se trouvera dans
 le recipient et l'ayeur radayse et luttée
 exactement les jointures vous augmentez
 le feu peu à peu jusqu'au second degré
 Il sortira des esprits qui rempliront
 le balon de nuages blancs et blancs
 alors le feu pendant deux heures au
 même degré, puis l'augmentez jusqu'
 à la dernière violence et les vapeurs
 venant rouges continuez à pousser le
 feu jusqu'à ce qu'il ne soit plus
 l'opération sera faite en 14 ou 15
 heures. les vapeurs se versent
 de luttées les jointures et renversent
 l'esprit de nitre dans une bouteille
 de grès que vous boucherez bien avec
 de la cire.

Il sert à la dissolution des métaux
 C'est la meilleure de toutes les eaux
 fortes, toutes les autres l'ont leur vertu
 de cet esprit de nitre qui entre dans
 leur composition.

Esprit de Nitre dulcifié

Cette opération est un esprit
 de nitre dont la plus subtile des
 parties a été rompue et est évaporée

Mettez dans un grand matras
 8 on d'esprit de nitre autant
 d'esprit de vin bien de flegme, mettez
 votre matras sous la cheminée sans
 le boucher, la liqueur se chauffera
 sans qu'il y ait de la vapeur et le feu

282.

et au bout d'une demi heure
 ou d'une heure elle bouillonnera
 fortement. il faut éviter les
 vapeurs rouges qui sortent en
 abondance par le col du matras -
 et quand l'ebullition sera passée
 vous trouverez la liqueur claire
 au fond du matras, elle sera
 diminuée de moitié, versez
 la dans une fiole de la grandeur
 l'esprit de Nitre dulcifié.

C'est bon pour la diète
 ventrale et se refroidit et
 pour les maladies historiques et
 toutes les obstructions.

La dose est depuis 4 gouttes
 jusqu'à 8 dans un boisson ou
 dans quelque autre liqueur
 propre.

Eau Forte

C'est un mélange d'esprit
 de nitre et de vitriol tiré par
 le feu pour dissoudre les métaux

Pulverisez ensemble d'adelphe,
 de houffage, de vitriol calciné
 en blancheur et de la terre grasse
 ou argile peignée de chaux

32 on et mettez ce mélange
 dans une cornue de grès ou de
 verre bien luttée de laquelle le
 tiers demeure vide, placez la
 cornue dans le fourneau de reverbere
 clos et adaptez un balon pour
 recipient sous vous luttées
 exactement les jointures, alors
 commencez à donner un petit feu
 afin de chauffer doucement la

Charbon.

283.
C'est un remède pour apaiser
la chaleur du sang rouge dans
le corps et pour apaiser la face
qui est enflammée dans
pendant 8 ou 12 heures dans
le même degré, puis s'il s'agit
de la face plus laiteuse et rouge
à laquelle on s'oppose, comme on a
dire qu'il est possible de le faire avec
de l'enceinte ou même avec un peu de
de l'huile dans le fourneau, jusqu'à
ce qu'il paraisse des vapeurs.
Remède à la plaie du sang, laiteuse
alors reproduire les vapeurs de la
distillation sous le bocal dans le
recipient B4 ord. d'Eau forte.

Il ne sert que pour
diffuser le remède.

Rose fixe par le charbon.

Cette préparation est censée astringente.
Il ouvre les obstructions et
purifie les urines en quelques
jours par les selles.

De sel armoniac

Ch. VI

Le sel armoniac est ou naturel
ou artificiel, le naturel se trouve
dans les pays chauds comme dans
plusieurs lieux de l'Espagne qui
s'approchent de la zone torride
on le trouve sur la terre imbibée
de l'urine des animaux; et on le

Remède

Soleil fait sublimer le sel volatile
de cette urine qui est de sel armoniac.
L'artificiel se fait avec une
en plusieurs autres lieux avec 5
parties d'urine une partie de sel
marin et de la partie de sel de
cheminée qu'on a mis ensemble et qu'on
réduit en une masse laquelle on a
mise dans un pot de luth sur
un feu gradué on en fait sublimer
un sel en la forme que nous voyons le
sel armoniac ord.

Purification du sel armoniac
Il faut le distiller dans une quantité
d'eau raisonnable, filtrer la distillation
et la faire évaporer jusqu'à siccité dans
un vaisseau de verre au bain de sable
vous aurez un sel blanc.

Préparé depuis 16 grains jusqu'à 20.
C'est un excellent sudorifique
diurétique; il est bon dans les fièvres
malignes et qu'on le fait pour exciter les urines
on s'en sert dans quelques coliques.

Fleurs de sel armoniac

C'est une portion de sel armoniac dissout
par le feu.

Mettre en poudre égale partie de sel
armoniac et de sel marin de crepé et
mettre ce mélange dans une cucurbitule
de crepé dans le 2. tiers, de la cucurbitule
placée sur un feu de sable
on adapte un chapiteau avec un puits
donner un petit feu au commencement
et l'augmenter peu à peu sans que vous
voyez monter le sel armoniac en forme
de fumée qui s'attache au chapiteau
et la partie supérieure de la cucurbitule
continuez le feu jusqu'à ce qu'il ne
monde plus rien, puis laissez refroidir.

Pharm.

Les vaisseaux se voyant levés. Souvenez-vous 284.
Le chapitre vous ramassera les fleurs
avec une plume, garde-les dans une
fiote bien bouchée.

Ces fleurs ont les mêmes vertus que
le sel armoniac mais un peu plus
d'action.

La dose en depuis 4 jusqu'à
15 grains dans quelque liqueur
propre.

On pourroit se servir de fer ou
d'acier en la place du sel marin et
alors les fleurs deviennent jaunâtres
parce qu'elles pourrissent quelquefois
dans le matras, et sont plus pénétrantes que
les autres.

**Autres fleurs de sel
armoniac** appelées *lens venant*

Cette opération est un sel armoniac
imprégné de quelque portion la plus
fine du vitriol de cypre ou exaltée
en poudre par le feu.

Calcinez par un bon feu dans un
pot de terre non vernissé d'un ou
trois livres de vitriol de chypre jusqu'à
ce qu'il ait acquis une couleur rouge
obscure, jetez-le dans de l'eau
chaude et laissez-le quelques heures,
versez la liqueur par inclination, lavez
encore la matière plus fort avec de
nouvelle eau chaude pour la rendre
douce, faites-la sécher, mettez l'en poudre
mélangez avec une égale partie de sel armoniac
en poudre, mettez ce mélange dans une
cucurbitule de grès lavée et environnée
deux tiers vuides, adaptez un chapiteau
à vis, lutez bien les jointures, placez
le vaisseau sur le sable, le feu graduel et
fort continué pendant 8 ou 10 heures fera
élever au chapiteau des fleurs jaunes.

Chimie

Le vaisseau se voyant levé. Souvenez-vous 284.
ces fleurs se laissent dans une bouteille

Elles sont sudorifiques apéritives
atténuantes, on les estime pour
l'épilepsie, le tétanos, les convulsions
les fièvres malignes.

Dose depuis 6 grains jusqu'à
un scrupule.

Si les fleurs étoient mouillées
blanches il faudroit les ramener
avec la même eau et les faire sécher
de nouveau comme la première fois.

Si on veut faire évaporer les
lotions du vitriol calciné on pourra
au fond du vaisseau un chapeau
aërystique propre à arrêter le
sang sans appliquer extérieurement.

Le vitriol ou la matière rouge
qui aura été bien adoucie par les
lotions contiennent encore du sel enlevé
dans la terre, on l'appelle terre de
vitriol de Hongrie il faut le faire
bien sécher au soleil ou au feu
affaiblir par le feu et le mettre en poudre.

On a nommé ces fleurs jaunes
lens venant à cause de quelques
particules de cuivre qu'elles peuvent
avoir incorporées du vitriol de
cypre; car lens venant signifie
laine ou la partie éthérée de la
cendre.

Eau Regale
appelée aussi *lygasthia*
ou *coralica*.

C'est une dissolution du sel armoniac
dans l'essence de roses.

Pulvérisez 4 onces de sel armoniac
mettez les dans un matras ou cucurbitule
de verre assez ample, portez à l'ébullition
16 onces d'essence de roses, placez le

Pharm.

verseau sur le sable un peu chaud
jusqu'à ce que le sel armoniac soit
entièrement dissout, verser la
dissolution dans une bouteille
bouchée à l'eau de la lèvre. L'eau
regale vous en aura 12 on.

On peut encore faire l'Eau
regale avec parties égales de salpêtre
et de sel gemme en mêlant ces sels
avec trois fois autant de bol en
poudre et faire ensuite la distillation
comme il est marqué page 42 de ce
manuscrit (Elixir de nitre)

L'Esprit Volatile de sel armoniac

Par cette préparation on retire
en même temps les fleurs et le
sel fixe febrifuge.

Il faut pulvériser et mêler
8 on de sel armoniac avec autant
de sel de tartre et mettre
promptement ce mélange dans
une cucurbitule de verre après
l'avoir un peu humectée avec
5 on d'eau on y adaptera un
recipient dont on bouchera bien
les jointures et ayant placé
le vaseau au bain de sable
on donnera un petit feu au commencement
pour faire distiller l'esprit goutte
à goutte: mais lors que vous
verrez qu'il ne distillera plus
rien et que le recipient est gelé
ce qu'il contiendra soigneusement
alors augmentez le feu jusqu'à
3^e degré et le continuer en ce
état environ 2 heures et 1/2.

Chim.

285. Sublimera les fleurs blanches de sel
armoniac qui s'attacheront au bas
du chapiteau en forme de farine
Les vestes sont les mêmes que les
précédentes fleurs; vous aurez de
ces dernières 10 grains et demie.

L'Esprit que vous avez retiré en
faisant pour toutes les maladies
provenant de corruption
d'humeurs, comme, fièvres malignes
Épilepsie, paralysie, Lèpre, peste
verole, il chasse les humeurs par
transpiration ou par les urines.

La dose est depuis 8 gouttes
jusqu'à 20 dans quelques eaux de
melisse ou de chardon benit.

Il reste au fond de la cucurbitule
une masse blanche fine il faut la
faire fondre dans une quantité d'eau
raisonnable puis à travers un filtre la
dissolution la faire évaporer jusqu'à
siccité: vous aurez un sel blanc qui
est un bon remède pour les fièvres
intermittentes.

Ce sel se nomme sel fixe febrifuge
on l'appelle aussi sel de sel morte.

Il pousse par les urines rarement
par les sueurs, et se prescrit plus
facilement qu'il ne se rarefie, c'est
par ce moyen qu'il lève les obstructions
qui sont les plus souvent la première cause
des fièvres.

La dose est depuis 8 grains
jusqu'à 30 dans du blanc de perle
censurée ou dans une huile liquore
propre.

Cet Esprit mêlé avec égale partie
d'Esprit de vin dans un flacon agité
si on les agite ensemble: mais l'Esprit
volatile fait avec la chaux vive n'a point
d'effet.

Pharm

Il y en a qui ont lieu de se de
Ventre de corvins de cendres de bois
de chêne pour trois l'Esprit volatile
de sel armoniac. mais ils sont
privés de l'effet fixe febrifuge.

Esprit volatile de Sel armoniac

Cette preparation est un sel
volatile detache de sel armoniac
par le moyen de la chaux vive
et est un baume par une humide
aqueuse.

Prenez 8 on de sel armoniac et
4 on de chaux vive pulverisee
les separement et les melen dans un
mortier de marbre, mettez y promptement
ce melange dans une cornue de verre
dont le moisi d'une vis de ajout y
et on d'eau commune broyette les
ensemble en agitant la cornue placee
la dans un fourneau sur les tables
adaptez y aussi six ou sept balon
ou recipient luttés exactement les
jointures, les premiers Esprit
distilleront sans feu pendant un
quart d'heure apres quoi mettez dessus
la cornue deux ou 3 charbons allumés
et augmentez peu a peu le feu jusqu'
au 2 degre et continuez jusqu'à
ce qu'il ne sorte plus rien, le tout
est fait en 3 heures. Les vapeurs
étant repandies de luttées les essences
ce qui est dans le recipient dans une
fiole, desvirez la tige a fine
d'eviter la vapeur tres subtile
qui s'en eleve bouche exactement
le vaseau vous aurez 5 on 6 gros
de l'Esprit.

Chem

286
Ces les mêmes vertus que
le precedent mais il est plus
fort plus penetrant et est
aussi quelquefois le bon miel
pour lequel comme il est d'usage
il est les acides et rempli
force de l'essence qui est dans
introduits dans des parties d'essence
de corvins c'est un des vertus
continuelles.

La dose est depuis 3 gouttes
jusqu'à 20 dans une liqueur
convenable.

Vous pouvez en dans la cornue
30 on d'une maffi blanche qui
sans se gâter comme inutile est
le sel fixe de sel armoniac melle
avec la chaux.

Esprit volatile de Sel armoniac distillé

C'est un sel melange est bon
dans l'Esprit de vin.

Prenez de sel armoniac
et de chaux vive 4 on de chaux
mettez les separement en poudre
dans quelque mortier de marbre
et les agitez ensemble mellez vous
les presser promptement dans
une cucurbitule de verre etant
dessus 10 on d'Esprit de vin bien
rectifié, remuez le tout avec une
spatule de bois adaptez la cucurbitule
une chapite d'un recipient lutté
exactement les jointures et posez
le vaseau dans un fourneau sur
les tables et donnez dessous un feu
petit feu pour chauffer la cucurbitule
le sel volatile montera et se
attachera au chapite au col du
recipient augmenta un peu le feu
et continuez jusqu'à ce qu'il ne

Si plus rien, l'opération
acheveront on 3 heures
le feu refroidir les vaisseaux
vous trouverez le sel attaché au
dépôt, c'est l'Esprit dans le
recipient, remettez promptement
l'un et l'autre dans une cornue
sur le Bain Marie y avoir
adapté une autre cornue pour
recueillir et lutté exactement
les jointures, faites d'abord le
feu par un petit feu, et laissez
le encore trois jours puis
gardez ce qui sera distillé dans
une bouteille bien bouchée
presque sous le sel volatile de
Sera distillé dans l'Esprit de vin
une qui restera achèvera de
le distiller dans la bouteille.

Cet Esprit est un fort bon
remède pour la léthargie la
paralysie, les courtes fièvres
malignes, et pour les maladies
hystériques, il peut être
donné à la place de l'Esprit de
Sel armoniac, et de plus, il
n'est pas si importun au goût
il peut se parer les urines ou
par insensibilité transpiration
les humeurs qu'il attaque

Le Dose est depuis
12 gouttes jusqu'à 30 dans
quelque liqueur propre. il est
bon aussi appliqué extérieurement
pour la paralysie et pour les
douleurs froides.

Ceux qui aiment mieux
le sel volatile d'armoniac sous
ce que l'Esprit, pourront
le garder dans une bouteille
bien bouchée et en servir pour
les mêmes usages que de l'Esprit

Il est fort blanc et bien pur et se
garde mieux que celui qu'on tire
avec de l'eau parce qu'il n'est
de l'Esprit de vin qui y est resté et une
les sels liés en quelque manière. on
doit le donner en plus petite dose que
l'Esprit.

Le Dose depuis 12 est 3 gouttes
jusqu'à dix dans quelque liqueur propre

L'Esprit volatile huileux aromatique

C'est une dissolution des parties
essentielle des aromates faite par
l'Esprit de sel armoniac et l'Esprit
de vin.

Prenez de la canelle du Mas cis
de l'Esprit de safran d'orange amère
et de l'Esprit de citron de chacun 1 lb
et de sel armoniac 4 lb et de
sel de tartre il faut bien concevoir
toutes ces choses ensemble et les ayant
mises dans une cucurbitule de verre
verrez par dessus 4 lb d'eau de fleurs
d'orange et 4 lb d'Esprit de vin.
bouchez le vaisseau et laissez les
matières en digestion pendant 15 jours.
Après de ce temps orné la cucurbitule
d'un chevreteau et d'un recipient l'un
en les jointures et la posez au bain
de sable pour faire par un petit feu
distiller toute la liqueur vous aurez
un Esprit très-pur et sans qu'il faille
rien boucher.

C'est un grand sudorifique et cordia
et céphalique. il est propre contre
la léthargie la paralysie et les courtes
fièvres malignes, la peste, il excite les mois et
d'appaise les vapeurs hystériques

Thaumaie

La prise est depuis 6 jours
Jusq. a 20 dans une liqueur propre
qu'on ne la fasse pas chauffer & pour
qu'elle ne fasse évaporer les Esprit.

Il faut faire une macération
à froid parce que la chaleur ferait
distiller les Esprits & il ne faut
pas mélanger le sel de tartre
avec les autres drogues, mais
attendre qu'elles soient dans la
bouteille pour y mettre avec
Il faut prendre la première liqueur
d'orange est elle non comme la plus
odorante on peut voir prendre
d'autres aromates si on veut
donner à l'Esprit d'autre vertus

De Vitriol Chap. VII.

Le Vitriol est un minéral
composé d'un sel acide & d'une
terre Sulphureuse il y en a de 4
sortes le Bleu, le Vert, le Blanc &
le Rouge. Le Bleu se trouve
proche des mines de cuivre dans
la Hongrie & dans l'île de Chypre
en l'autre en l'autre qui retiennent
le nom du pays, & ils sont appelés
Vitriol de Hongrie ou Vitriol de
Chypre. Il participe de la terre de cuivre
qui le rend un peu caustique on ne
l'indist que pour l'extérieur comme
dans les Collyres & pour consumer
les chairs baveuses.

Il y a trois sortes de Vitriol
Vert celui d'Allemagne, celui
d'Angleterre & le romain, celui

Chem

288.

D'Allemagne & se fait lent
et est meilleur que les autres
pour la composition de l'eau
forte & celui d'Angleterre
participe de l'acide & est propre
pour faire l'Esprit de vitriol.
Le Romain est semblable à
celui d'Angleterre & est plus
et moins facile à fondre.

Le Vitriol Blanc est un sel
très pur évaporation de l'eau
des fontaines vitrioliques ou
un vitriol vert calciné & en l'autre
puis distillé dans l'eau filtrée
et est le sel le plus pur & le plus
on soit le plus de pur & de
substance métallique, il peut
être pris en l'autre pour exciter
le vomissement on en emploie
dans les Collyres.

Le Rouge est appelé
depuis quelques années d'Allemagne
il est appelé colcothar naturel
ou chabot & ont ont que c'est
un vitriol vert calciné par
quelque feu souterrain. c'est
le plus rare de tous les vitriols
Il a été de l'usage sans appliqué
sur les hémorragies.

On trouve ordinairement
le Vitriol proche des mines
des métaux, quelque soit
cristallin & naturellement mais
le plus souvent il est mélangé dans
des terres & dans les marais
donc il le faut retirer par la lessive
comme on retire le sel de pays.
Le Vitriol de l'île de Chypre est encore
de la même pierre nommée
marchet ou pierre d'argenteuse
qu'on trouve dans les lieux

Pharm.

289.

Les potiers vous cherchent l'argile, quelquefois même et argile contiens un peu de vitriol.

Le vitriol en general est une des drogues la plus utile de la medecine on en retire quantité d'excellens remede, il s'appelle en latin vitriolum.

Gilla vitrioli, ou vitriol vomitif

Cette operation n'est qu'un vitriol blanc purifié.

Faites fondre la quantité de vitriol blanc qui vous plaira dans lequel faudra de l'eau de vitriol pour le diffondre. Allez la dissolution est faite évaporer les humidités de l'humidité dans une cucurbitule de verre au bain de sable jusqu'à ce que le résidu soit blanc pendant 3 jours au bout desquels vous ferez des cristaux que vous sécheriez de l'aliquot que vous ferez évaporer de l'aliquot de nouveau fait au même jusqu'à la fin, laissez les cristaux au soleil et les garder.

On peut faire évaporer toute l'humidité sans faire de cristallisation le gilla vitrioli restera au fond en poudre blanche.

Le vitriol blanc est employé dans cette operation plus ou que le vert parce qu'il est plus doux.

Remede

On peut purifier les autres vitriols de la même manière.

Si on a peur de flegme de vitriol on peut en faire sur le champ en mettant tout par-dessus d'eau sur une parure d'esprit de vitriol.

On peut faire une eau minérale appétitive en dissolvant 8 ou 10 grains de gilla vitrioli dans 2 lb d'eau commune.

Le gilla vitrioli est un remède fort doux le malade après l'usage de ce remède rend quelquefois dans les selles des matières ~~fort~~ noires comme de l'ancres à cause de quelq partie du vitriol qui s'est descendue dans l'estomach y aura bouillie quelques matières salines.

La dose est depuis 30 grains jusqu'à 100 grains dans du bouillon ou liqueur convenable.

Calcination du vitriol

Mettre telle quantité de vitriol vert qu'il vous plaira dans un pot de terre que vous ne ferez pas vernir placer le pot sur le feu et le vitriol se fondra, laissez le bouillir jusqu'à consommation de l'humidité ou jusqu'à ce que la matière soit en une masse grise tirant sur le blanc retirez le alors du feu et elle aura diminué presque de la moitié c'est ce qu'on appelle vitriol calciné en blanc.

Si vous calcinez le vitriol longtemps à grand feu il deviendra

Pharm

rouge comme du sang, on
l'appelle cokochar il est bon
pour arrester le sang sans appliquer
sur la playe.

On peut calmer le vitriol
ou plus on le fait secher au soleil
jusqu'à ce qu'il soit blanc cette
calmeration est presée à la
premiere mais elle est plus
longue. on pourroit encore
tendre le vitriol dans un four
chaud modérément et le laisser
jusqu'à ce qu'il soit blanc.

Poudre de Sympathie Ou d'union

Prenez une lb de vitriol
de chypre & on de gomme
adragans une on^{ce} de gomme
rabie le plus gros de crâne
humain, une on^{ce} un gros -
de soltan mâté.

Mettez séparément sous cels
en poudre fine passée par le
tamis de soye & puis mettez
chaque de ces poudres dans de
petites boîtes de lattes qui aient
leur couvercle exposé au
soleil 365 heures sans qu'elles
aient aucun nuage & pour
cela il faut être prompt à les couvrir
de leur couvercle dès qu'on voit que
le soleil se cache, il faut commencer
à les exposer au soleil pendant les
mois de juin juillet & août.
Après que vos poudres auront été
exposées au soleil marquées vous

Chemie

299 Les mêler exactement
ensuite vous en servirez
comme on va vous le dire
après vous avoir donné la
composition d'une autre qui
donne l'accompagnement.

Poudre attringente

Il faut prendre une lb de
vitriol romain & demi lb de
gomme adragans & les mêler
en poudre séparément & sans
passer le vitriol au tamis de
soye & sans calmer dans
un creuset la gomme adragans
pendant environ demi heure
plus ou moins selon le potant
après ces deux poudres ont été
comme la poudre d'union chacune
dans des petites boîtes de lattes
avec leur couvercle pendant
365 heures observant les
mêmes choses qu'il en est pour
la poudre d'union.

Maniere de se servir de la poudre attringe et de celle d'union.

Quelle que playe ^{recense} ~~prothaise~~
qu'on puisse avoir qu'on
seroit même une main coupée il
faut la baigner ainsi: mettez une
petite pincée de la poudre attringente
dans un petit bixge fin & le faire
comme un petit noyau sans qu'il
soit nécessaire qu'il soit lié &
l'appliquer sur la playe, la

Pharon.

pour le traverser dalinge 291.
 L'imbibez de sang vous mettrez
 ce petit linge dans une bourse que
 vous porterez dans votre poche
 ou que vous la ferez dans celle
 du malade, ou que vous garderez
 en lieu sec et vous le couvrerez
 soigneusement jusqu'à ce que la
 plaie soit guérie, après que vous
 aurez appliqué sur la plaie cette
 première poudre sachant de bien
 étancher le sang, vous prendrez
 de la poudre d'union et vous en
 metrez de même dans un petit
 linge en estuyant la plaie avec
 sachant de la bien nettoyer, puis
 vous mettez ce linge rempli de
 la poudre ensanglantée dans la
 bourse avec le premier linge pour
 la garder en lieu sec sans que
 la plaie soit entièrement guérie
 jusqu'à ce que votre plaie est ainsi
 nettoyée vous prenez deux petites
 compresses que vous mettez aux
 côtés de la plaie pour en
 rapprocher les lèvres les plus près
 que vous pourrez et puis vous
 ajoutez par dessus elle la une
 3^e compresse et vous faites
 un bandage sur forme qui ne
 faudra pas lever que deux fois
 24 heures après et bien observer
 de ne pas remuer pendant tout
 le membre malade quand vous
 ôterez l'appareil vous trouverez
 la plaie guérie. il faut
 pourtant bander la plaie à l'ordr.

Si enlevant l'appareil vous
 trouvez que la compresse est
 trop attachée il faut la mouiller
 doucement avec du lait si de peur
 le lever plus ardemment.

Chimie

Si la plaie est grande il
 faudroit il faire 1. 2. ou trois
 points selon la grandeur: mais
 il faut que ce soit avec une aiguille
 d'or qui demeure dans la plaie
 sans fil ny soye elle même en soit
 servir, on la retire en traissant l'aiguille.

On a vu des effets admirables
 de ces poudres pour toutes sortes
 de plaies toutes fraîches ou pour les
 bles de lièvres.

Il faut observer soigneusement
 de garder les linges ensanglantés
 remplis des poudres indistinctes des
 bles. car s'ils se pourrissent le feu
 prend à la plaie j'ai eu cette
 expérience en une fois cassée le
 mal n'est pas considérable mais
 il ne faut pas de nous donner de
 l'exercice par cette imprudence.

Distillation du Vitriol

Le vitriol de vitriol se fait en
 remplissant les deux tiers d'une
 cornue de vitriol calciné en
 blanc avec la poudre au fourneau
 de reverbere ou en fait. d'abord agit
 la distillation, ce qui sort le
 premier dans le recipient est ce qui
 appelle le flegme de vitriol dont on se
 sert pour laver les yeux dans les
 ophtalmiques, on ôse ce recipient
 et en ajoutant un autre dont on lute
 les jointures on augmente le feu il
 faut remplir le recipient de sucs
 et il faut le continuer jusqu'à ce que
 le recipient se repourdit alors on
 jette le feu avec du bois jusqu'à
 ce que la flamme soit par la cheminée
 grosse comme le bras, le ballon se

Pharm

exemples de huiles une 2 fois.
 et faut en ces cas pousser le
 feu de la même force pendant
 3 jours et trois nuits. On tire
 de cette distillation un esprit
 sulfuré de vitriol qu'on fait
 rectifier dans une cucurbitre avec
 feu modéré et quand on a retiré
 environ $\frac{1}{4}$ de l'humidité on
 remet un autre recipient à la
 cucurbitre et ayant augmenté le
 feu, on fait distiller encore la
 moitié de l'humidité de la liqueur
 qui est dedans et c'est ce qu'on
 appelle l'esprit de vitriol acide
 ce qui reste dans la cucurbitre
 est la partie la plus acide du vitriol.
 C'est ce qu'on appelle improprement
 huile.

On ne sauroit faire cette
 distillation icy n'ayant pas les
 fourneaux ni le tems convenable.

L'Esprit sulfuré de
 vitriol après avoir été rectifié
 est bon pour l'asthme pour la
 paralysie et les maladies de
 polmon.

La Dose est de quinze 4 gouttes
 jusqu'à dix dans quelque liqueur
 convenable à la maladie.

L'esprit acide de vitriol se
 mêle dans les juleps jusqu'à une
 agreeable acidité.

L'huile de vitriol peut être
 employée comme l'esprit acide
 dans les juleps pour les fièvres
 continues ou pour les autres maladies
 accompagnées de grandes chaleurs
 après en même dose on se
 sert aussi de cette huile pour distiller
 les métaux.

Chim

292. L'Esprit de vitriol dulcifié.

Mettre égale partie d'esprit de
 vitriol et d'esprit de vin dans
 une cucurbitre de verre avec
 ayant la foudre quelque temps
 ensemble faites les distiller au
 bain de sable à une chaleur
 modérée et ayant retiré ce qui
 sera dans le recipient après la
 distillation renversez le dans la
 cucurbitre et recommencez de
 nouveau à faire distiller. on peut
 même cohober une troisième
 fois la liqueur et la servir
 pour le besoin.

On peut pour adoucir ce
 esprit de vitriol procéder de la
 même manière qu'il est dit pour
 l'esprit de vin de page.

Cet esprit de vitriol adouci
 peut être donné avec avantage
 aux personnes qui les aient des
 toux quelque peu nuisibles, il est
 fort propre pour plusieurs maladies
 surtout pour le scorbut. L'esprit
 de vin lui donne une vertu
 diaphoretique sans lui ôter
 celle d'ouvrir les obstructions
 et de fortifier les parties.

On peut faire prendre ce
 esprit en une dose un peu plus
 grande que celui qu'on n'a pas
 adouci comme de 6 jusqu'à 15
 gouttes.

Eau Stiptique

Cette eau n'est qu'une distillation
 de vitriol et d'autres ingrédients propres
 à arrêter le sang.

Pharm.

30 grains de colcothar 293
30 grains d'Alun brulé
30 grains de sucre candi
1 on d'urine de jeune personne
1 on d'eau rose
2 on d'eau de plantain

Mettre en poudre ce qui ne s'orisse pas, agiter dans un mortier tous ce qui est marqué, renverser ce mélange dans une fiole, verser la liqueur pour l'élaboration quand vous voudrez vous en servir.

Si on applique une compresse imbuë de cette eau sur une tumeur ouverte en qu'on hume la main dessus elle arrête le sang. on en peut aussi mouiller un petit tampon de linge et l'introduire dans le nez lorsqu'il y a un hémorragie dans le nez, et ainsi par le même moyen elle arrête les crachements de sang, les hémorrhoides les flux des hémorrhoides et les menstrues. Elle est vulnéraire.

La dose est depuis 2 deniers jusqu'à deux gros dans du blanc de lin ou de la gomme.

Sel de Vitriol

Prenez deux onces de Colcothar qui reste dans la cornue après la distillation de l'esprit de vitriol, et y ajoutez dessus 8 onces d'eau chaude et laissez tremper douze heures, vous le ferez jeter quelques bouillons, puis le eau sera repotée.

Chimie

Jetter en de nouvelle source chaude sur la matière et après douze heures de macération faire les jets en quelq' bouillon comme la 1^{re} fois et la liqueur sera repotée, vous la verserez par un rétrogradé la première que vous aurez déjà traitée, et y ajouterez le tout dans une terrine de grès ou de verre, vous en ferez évaporer au bain de sel elle toute l'humidité, il vous restera un sel au fond.

On se sert de ce sel comme du gilla vitriol pour faire vomir. La dose est depuis 10 jusqu'à 30 grains on peut aller plus loin sans crainte.

Des Pierres Composées

Chap. VIII.

Pierre Médicamenteuse

2 on de vitriol rouge ou colcothar
4 on de litharge dor
autant d'Alun de roche
autant de bol
8 on de Nitre
2 on de sel armoniac

Mettre ces choses en poudre et mêler ensemble. D'abord le vitriol rouge ou colcothar, la litharge, l'alun et le bol, et y ajoutez ces choses dans un pot de terre verni verser par dessus ce qui faudra de bon vinaigre pour suzager les matières de deux grands doigts et y ajoutez le tout.

Sharm

en digestion pendant deux jours 294. La cuite avec un peu de petit
feu. Demme on se mirrhe en
Demme on d'encens.

Cette pierre est appelée médicale
à cause des bons effets qu'elle produit.

Elle est bonne à bien des maux
on l'ours pour nettoyer l'yeux dans
la peste verole, il faut en d'itroude
8 ou 10 grains dans 4 on d'eau
de plantain ou euphrasie pour
un collyre. Elle est propre aussi
pour arrêter le sang appliquée
extérieurement sur la playe on
peut aussi la d'itroude dans de
l'eau de lentinode et elle fra
apeu près le même effet que l'eau
d'hippocras elle est vulnéraire

Pierre de Crolius

2 on d'Alun
1 on de vitriol vert
ausans de vitriol blanc
1 on de lanatron, c'est de la
soude blanche a on d'apuis d'el
2 gros de sel de tartre
ausans de sel d'Alunthe
ausans de sel d'armoise
ausans de sel de chicoree
ausans de sel de pest, canie
1 on de ceruse en poudre
1 on de bol d'ulverans en poudre
On peut ajouter sur la fin de

Chim.

La cuite avec un peu de petit
feu. Demme on se mirrhe en
Demme on d'encens.

Pulveriser toutes ces
choses et les ayans mises dans
un pot de terre verni alu-
miner de la ceruse cadu bol
vous verser en pastellus un
peu de vinaigre rosé, broyé
le sous esplace le pot sur un
feu médiocre, la matière se
fondra et gonflera en
bouillans il faut l'agiter
souvent avec une spatule et
quand elle commencera à
s'épaissir ajoutez y la ceruse
et le bol pulvérisé, mêlez le sous
exactement et continuez à faire
consommer l'humidité de la masse
jusqu'à consistance de pierre
gardez la en forme; car elle
prend facilement l'humidité
à l'air, mettez vers la fin si vous
voulez la mirrhe et l'encens quand
l'humidité sera presque consumée
remuant bien le composé; mais
il faut observer que quand on y
mêle ces dernières drogues il ne
faut pas presque de feu de peur
de brûler les gommés ordi d'itroude
la vertu du remède.

Cette pierre est vulnéraire
deterstive d'effricative on s'en
sert pour la gale la toigne, les
playes et les ulcères, on en d'itroude
une on dans une to d'eau de pluye
ou de rivière on y trempe des
linges qu'on applique sur le mal
On l'employe aussi dans les
injections d'effricatives comme

Pharm.

l'eau précédente faite avec 295.
la pierre médicamentuse est
divers.

Pierre admirable

18 on de vitriol blanc
9 on de salpêtre
autant de sucre fin
2 on d'Alun ord.
6 gros de sel armoniac.
1 on de camphre

de la saumure d'olive ce qui est
en poudre pour humecter le
tout ensemble, dans un cuiller
après l'avoir réduit en poudre
fine.

Mettre toutes ces drogues
dans un pot de terre verni et
y verser par dessus de la saumure
d'olive pour les rendre liquides
et de consistance de miel et après
avoir posé le pot sur le feu faire
sécher les matières jusqu'à
ce qu'elle ait pris la dureté
d'une pierre, garder la couverte
car elle s'humectera de l'eau.

Cette pierre est destinee,
vulnérinaire, astringente, elle
retient le sang et la gangrene, elle arrête
le sang et est appliquée sèche
en ditteuse, on l'emploie pour
les caracatures des yeux en
collyre, pour les ulcères scorbuts
on ne s'en sert qu'extérieurement.

Il faut bien modérer le feu on
la fait cuire avec ce que le
camphre s'évapore, on peut
distiller l'eau et l'empêcher, c'est pour
qu'il y a salpêtre on pourra grand
on voudra faire usage de la pierre
y ajouter quelque grain de camphre.

Chim.

Pierre des Plumes

12 on de vitriol romain
autant de l'un de roche
2 on de ceruse
autant de bol blanc
1 on de sel de tartre
2 gros de camphre
autant d'encens mâlé
5 on de vinaigre

Mettre le tout en poudre et
l'ajouter avec le mélange
dans un plat de terre, porter le vase au
sur un petit feu, verser dedans on
agitant la matière le vinaigre marque
et laisser durcir la matière en
consistance de pierre.

Elle est destinee et d'efficacité
propre pour guérir les ulcères, on
en met infusé une on en poudre
dans 12 on de vin blanc et d'eau
de platan, puis après filtrer l'infusion
on humecte des linges qu'on applique
sur le mal.

On n'a pas de vitriol
romain on peut lui substituer le
vitriol d'Angleterre qui a le même
vertus.

Le bol blanc est une espèce de terre.

Pierre d'efficacité

3 on de vitriol blanc
autant d'Alun de roche
4 on de salpêtre raffiné
1 on de bol blanc d'Arménie
2 on de li-targe dor
3 pintes d'eau de fontaine

Mettre les choses en poudre dans
un pot de terre verni, verser l'eau
par dessus, agiter les matières

Pharm

place le pot sur un feu de charbon
entretenus le feu jusqu'à ce que la
matière soit dure & desséchée comme
une pierre.

Cette pierre est très bonne pour
les playes elle rafraichit & dessèche.

De La Chaux

La chaux est une pierre de laquelle
le feu a desséché tout l'humidité
et introduit une grande quantité
de corps ignes, ce sont ces petits corps
qui causent l'ebullition & qui rendent
la chaux corrosive; car la pierre
dont on la fait n'est pas elle-même

Il y a deux sortes de chaux, la
chaux vive, & la chaux éteinte

On éteint la chaux avec de l'eau
chaude il y en a qui la met en
froide. Il faut mettre sur une
de chaux deux ou trois livres d'eau
chaude dans un chaudron ou terrine
et la laisser tremper dix ou douze
heures. verser l'eau ensuite par
inclinaison. c'est ce qu'on appelle
l'eau de chaux.

La seconde eau de chaux
se fait en mêlant partie égale d'eau
commune avec cette eau de chaux

De la chaux

Chim

De L'Alun de Roche

chap.

IX.

L'Alun de roche est un
minéral fort stiptique qui se
trouve dans les veines de la
terre en plusieurs lieux de l'Europe.
On le tire en gros morceaux
transparens, le meilleur est
celui qui est rougeâtre; car le
blanc contient moins d'esprit
Plusieurs matières sont appelées
alun comme le saccharinum
qui ressemble au sucre, ce
n'est qu'un mélange d'alun de
roche, d'eau rose & de blanc d'œuf.

L'alun de plume nommé lapis
amiantinus est un type de talc.

On purifie l'alun de la
même manière que le vitriol
voyez le gilla vitrioli page.

On se sert de l'alun pour
nettoyer les dents. il se nettoie
fort bien par les urines on en
dissout une dragme dans
2 lb d'eau et l'on en donne à
prendre quelques verres par
intervalle. Alun brut.

On distille l'alun comme le
vitriol on le trouve dans le fond
de la cornue après la distillation
une masse blanche legière fort
rarefais c'est ce qu'on appelle alun
brut ou alun calciné. on s'en

Pharm

est pour manger les chairs 295.
Cavendish les excoriationes, elle
est employée aussi dans les collyres
pour les yeux.

Il vaut mieux calciner d'un
côté des creusets de terre que dans
une poêle de fer.

Arsenic

L'Arsenic est une matière minérale
composée de soufres et de sel caustique
Il y en a de trois sortes, du blanc
qui retient le nom d'Arsenic; jaune
appelé auripigmentum; et rouge
appelé realga ou sandaracha.
Le blanc est le plus fort de tous
il est quelque fois cristallin comme
du vitriol. Quelques uns mettent
pour unest. L'espèce d'Arsenic,
l'orpigment diffère de la couleur
seulement en ce qu'il n'est pas si
cristallin ni si coloré.

Aucun des arsenics ne doit
jamais être donné intérieurement.
Si par malheur on en avait pris il
faut avaler beaucoup d'huile tiède
ou du lait, les theriaques et autres
remèdes semblables sont plus nuisibles
qu'utiles.

On tire du regulé, du sublimé
ou autre préparation de l'arsenic
Il mange les cors au pied.



Chimique

Du Souffre

Chap.

X.

7

Le Souffre est un bitume
minéral inflammable qu'on tire
de plus de 70 endroits de l'Europe, mais
particulièrement de la Sicile, il y
en a deux espèces générales un gris
l'autre jaune.

Le gris est appelé Souffre vit
à cause qu'il nous est apporté en
morceaux informes comme il est
sorti de la terre; c'est une espèce
de gypse, il doit être friable sous
au doigt, facile à gronder sous
le coin d'un bâton de sel acide
de la terre.

Il est jone sans atténuer
résoluble propre pour la galle,
la scierie, les poudres et on le met
dans quelques onguents ou emplâtres.

Le jaune ou commun est
appelé Souffre alanon à cause de
sa figure, il a été fondue purifié
de la terre la plus grossière et
jeté dans des moules qui sont
formés en magdaleons comme nous
le voyons. il contient beaucoup
d'huile et de sel acide vitriolique
peu de terre. on choisit ordinairement
le Souffre en gros canons jaunes
mais on doit pour certaines opérations
préférer celui qu'on trouve en petits
canons vendus parce qu'il contient
plus de sel acide. il faut que l'un
ou l'autre soient faibles à rompre
et l'autre en dedans.

Pharm

Le soufre jaune est souvent employé dans la chimie et dans la médecine, il est inest, apéritif, désticant propre pour les maladies du poulmon de la poitrine, il résiste à la corruption qu'on le galle.

Fleurs de soufre

Cette opération n'est qu'une exaltation du soufre.

Mettez environ demie de soufre grossièrement pile dans une cucurbitte de terre, placez la sur un peu de feu à nud et couvrez la ensuite d'une autre cucurbitte de terre aussi qui ne soit pas vernie, qu'il ait l'air comme d'un vaisseau de remonte. De donner heure en demie heure vous leverez cette cucurbitte supérieure et en mettez une autre à la place, ajoutez aussi de nouveau soufre et ramassez vos fleurs qui seront attachées à la cucurbitte que vous avez ôtée, continuez à faire ainsi jusqu'à ce que vous en ayez ce qui vous faut, alors ôtez les vaisseaux et amenez-les, vous ne trouverez au fond qu'un peu de terre légère et inutile.

On peut se servir d'un chapeau de verre pour servir de vaisseau de remonte à la cucurbitte.

Le fleur de soufre est employé dans les maladies du poulmon et de la poitrine.

La prise en depuis 10 grains jusqu'à 30 en tablettes ou en pilules, on en use aussi dans les onguents pour la galle.

Chim

Le soufre est bon pour les maladies du poulmon quand il est combiné avec d'autres sels qui s'y attachent par ce qu'il peut les déterger, on le donne aux malades qui sont trop détrempés par la urine, il est si mal.

Plancher Si vous voulez mêler une partie de sel poudré avec 2 parties de soufres ensemble la sublimation commencent, mais que pour la fleur de soufre vous ayez des fleurs de soufre blanches qu'on estime plus que les autres pour les maladies du poulmon, on les donne en même dose, vous pouvez aussi calciner le sel poudré que vous ayez servi jusqu'à ce qu'il soit au fond de la cucurbitte, en laissant jusqu'à la dissolution, filtres les et laissez évaporer l'humidité, le sel sera aussi bon qu'il est auparavant.

Marguerite de soufre

Cette opération est un soufre, si vous gardez un sel alkali, précipitez par un acide.

Prenez 12 onces de sel de tartre ou 12 onces de sel persé fixés par le charbon si vous l'aimez mieux, mettez le tout dans un grand pot verni, versez dessus 6 onces d'eau couvrez le pot placez le sur le feu, laissez bouillir la liqueur 5 ou 6 heures.

Pharm

On jette jusqu'à ce qu'il soit devenu 299. placez votre matras sur le sable
au feu de charbon pendant une
heure augmentez ensuite un peu
le feu et continuez pendant 2 ou 3
heures l'huile prendra une couleur
rouge laiffe refroidir le vase avec
le siphon & le baume clair dans le
siphon qu'on verse goutte à goutte
dans le grand vase.
Le baume est excellent pour
les ulcères du pectoral & de la
poitrine &c.

La Piste en depuis une goutte
jusqu'à 6 dans de la liqueur
appropriée. lors qu'on veut prendre
ce baume en potion il faut le faire
dans un peu de jaune d'oeuf afin
qu'il se puisse mêler dans les laus
ou bouillons.

On peut réduire ce baume en
consistance d'onguent & faisant
consommer l'humidité en partie, on
l'applique pour nettoyer les plaies
et les ulcères.

On doit éviter de faire le
Mazur de souffre dans les lieux
où il y a de la vaisselle d'argent,
car le souffre le noircit.

Baume de Souffre

C'est une dissolution des parties
huileuses du souffre commun
dans l'huile de theriacale.

Mettre dans un Matras ou
Cuvette de verre une once
de fleur de souffre verser
dessus 8 onces d'huile de theriacale.

Chim.

placez votre matras sur le sable
au feu de charbon pendant une
heure augmentez ensuite un peu
le feu et continuez pendant 2 ou 3
heures l'huile prendra une couleur
rouge laiffe refroidir le vase avec
le siphon & le baume clair dans le
siphon qu'on verse goutte à goutte
dans le grand vase.

Le baume est excellent pour
les ulcères du pectoral & de la
poitrine &c.

La Piste en depuis une goutte
jusqu'à 6 dans de la liqueur
appropriée. lors qu'on veut prendre
ce baume en potion il faut le faire
dans un peu de jaune d'oeuf afin
qu'il se puisse mêler dans les laus
ou bouillons.

On peut réduire ce baume en
consistance d'onguent & faisant
consommer l'humidité en partie, on
l'applique pour nettoyer les plaies
et les ulcères.

Baume de Souffre Amilé

Pour faire ce baume de souffre
amilé il faut servir de l'huile de
semence d'ami au lieu de celle de
theriacale & suivre la même méthode
que pour le baume de souffre.

C'est plus agréable que le
précédent & a moins d'aigreur.

La Piste en depuis 2 gouttes
jusqu'à 8 onces dans une liqueur
propre.
On peut faire un baume de souffre
avec de l'huile de lin au lieu de celle

Pharmacie

de thebeutine qui sert pour le 3.00. plus d'esprit.

L'Esprit de Soufre

C'est la partie aigre du soufre
parée et reduite en liqueur par le
feu.

Prenez une grande terrine de grès,
mettez dedans une petite cuvette renversée
qui soit aussi de grès, puis une autre
sur celle la remplie de soufre fondu
renformez les deux cuvettes avec un
grand ensonnoir de verre que vous
aurez fait faire apres avec un col
aussi long que celui d'un mabac
et de la largeur d'un pouce; mettez
le feu au soufre, ne bouchez point
le trou de l'ensonnoir afin qu'il ait
toujours de l'air pour bruler, autrement
il s'éteindroit, quand le soufre sera
consumé mettez-y en d'autre et continuez
ainsi. Jusqu'à ce que vous trouverez
sous l'écuelle renversée au haut d'esprit
de soufre qui vous en faut, gardez
le dans une fiole.

On en met dans les juleps jusqu'à
une agrecable acidité pour tempérer
l'aigreur des peurs continues et pour
faire uriner, quelques uns l'ordonnent
pour les maladies du pignon mais
comme les acides excitent la toue
il peut faire plus de mal que de
bien à cette partie.

Le soufre verd aigre est meilleur
que l'autre pour cette opération
parce qu'il a plus de vertus et par conséquent

Chimie

Autre Esprit de Soufre

C'est l'acide du soufre qui sort
par le salpêtre et par le moins
de feu.

Il faut avoir un grand pot
de terre arigole qui tienne
environ deux pintes d'eau d'eau
qui ait son couvercle propre
mettre dans le pot 3 deniers
d'eau froide et un petit pot
de terre un peu haut atinge
la hauteur du goulet de
moitié, remplissez ce petit pot
de sable ou de pierres afin qu'il
demeure ferme. dans l'eau et
mettez dessus une petite écuelle
ou godel de grès que vous
remplirez de sable ou de cendre
à deux doigts près et vous achèverez
de l'emplir avec un mélange que
vous aurez fait par avance d'une
livre de soufre ordinaire et de
salpêtre passé au tamis, des
quel godels sera rempli de ce
mélange pota dessus un feu à
cheval tout rouge et mettez
promptement le couvercle sur
le pot, bouchez les ouvertures avec
des linges mouillés la bûche
n'aura point de fumée et se rassemblera
dans le pot. lorsque vous voyez
que le soufre sera bouillonné que
la fumée sera abaissée de votre
pot remettez dans le godel une
on environ de votre mélange et y

Pharm

Le fer rouge dessus nouveau 301.
le pot comme last. ³⁰¹ fait tant
vint sans que vous ayez de la chaleur
à faire bouillir, retirez en suite le feu
de pot et laissez filtrer en vides dans
le petit pot de grès vous le pot sera
au pres du feu pour en faire évaporer
l'humidité jusqu'à ce que vous
reprenez plus qu'environ 1/2 pot de liqueur
Il faut avoir soin que le pot qui contient
la liqueur qui s'évapore soit toujours
plein, et pour cela à mesure qu'elle
diminue il faut la surmonter dans
un plus petit - quand vous n'en
plus qu'environ 1/2 pot de liqueur
il faut la verser dans une fiole de grès
vous l'étaler pour le besoin.

On peut faire évaporer l'humidité
de cette liqueur au bain de sable
dans une terrine de grès, cela est
plus facile.

On a plus de pris de souffre
de cette manière que de la précédente
et a les mêmes couleurs, le même goût
et la même pesanteur que l'autre
On appelle pour ces esprits huiles
de souffre, comme on appelle l'esprit
caustique de vitriol huile de vitriol.

Il faut avoir deux fers achetés
pour les faire rougir l'un après l'autre.

On donne ces esprits de souffre
aux mêmes usages que le précédent
et au même dosage; mais il y en a qui
lui préfèrent le premier qui est
sans addition.

§

Chim

Sel de Souffre

Cette opération est un sel polycrist
emprouvé d'esprit de souffre.

Mettre 4 on de sel polycrist dans
une terrine de grès ou de verre
verser dessus deux on d'esprit de souffre
placer le vaisseau au bain de sable
et faire par un petit feu évaporer
toute l'humidité de la matière
Il vous restera au fond 4 on de
gros de sel acide très agréable
au goût, garder le dans une
fiole bien bouchée.

C'est un bon remède pour ouvrir
toute la obstruction en point de ja
les urines, il purge aussi quelquefois
par les selles.

La dose est depuis 10 grains
jusqu'à deux scrupules deux ou
trois fois; on en diffère depuis 1/2 on
jusqu'à deux dans une pinte d'eau
pour la bris de la fièvre dans.

Poudre de Souffre de N. Lagon

Cette opération est un souffre
de couleur de son acide et de son
odeur par le moyen du feu et des
lois réitérées.

Prenez 3 on de souffre en
gros canons mis en poudre
verser dessus dans un pot de terre
tous neuf et par dessus 5 on d'esprit
d'eau bouillante, faire bouillir le tout
environ 1 quart d'heure, retirer le pot
de feu et le poudre dans aller au fond.

Pharm.

versez l'eau par inclination en 3 ou 4 fois sur une poudre encore 5 ou 6 pinces d'eau bouillante, remettre le pot devant le feu et faire encore bouillir les matières l'espace d'un quart d'heure, jeter la liqueur par inclination c'est la 1^{re} fois continuer la 2^e fois de même choses - remettre au chaque fois sur le feu poudre de blanc bouillasse, faire la bouillie un quart d'heure et jeter toujours l'eau par inclination; la dernière lotion de votre souffre retiré la poudre du pot et mettez la dans un autre tout neuf et bien sec couvrez exactement, mettez le dans un four de boulanger, afin qu'il en receive la chaleur au moins deux bonnes heures. le souffre se fondra et se mettra en huile et se calcinera de ses méchantes qualities, retirez le pot du four, retirez et retirez le souffre et tirez avec de la perne cassée le pot - faites ensuite piler le souffre et passez au tamis de soye très fin.

Si après cette préparation le souffre a encore de l'odeur et de la saveur il faut le retirer, ne le mettre plus au four, les bouillies la période a l'ombre.

Ayez une grande attention quand le souffre est dans l'eau bouillante, ne le quittez pas d'un moment et ne cessez pas de remuer de jour que le feu n'y forme que la rougeur du fond du pot. Toutes fois qu'on retire le pot de dessus le feu, a chaque quart d'heure pour verser l'eau et faire attendre que l'huile

Chimie

soit jettée, ne remuez plus alors les matières pour donner le sens au souffre d'aller au fond du pot, le plus subtil demeurant en partie suspendu dans l'eau pour ne le pas perdre et enlever un linge bien fin sur un tamis de soie jeter la liqueur dessus et ramasser avec une cuillerée ce qui sera sur le linge pour le remettre dans le pot et faire cela chaque fois.

On a toujours un coquemar rempli d'eau bouillante pour le besoin.

Quand cette opération est finie il ne reste au souffre en poudre aucune odeur ni saveur et il est presque tout blanc.

Cette poudre de souffre est excellente pour l'asthme qui guérit et soignée la poitrine, tire les vents et les purges insensiblement la bile.

Prenez deux onces de cuillères comblées de ce souffre et les ayant lavés sur une porcelaine mettez dans une cuillerée ou le quart d'une cuillerée de sucre rotas bien pilé et avec quelques gouttes d'eau faites de ce point composé une pâte dont vous prendrez environ 2 gros et se au soir avant le repas au moins une bonne heure; cette pâte fond dans la bouche sans peine; si elle vous pique trop ne prenez qu'une fois par jour le soir ou bien le matin avec du chocolat pourvu que vous soyez toujours une heure sans manger après l'avoir pris.

Fin

Thaom.

Du Succinum

303.

ou
Kahrabé

Chap.

XI

On trouve sur des rochers
pres la mer Baltique dans la
Prusse ducale et non ailleurs
un certain bitume coagulé
lequel est appelle Succinum
parce qu'il semble être un suc de
l'arbre en l'arbre de cause qui
attire la paille, car ce nom
en langue de d'origine signifie
paille. On le nomme encore
Uesrum glistum Ambra citrina
ou ambre jaune.

On trouve du Succinum de
différentes couleurs comme du
Blanc du jaune ou citrin ou du
Noir.

Le Blanc est le plus estimé
de tous en médecine quoi qu'il
soit opaque, il est odorant
quand il est froissé contre quelque
chose on entre plus de l'
volatile que des autres.

Le Jaune est transparent et
agréable à la vue C'est aussi donc
on se sert pour des colliers, il est
aussi fort estimé en médecine
on en tire beaucoup d'huile.

Le Noir est le moindre en
vertus.

Le Succinum arrête le
crachement de sang, les hémorrhoides
les flux d'hémorroïdes de menthes

Chimie

est de l'hémorrhée, on s'en sert aussi
pour arrêter un peu la violence du
rhume on peut modérer les catarrhes
on en reçoit la fumée par le nez.

Teinture de Kahrabé

Cette opération est une dissolution
de quelques parties huileuses du
Succinum faite dans l'esprit de vin.

Mettez en poudre impalpable sur
le porphyre 4 on de Succinum ou
ambre jaune, et les ayant mis dans
un matras ou cucurbitule verser par
dessus de l'esprit de vin à la hauteur
de 4 doigts boucher le vase avec du
autre verre et boucher les jointures
poser le sur le sable chaud et le laisser
5 ou 6 jours ou jusqu'à ce que vous
voyiez que la matière soit presque dissoute
et que l'esprit de vin soit chargé d'une
couleur d'ambre bien jaune, alors verser
dans une fiole la liqueur par inclination
et la garder et remettre sur votre poudre
de l'esprit de vin un peu moins que
la première fois et la laisser encore de
nouveau la matière en digestion jusqu'à
ce qu'elle soit presque entièrement
dissoute, verser alors cette liqueur
avec la première et les ayant mis
dans une cucurbitule de verre ou de
bois chaguisseau vous en tirerez par la
distillation la moitié de l'esprit de vin et
ce qui restera dans la cucurbitule sera
terre et bien bouché. C'est ce qu'on
appelle l'essence de Kahrabé.

Si vous trouvez qu'il n'est pas nécessaire
de filtrer la liqueur avant qu'elle soit faite
distiller vous le pouvez.

Cette teinture est bonne à l'apoplexie
la paralysie l'épilepsie et pour les
maladies hystériques.

La Dose est depuis 10 gouttes jusqu'à une
dragme dans quelque liqueur propre.

Pharm.

Teinture de Karkabé
faite avec l'huile de l'huile
fixée par le charbon

Faites fixer le urine par le charbon,
posez-le à la cave dans une terrine de grès
il y deviendra en huile comme le tartre
quand vous en aurez environ 4 on vous
mettrez en poudre impalpable deux
on d'ambre jaune & vous en ferez
une pâte avec l'huile si l'ambre
et l'huile avoient de la peine à se lier
ensemble vous pourrez y joindre quelq
gousse d'Esprit de vin. la pâte étant
faite laissez-la reposer deux ou 3 fois
24 heures, au bout desquelles mettez
la dans un matras et versez par dessus
de l'Esprit de vin à la hauteur de 4 ou
5 doigts, lutez le matras et le posez
au bain de sable à une chaleur modérée
pendant deux ou trois jours remuant
de temps en temps les matières, après ce
3 jours versez la liqueur par inclination
sur le filtre et la gardez dans une fiole
et remettez sur votre gousse encore
cinq ou six on d'Esprit de vin, lutez le matras
et le laissez comme les autres encore 3
jours en digestion au bout desquels vous
filtrez la liqueur et la laissez mûre avec
l'huile dans une cucurbitule de verre
ornée de son Chapiteau pour en
retirer par la distillation les deux
tiers de l'Esprit de vin & pour ce qui
reste dans la cucurbitule vous le
corriger soigneusement c'est votre
devisner de Karkabé.

Elle a les mêmes vertus que la
précédente elle passe pour en plus
forte & plus indolente depuis 10
gousses jusqu'à 36 et plus

¶

Chimie

304. Distillation
du Karkabé est la
rectification de son
huile & de son Esprit

Remplissez de l'acimum
grossièrement pilé les deux
tiers d'une cornue de terre
ou de verre bien luttée et
la laissez placée dans un fourneau
sur deux barres de fer adaper
y un grand recipient escaim
exactement lutté & les jointures
donnez dessous un petit feu
pour l'échauffer la cornue et
pour faire distiller le flegme
augmenter le ensuite peu à peu
il viendra un Esprit & une huile
continuez le feu jusqu'à ce qu'il ne
sorte plus rien, laissez alors refroidir
les vaisseaux & luttés les & versez
environ une on d'eau chaude dans
le recipient remuez le bien et
puis jetez le tout dans une
cucurbitule de verre adaper y un
recipient et luttés les jointures
donnez un petit feu d'abord &
l'augmenter peu à peu, laissez
l'Esprit monter & se leverons
avec lui un peu d'huile blanche
continuez le feu jusqu'à ce qu'il ne
monte plus rien & que l'huile restée
demeure au fond de la cucurbitule
sans bouillir, séparez votre huile
blanche qui surnagera l'Esprit
et le flegme & la gardez dans une
fiole bien bouchée.

L'huile blanche de sucin se
prend par la bouche dans les
maladies hystériques dans la
paralytic, apoplexie, l'apoplexie,

Pharm.

La Pri se est depuis une goutte ^{3.04.}
jusq' a 4 dans quelq' liqueur propre
ou pour lameler avec un peu de jaune
d'œuf afin qu'elle se distille plus
facilement dans l'eau ou dans le
bouillon.

L'eau et l'esprit demeurent mêlés
confusément mais pour les séparer
il faut verser ce mélange dans une
terrine ou écuelle de grès ou de verre
et faire évaporer aux baines marées
les deux tiers de l'humidité ce qui
restera est l'Esprit de Succinum
que vous garderez dans une fiole bien
bouchée.

C'est un excellent apéritif on le
donne pour la jaunisse, leucorées
dactol et le Scorbut.

La Pri se est depuis dix jusq'
a 24 gouttes dans une liqueur
convenable.

L'huile noire qui est restée dans
le fond de la cucurbitre peut être
gardée apart pour l'exterieur, on
en frotte le nez et les poignets des
femmes pour les maladies hystériques.

Si on veut rectifier cette
huile noire il faudroit en faire une
pâte avec du sable et la mettre dans
une cornue a l'ord. et faire la
distillation de toute l'huile la
première qui sortira sera rouge
on peut la garder apart et son lavoir
en lieu de la blanche.

L'huile de Jaïes se peut tirer
comme l'huile d'ambre: mais
comme le jaïes est plus terrestre
il faut davantage de feu.



Chimie

Sel volatil de Kakrabé

Mettre 3 Rons de Succinum en poudre
dans une cucurbitre de verre assez
grande, qu'il n'y en ait que le quart de
remplie, boucher la de son chapiteau
et de son recipient et la poser au
bain de sable, luit on bien les jointures
faire de petits un petit feu pendant
environ une heure, quand la cucurbitre
sera chauffée augmentez le feu au
3^e degré il distillera premièrement
du Silex et de l'esprit, puis il
montera du sel volatil qui se bouchera
au chapiteau en petits cristaux
ensuite il distillera de l'huile blanche
au commencement est agnée elle sera
rouge mais elle sera claire. Quand elle
s'élèvera plus qu'en de vapeur,
il faut cesser le feu et laisser refroidir
reposer les vas/peaux de l'autre les
vous ramasserez le sel volatil avec
une plume et comme il sera encore
impur de cause d'un peu d'huile qui
y sera mêlée vous le mettez dans une
fiole d'un grand usage que ce sel
n'en remplisse que la 3^e partie, après
avoir bouché la fiole d'un simple
papier vous la placerez au bain de sable
exposée au feu d'un petit feu vous
ferez sublimer le sel pur en 6 ans
cristaux au haut de la fiole
est lorsque vous verrez que l'huile
voudra s'élever vous retirerez la fiole
du feu et laissez la refroidir calm
la pour en séparer ce sel vous en
avez deime on garde le bien dans une
fiole.

Ce sel est un fort bon apéritif
utile pour la jaunisse pour les
iscuries le Scorbut les maladies
hystériques et dans toutes les occasions.

Therm

ou il faut lever des obstructions. 306.
est faire uriner.

La prise est depuis 8 grains
jusq. a 16 dans une liqueur propre.

L'Esprit est huile qui vient de
entirons le sel volatile sur les mêmes
vertus est prapriete que celui qui est
decrit a la page precedente.

Le Succinum blanc est plus de
sel volatile que les autres.

Ambre gris

C'est un bitume qui se trouve
en plusieurs lieux sur le rivage de la
Mer. on croit qu'il ne vient que
des mers d'orient. quoi qu'on en ait
quelques fois trouve sur les costes d'Angleterre
en plusieurs autres lieux de l'Europe
la plus grande quantite se trouve
a la cote de melinde princi. port de
a l'embouchure de la riviere appelee
Rio de Sena. Le bitume tendurcit
aux rayons du soleil le meilleur
est celui qui est bien gris et bien
sec il se ramolir a l'extremite de la
chaleur, quand il est humide il
peut se noircir.

L'Ambre gris est un excellent
corroboratif.

La dose est depuis un grain
jusq. a 4.

L'Esence d'Ambre gris

Cette operation est une extraction
des parties les plus huileuses de
l'Ambre gris dans un musc et de la
civette faite sans l'Esprit de vin.

Chinois

Prenez deux dragmes de
bon ambre gris, deux gros de
Sucre candi, deux dragmes de
musc et deux grains de civette
broyez le tout ensemble et
mettez ce mélange dans une
Aiole, versez dessus un
Esprit de vin tres albastré
bouchez exactement la fiole
et la mettez en digestion dans
le fumier des pourceaux pendant
ou au bain de sable avec chaleur
tres moderee au bout de six semaines
suyez la liqueur avec une chauffe
de la matiere et la gardez, cette
essence se coagule en refroidissant.

Elle agit avec plus de force
que l'Ambre gris en suffisance.
La prise est depuis 16 gouttes jusqu'
a 12 dans une liqueur convenable.

Le Mars qui rime dans la
Aiole est au subie peut servir dans
les poudres de chaux.

Des Vegetaux Chap. XII

Toutes plantes grandes
espetes viennent des semences
elles y sont entremies en aboye
pendant un temps jusques a
que l'humidite de la terre ait
penetre et attendri l'orce de la
semence; Elle s'introduit alors
dans les pores de la petite plante
et lui donne l'impulsion de se developper
est alors qu'on commence a voir
ses parties distinctes qui naissent
par le degre de la vie qui se confond

La plante se nourrit
principalement par sa racine
ou les pores sont disposés à
recevoir le suc de la terre, ce
suc est poussé vers le haut par la
chaleur du soleil et se distribue
dans les fibres de la plante
qui sont l'office des veines
et des artères; il s'y dilate
et s'y rarefie, il y circule
et s'y perfectionne pour
servir ensuite à la nourriture
des parties du végétal, le suc
le plus pur est employé pour
les fleurs, espour les fruits.
Celui qui est un peu moins
subtil sert à la nourriture des
feuilles et des branches de la
racine, celui qui est le plus
huileux forme les gommes et
les résines, et celui qui est
le plus grossier et terrestre
produit l'excre et les moules.

Les plantes dont le suc est
résineux, huileux ou gommeux
croissent ordinairement moins
que les autres; parce que ces graisses
bouchent les pores de la plante.

Les résines diffèrent des gommes
en ce qu'elles sont plus huileuses
aussi se dissolvent elles mieux dans
les huiles que les gommes. Elles
sont plus aussi plus facilement
brûlées.

Quoique plus ^{de} plantes soient
nourries par un même suc elles
ont des facultés bien différentes
parce que le dit suc ne leur
partit pas de la même manière
par conséquent grandes espèces
différentes de fermentation et

D'autres laborations dans les terres
insensibles, c'est à dire, si dans
les plaines fait aussi que les uns
demandent un climat est les autres un
autre, les uns bien de l'humidité et
les autres beaucoup de sécheresse
les uns ~~Cher~~ une terre grasse
les autres une terre sabboneuse et
piécuse, les uns du soleil et les autres
de l'ombre. Il y a des plaines qui
deviennent plus belles et meilleures
quand on les cultive et d'autres à qui
la culture est préjudiciable sans pour
la bourse que pour la beauté; Plus
plantes à qui vident de la venue par le
fortune et d'autres sont meilleures
quand elles croissent éloignées l'une
de l'autre.

de lause...
Comme il Serencouse ordi
plus de parties hutes et volantes
dans la composition des veysaux que
dans celle des mines aux lahyron
des principes en est beaucoup plus
facile.

Il y a bien de l'apparence que
sous les plantes on a des facultés pour
les maladies : mais jusqu'à présent
nous n'avons l'usage que de quelques
unes et encore ne connoissons pas
toutes leurs propriétés : il nous faut
bien avoir l'usage pour la médecine
qu'on s'attachât plus qu'on ne fait
à connoître la vertu des simples

... addition.

On voit cinq ou six fois des plantes
sans tiges, quelques unes sans feuilles, d'autres
sans fleurs et d'autres sans semences ~~et d'autres~~
plus d'autres productions qu'on reconnoit
être de la famille des végétaux mais on
ne voit point de plantes sans racines et de
celles que sous les autres parties tirent
la matière nécessaire pour leur nourriture

Pharm.

Distillation Des Simples Chap.

XIII

2

Avis et Remarques

Il faut avertir qu'on ne peut donner
deux distillations aux eaux qui se
font par decoction.

Il est plus convenable de prendre
les simples entre fleurs et semences
pour les faire distiller.

Plus on les fait en infusion
plus les eaux sont bonnes.

Il est bon de jeter sur les simples
après qu'on a distillé le peu qu'on a de
la même plante des années précédentes.

On peut tirer le sel des simples
qu'on a distillés et les rejeter sur
l'eau qu'on veut de faire elle en aura
plus de force.

Il faut faire bouillir les deux choses
à la diminution d'un tiers, c'est environ
deux bonnes heures de temps, il faut
que l'eau qu'on met sur les herbes pour
faire la decoction soit égale aux
simples sans qu'il soit nécessaire quelle
les baigne.

Il faut toujours mettre dans les
infusions assez d'eau pour baigner
les herbes de deux doigts au moins.

Il faut toujours tenir chaudement
pendant le temps de l'infusion celles
qui se font avec de l'eau chaude.

Quand on a attiré des simples pour
donner deux distillations aux eaux
il faut faire la première quand les

Chimie

348

simples sont encore jeunes
et tendres.

Il ne faut jamais faire chauffer
le vin qu'on met en infusion ni
les liqueurs spiritueuses.

Observation

Il ne faut pas remplir le batin
du bain marie plus de deux
doigts de haut quand on y met
quelque matière, mais quand
c'est des liqueurs qu'on fait distiller
on peut l'emplir à moitié.

Quand on fait les distillations
dans l'alambic il faut toujours
laisser les deux tiers de vuides.

Pour le Syrop violas et les
infusions délicates qu'on veut
faire bouillir dans un coquemar
au bain marie, il faut observer
que l'eau ne passe point la paille
du pot recouvert le pot d'une
feuille de papier et mettre une
brique par dessus.

Eaux qui se font par une simple distillation

L'eau de roses de provins,
à peu de frais les roses odorantes
se peuvent faire distiller sur le champ
il y en a cependant qui ne sentent
rien et leur donner une infusion
de douze heures. L'eau de roses
blanches se fait de même.

Pour de bonnes raisons les
roses jolies sont préférées à celles
de provins par plus de trois fois
nous en usons.

On peut tirer le suc d'une partie
des roses et le rejeter sur l'autre
partie pour le faire distiller.

Pharm.

On peut distiller le aurore 309.
par des cendres.

L'eau de roses est bonne
contre les fièvres et les défaillances
les atténue de coquer, elle
est un peu astringente, elle est
bonne pour les devoyemens facheux
pour les yeux.

Prendre depuis une once jusqu'à 2
L'eau de Scordonaire lui
fait par infusion d'abord cette
plante est un peu gluante pour
la faire infuser.

On peut pour ainsi lui
donner une infusion de 2 heures
elle est cordiale et bonne
pour les fièvres malignes

L'eau de Bourache

On la fait distiller sur le
champs sans infusion. Elle est
cordiale et un peu rafraichissante

L'eau de Buglose

On fait distiller cette plante
d'abord sans la mettre en infusion
elle a les mêmes propriétés que
l'eau de bourache.

L'eau de Scabieuse

On peut distiller cette plante
dès qu'elle est dans l'herbe
il est bon aussi de la laisser 12
heures en macération. Elle est
cordiale et un peu rafraichissante

L'eau de laitue

On ne fait pas infuser cette plante.
mais on la fait distiller sur le champ
elle est rafraichissante et commode.

Chir.

L'eau de pourpier

On ne donne point d'infusion
à cette plante avant la distillation
elle est rafraichissante bonne pour
les crachemens de sang et pour faire
mourir les vers.

L'eau qui se font
par infusion avant la distillation

L'eau de Pavot rouge

Si vous ne pouvez avoir autant
de fleurs de pavot qu'il vous en
est nécessaire vous pouvez prendre
sous la plante entière et après 2
fois 24 heures d'infusion vous la
ferez distiller à l'ordinaire.

Elle est bonne pour la poitrine
et pour les rhumes mêlée avec un
peu de Syrop de pavot rouge
elle est un peu somnifère

L'eau de Sureau

Prenez la seconde lixire du
Sambucus et donnez dans une
quantité d'eau raisonnable une infusion
de deux fois 24 heures.

Elle aide à lever les obstructions

L'eau de Savinier

Il faut choisir les filaments les
plus verts et donner une infusion de 2
fois 24 heures avant la distillation

Elle est chaude et bonne pour
procurer le mois.

Pharm.

Eaux qui se font
par une forte decoction ou
une bonne infusion.

Eau de Martin

Faites une bonne decoction d'une
partie de vos herbes et la jettez
sur laire mortel en faisant infuser
le tout une ou deux fois 24 heures
Elle est astringente. on le met
ordint avec leau rose pour des
jaulets et pour les maux d'yeux
On la donne aussi avec leau de
Centhinode pour le crachement de
Sang.

Eau de Melisse

Il faut donner une decoction et
une infusion de 24 heures ou de
12 heures au moins.

Elle est cordiale et bonne pour
les vapeurs. Elle entre aussi dans
plusieurs compositions.

Eau de Chardon beny

On doit donner une bonne decoction
et une infusion de deux fois 24 heures
ou de 24 heures au moins.

Elle est cordiale et sudorifique.

Eau d'Armoise

On fait une forte decoction
et on donne a cette plante une
infusion au moins de 24 heures
Elle est bonne pour les vapeurs
et pour les personnes qui ne sont
pas réglées.

31. a. 18

Chim.

Eau d'Euphrase

Faites une infusion de 24
heures au moins dans une forte
decoction. Elle est bonne pour
fortifier et éclaircir la vue.

Eau d'Absinthe

Faites une bonne decoction
et donnez au moins une infusion
de 24 heures. Elle est
chaude et bonne pour l'estomac
elle est hyale ventre et donne
de l'appétit.

Eau de fenouil

Elle se fait comme la
precedente.

Elle est bonne pour les yeux
pour l'estomac et est hyale
les vents. on la donne ordint
avec un peu de sucre ou un peu
d'eau de noix.

Eau de Betoine

Elle se fait comme la
precedente.

Elle est cephalique.

Eau de Scordium

Elle se fait de même.

Elle est bonne pour les vers
et les alacors rugis on des humeurs
elle est chaude.

Eau de Centinode

Elle se fait de même.
Elle est astringente on la donne
dans les crachements de sang, ordint
avec l'eau de plantain.

Eau d'Amara
Elle se fait comme les
precedentes. Elle est
cordiale. *D*

Eau de Coseuil
Donnez une infusion de
doux herbes au moins, apres
que vous ayez fait la decoction.
Elle est sudorifique et
appetitive. *D*

Eau de Parietaire
On donne une decoction
ou une infusion de 24 heures
au moins. Elle est appetitive
et bonne pour la gravelle
et excellente pour faire passer
les dardes farineuses on s'en
frotte le visage le soir entre
couchant. *D*

Eau de Chicorée
Elle se fait comme la
precedente.
Elle est appetitive chaude
et rafraichissante. *D*

Eau de Morelle
Elle se fait comme la
precedente. Elle est
rafraichissante bonne aux
inflammations, on s'en sert
aussi pour les yeux. *D*

Eau de petite Marguerite
Elle se fait comme les
precedentes.
Elle eclaire et fortifie la vue. *D*

Eau des trois Noirs
On donne cette eau trois
distillations, celle des chatons de
noir, la seconde quand les noirs
commencent a être formés et
la troisieme quand les noirs sont
plus gros et presque tournés.
Il faut jeter la premiere des
distillations sur la seconde et
la seconde sur la 3.^e que vous
garderez. *D*

Elle est bonne pour l'estomac
et pour les venesses a la
digestion. *D*

*Eau qui se
font au bain Marie* *D*

Eau de fleurs d'orange
Mettez environ la hauteur de deux
doigts de fleur d'orange dans le bain
Marie sans en rien oter verser
par dessus un peu de vieille eau de
fleur d'orange; Si vous n'en avez
pas mettez environ deux onces d'eau
distillée, et en bon de concasser vos
fleurs et de faire la distillation
jusqu'au tiers.
Elle est bonne pour les vapeurs
et pour fortifier l'estomac. *D*

Pharm.

Eau de Genévre 342.

Concasser les bayes es les mettre en digestion pendant deux ou trois jours avec de l'eau chaude et puis mettre en dans le bain Marie a la hauteur de deux doigts et faire distiller.

Elle est fortifiante, retient le puerilité aide a la digestion.

Eau de fleurs de Tillau

Mettre des fleurs de tillau a la hauteur de deux doigts dans le bain Marie renverser de la vieille par dessus si vous en avez ou bien y jeter un peu d'eau commune et faire la distillation.

Elle est bonne pour l'épilepsie.

Eau de Muguet

Mettre des fleurs de muguet a la hauteur de deux doigts et verser dessus deux ou trois onces d'eau commune, vous n'en avez point de la plume et faire distiller.

Elle a les mêmes propriétés que la précédente.

Eau de fougere

Prenez les racines de la plume coupées bien menues et les ayant mises dans le bain Marie a la hauteur de deux doigts avec un peu d'eau par dessus deux ou trois onces environ. Faire distiller.

Elle est bonne pour faire mourir les vers.

Chim.

Eaux sans addition

Eau de fraise de grenouille

Mettre dans l'Alambre ceyne vous voudrez de fraise de grenouille et sans y mettre d'eau avec faire les distiller.

Elle est fort de es bonne pour les inflammations elle s'a composition une Eau pour les hémorragies.

Eau de Neige

Il faut la faire fondre et en remplir de la liqueur la moitié du bain Marie et faire distiller.

Elle entre dans les compositions.

Eau de rose de mai

Après l'avoir ramassée il faut la passer par un linge ou par un tannet et l'ayant mise dans l'Alambre la faire distiller.

Elle sert a arroser le nez ouvert pour faire les gales d'acier.

Eau de pluie

Il faut la faire comme la précédente.

Elle est bonne a la préparation du marc.

Q. B.

Pharm.

Des Laux Composées Chap. XIV.

Lau Generale

Prenez bon racine de

Ledoraia

ausam de racine d'Angelique

ausam de r. de gusiane

ausam de r. de vabrieune

ausam de r. de tortennille

ausam de r. de tortonnaise

ausam de Galaga

ausam de bois d'Alors

ausam de lencal citrin

2 on de bayes de laurier

ausam de graine de genivre

ausam de graine de l'ibon

ausam de gr. de piovine mâle

ausam de gr. de fenouil

ausam de semence d'Anis

ausam de sem. d'Anet

ausam de f. de l'eleron ou coriandre

1 on de gui de chêne

ausam de mirabolon citrin

ausam de chebule

ausam d'Ambelies

ausam de belerier

ausam de Mirabolon d'Inde

ausam de calameus aromatis

ausam de pain de pourcaux

ausam de Canelle

ausam de clous de girofle

ausam de fleurs de muscade

ausam de cubebes

ausam de gingembre

ausam de Cardamomon

ausam de Dresam.

Chim.

313.

1 on de piovine long

ausam de spica nard

ausam de piovine commun

2 gros de Myrrhe

ausam de benjoin

ausam d'oliban

ausam d'Ambre jaune

ausam de Mastic

ausam d'Alors

1 gros d'Ambegris si on veut

2 gros de musc si on veut

1 poignée de feuilles de Melisse

ausam de feuilles de baume

ausam de feuilles de marjolaine

ausam de f. de romarin

ausam de f. de Marabium

ausam de f. d'Hyope

ausam de f. de Tin

ausam de f. de camedris

ausam de f. de camepit's

ausam de f. de Scapiuse

ausam de f. d'Euphorie

ausam de f. de Matricaire

ausam de f. de Scordium

ausam de f. de mortus diaboli

ausam de fleurs de chicorée

ausam de fleurs de bourache

ausam de fleurs de buglose

ausam de roses rouges

ausam de fleurs de safran d'orient

2 poignées de fleurs de Solie

ausam de fleurs de Stachas anbig

autant de fleurs de Souci

ausam de fleurs de piovine mâle

ausam de fleurs de lavande

ausam de fleurs d'Hypericon

ausam de la perle censuée

ausam de fleurs de bisoie

ausam de fleurs de ginest

ausam de fleurs de Surcau

ausam de fleurs de muguet

ausam de fleurs de pillau

ausam de fleurs de romarin

1 lb de miel de narbone

ausam de sucre fin

Pharmacie Methode

314.

Concassez tous ce qui est marqué dans la dose et mettez le tous ensemble dans un grand pot de terre verni ou dans un tres fort vaisseau de verre double et jettez par dessus de tres fort Esprit de vin a la hauteur de 6 bons doigts par dessus les matieres et les laissez en digestion durant 5 ou 6 jours dans du fumier de cheval ou bien aian fourneau ou la chaleur soit de modérée quelle ne passe pas celle du fumier, apres ce tems faites distiller la liqueur et la gardez.

Si vous vouliez ne pas faire cette Eau si forte vous pourriez mettre du vin blanc a la place de l'Esprit de vin mais il faudroit qu'il fut bon.

Vous pouvez aussi supprimer l'ambre gris et le musc et legarder pour en mettre sur chaque pinte Cette Eau est bien nommée generale car elle peut suppléer a toutes les autres composées et est bonne pour les hommes pour les vapeurs pour les defaillances pour exciter les moies Elle est chaude et cordiale un peu vulneraire

La Dose en depuis demie on jusqu'a 2 on.

Eau de Belle garde

4. on. Theriebentine de Venise
autant d'Encens melle
2 on. de bois d'Alaës

Chimie

1 on. de Mastice
autant de cloux de girofle
autant de galange
autant de Muscade
autant de canelle
autant de cubebes
autant de Bayes de Laurier
autant de Bayes de Genevre
autant de semence de fenouil
5 gros de safran
1. lb. de bon miel blanc
10 lb. d'Eau de vie bien rectifiée

L'Eau de vie doit être forte mais il ne faut pas se servir de l'Esprit de vin qui le seroit trop pour les filles.

Concassez ce qui peut l'être et mettez tous ce qui est marqué dans la dose dans une cucurbitise de verre laissez le tous infuser 5 jors 24 heures au bout desquelles ornez la cucurbitise de son chapeau et du recipient, faites la distiller au bain de sable.

Cette Eau ne doit jamais se donner. Ruelle, on la mêle souvent avec l'Eau de fenouil ou de Roins.

Elle est fort chaude, elle resiste a la pourriture, elle est bonne pour les indigestions pour les vapeurs et prise au decours de la lune elle soulage les personnes qui ont la gale et les coliques ventrues.

Pharm

La Prik est d'une bonne
cuillerée avec trois autres
cuillerées de quelque eau

Eau Imperiale de Bellegarde

4. On de canelle
2. On de Noix muscade
autant d'Esorce de citron
1. On de clous de girofle
autant de calamus aromaticus
autant de cental citrin
autant de racine de pivoine
une poignée de feuilles de laurier
autant de feuilles d'hysope
autant de feuilles de marjolaine
autant de Sarrise
autant de fleurs de romarin
autant de fleurs de tin
autant de fleurs de sauge
autant de fleurs de lavande
2 pintes de vin blanc
autant d'eau de Melisse
un demy stier d'eau de fleurs d'orange

Concasser ce qui doit l'être
mêler les herbes, mettre le tout
macer avec le vin et l'eau
pendant 24 heures au bain
desquelles procéder à la distillation
au bain de sable ou à l'air
marc est même par le grand
Alambic, si on en a une
grande quantité, pourvu que
le feu soit fort doux.

Cette eau est fort estimée
dans les maladies du cerveau
et l'homme et de la matrice

Chimie

Elle est fort fraise et abaisse
les vapeurs.

La Prik est de quatre deux gros
Jus à une On.

Eau Theriacale

4. On. Theriaque
2. On. de racine de gentiane
autant de r. d'Angelique
autant de r. d'Imperiale
autant de r. de Valerienne
autant de r. de contrainva
une On. d'Esorce de citron
autant d'Esorce d'orange
autant de canelle
autant de girofle
autant de bayes de genévre
une poignée de sommités de Scordium
autant de feuilles de Rue
autant de sommités d'Hypericon
2. On. d'eau de chardon beny
autant d'eau de noix
autant d'Esprit de vin.

Piler concasser et mixer
ce qui doit l'être et faire tout
macer avec les eaux et l'Esprit
de vin pendant 24 heures
après faire la distillation au
bain de sable.

Elle est cordiale, bonne dans
les grandes fièvres et d'affaiblissement
qui arrivent dans les maladies
Elle sert à la purification des
humeurs et est bonne dans les
fièvres malignes.

Pharm

La Prise est depuis un gros
Jusq' a demie on.

Eau Divine

- 1 on d'eau de Melisse.
- 2 on d'eau de boursache
- autant d'eau de Buglose
- autant d'eau de Chardon benig
- autant d'eau de Scordomaire
- 1 on d'eau de fleurs d'orange
- 5 on d'Esprit de vin
- 4 lb de sucre fin

Mélez toutes ces eaux
et y faisez fondre le sucre apres
quoy passen le tout es le sieve
pour le besoin.

Elle est cordiale, combat
la fièvre, donnée dans le
commencement du frisson, elle
est bonne pour les maux d'estomac
et de coeur.

La Prise est depuis deux gros
Jusq' a une on.

Eau de Cannelle

- 1 lb de bonne canelle concassé
- 2 lb de vin blanc
- 1 lb d'eau rose ou de fleurs d'orange

Partagez la canelle en 2
parties, mettez en une d'abord
infuser avec l'eau et le vin pendant
2 fois 24 heures et puis faisez
la distillation au bain de sable
rejetez ensuite cette premiere
distillation dans la seconde partie
de votre canelle que vous ferez
encore infuser 2 fois 24 heures

Chimie

346

et apres distiller en la
maniere ordinaire.

Elle excite la chaleur
naturelle de l'estomac et
fortifie promptement toutes
les parties nobles intestines
le coeur, elle aide a la
digestion, distipe les vents
d'appaise les coliques qui en
sont causées, brise les
evoyemens et est bonne pour
arrêter les vapeurs et pour
procurer le mois.

La Prise est depuis le
quart d'une cuillerie Jusq'
ala cuillerie entiere. mais
il est mieux de s'en tenir
a une petite dose quand on
veut enriter son usage. et la
donne seule si on veut.

Eau Clairette

- 2 lb de jus de cerise bien purifié
- 1 lb d'eau de vie
- 3. c. de cerise de sucre
- 1. douz. environ de clou de girofle
- 1. pincée de canelle
- autant de masois.

Il faut que le jus de cerise
soit bien purifié et puis une lb
vous mettez une demi lb d'eau
de vie, 3 quarterons de sucre
et des aromates aprespris ce qui
convient, le tout est ainsi
mêlé vous le mettez dans une
ornelle de grès que vous boucherez
bien et que vous exposerez au soleil
pendant 5 ou 6 jours, et puis le
soin de remuer de temps en temps la croûte

Pharm

pour faire fondre le sucre 315.
après vous l'apasserez par un
blanche et la garderez pour le
besoin.

Il est bon de gouter allau
et si vous n'y trouvez pas assez
de sucre y en ajouter encore y
donner une belle couleur vous
pouvez mettre dans l'eau de
vie la teinture de coquelicot.

Elle est chaude bonne pour
la digestion et pour les foibles
d'estomac.

La Dose est depuis une
jusqu'à deux cuillerées.

Eau de Melisse composée

6 poignées de feuilles de
Melisse
2 onces de fleur de citron
1 on de Muscade
autant de coriandre
Demi on de canelle
Demi on de clou de girofle
Demi lb d'eau de vie
deux lb de vin blanc

Incisez les herbes, concassez
le reste, et mettez le tout en
infusion dans le vin et l'eau de vie
pendant 3 jours dans une
cucurbitule de verre, et après
faîtes la distillation.

Elle est cordiale et bonne
pour les vapeurs, elle entre dans
quelques compositions.

La Dose est depuis demi
lb jusqu'à deux ou trois

Chimie

Eau apoplectique

3 poignées de sommités de marjolaine
autant de fleurs de tim.
autant de fleurs de muguet
autant de fleurs de lavande
autant de fleurs de sauge
autant de primeroles
trois lb d'eau de fleurs d'orange
autant d'esprit de vin rectifié

Incisez les feuilles, et mettez
le tout maceré dans l'eau de fleurs
d'orange et l'esprit de vin pendant
8 jours au soleil ou dans un lieu
chaud, et puis faîtes la distillation
dans une cucurbitule de verre.

Elle est excellente pour fortifier
le cerveau et les parties nobles, on
la donne aussi pour prévenir que
l'on ne délivre de l'apoplexie.

La Dose est depuis une demi
cuillerée jusqu'à une cuillerée entiere.

Eau benite de Serpolet

8 on de Serpolet en fleurs
2 on de grande camomille
1 on de Sarricelle
autant de tim.
8 lb de vin blanc bon
8 on de Serpolet fleuri 2 infusions
1 on de canelle
1 lb de Macis
autant de bois d'Aloès.

Incisez les herbes, mettez le vin
dans un pot de terre, mettez avec le
tim la Sarricelle, la camomille et 8 on
de Serpolet, laissez infuser les vas 8
jours après quoi faîtes distiller la
liqueur et la jetez dans un pot avec
les autres 8 on de Serpolet, la canelle
le macis et le bois d'Aloès, concassez
faîtes encore macerer ces choses 3 ou 4
jours, puis faîtes distiller la liqueur, gardez la.

Pharm

348

Elle arrête toutes les fluxions
fortifie & nettoie le cerveau
le stomach & les intestins, donne
de l'appétit ouvre les conduits de
l'urine, appaise les coliques
est rafraichissant, distille les vents
arrête les vomissements & provoque
les ordres.

La prise est depuis demie on
jusqu'à une & deux on.

Eau de Quercetan

Pour la Gravelle

2 lb de sue de Poireau
autant de sue d'oignons
autant de sue de raifort
Demi lb de sue de limon
autant de sue de pariesaire
autant de sue d'oreille de souris

Faites macerer & purifier tous
ces sues ensemble dans un pot de
grès & puis les verser dans un alambic
de verre pour en faire la distillation.

Cette eau incise & dissout
insensiblement la matiere muqueuse
est tartareuse qui engendre la pierre
sans dans les reins que dans la
vessie laquelle opere sans danger
et sans douleurs.

La prise est depuis une jusqu'à
deux on.

Eau antiepileptique

D'hirondelle

20 petites hirondelles tirées du nid
3 on de racine de crâne humain
1 on de semence de Castoreum
autant de poutre de guaiac chene
6 on de sue de fleurs de racine de pion

Chimie

1 lb d'eau de fleurs de sel
autant d'eau de fleurs de mugues
autant d'eau de fleurs de lavande
Demi lb de vinaigre suellé

On doit mettre les hyrondelles
toutes entières dans l'alambic
et par dessus, sous agit & marquer
dans la doze laissent les sues
infuser 2 fois 24 heures
après il faut faire la distillation
au bain de sable à feu modéré.

Elle a des vertus toutes
particulières comme l'épilepsie.

La prise est de quelques
cuillerées sans le sou de l'acide.

On peut continuer d'en prendre
les jours suivants selon le besoin.

Eau hitterique

2 lb de sue d'Abstinthe
autant de sue d'herbe au chat
autant de sue d'herbe morte
autant de sue de grande pulgère
autant de sue d'hysope
autant de fleurs de sureau, costus

Mélez tous ces sues quand
vous les avez tirés pour les
purifier, et lors qu'ils le seront
assez faites les distiller & en
garder l'eau.

Elle est très propre pour toutes
les maladies de Matrice &
soulage les vapeurs.

On la prend par cuillerée
et même jusqu'à 5 ou 6 on.
à la fois selon le besoin.

Eau antiscorbutique

1 lb de racine de raifort sauvage
autant de racine de raifort des jardins
2 lb de sue de Cochlearia

Pharm

Chimie

autant de suc de Nasturtium 319
 autant de suc de becabunga
 autant de suc de simonogere
 autant de suc de menthe
 autant de suc de Melisse
 autant de suc de fumeterre

Pilez les racines et les insectes
 jetez les sucs par dessus la paille
 et tout infuser 24 heures et
 apres faire la distillation.

On emploie cette eau avec
 beaucoup de suc dans les melancholiques
 et orbatiques la donnant le
 matin et en continuant l'usage
 selon le besoin.

La dose est depuis une once
 jusqu'à deux et trois.

Eau de vie Royale

2 on de bois d'aloës
 autant de racine de Redoaire
 autant de r. d'Angelique
 autant de r. de carline
 autant de r. de valerienne
 1 on 1/2 de canelle
 autant de macis
 autant de corce extérieure de citron
 demie on de clous de girofle
 autant du petit Cardamome
 autant de semence de fenouil doux
 2 poignées de fleurs d'orange
 autant de fleurs de romarin
 autant de fleurs de sauge
 autant de fleurs de marjolaine
 4 lb d'esprit de vin
 autant de vin de malvoisie
 2 gros de musc
 autant d'ambre gris
 on peut supprimer le musc et l'ambre

Prenez, pilez et concassez ce
 qui doit être et puis mettez le tout
 ensemble a la presse de musc et de

l'ambre dans une cucurbitule de verre
 que vous boucherez bien et que vous
 mettez en digestion sur le bain de
 sable a une tres petite vapeur pendant
 trois jours apres quoi laissez la
 distillation vous y ajouterez le
 musc et l'ambre si vous voulez

Elle est tres estimée pour
 fortifier le cerveau le coeur
 l'estomac et toutes les parties nobles
 lorsqu'elle s'est affaiblie par la
 distillation des esprits ou acides
 par la trop grande abondance ou
 par la mauvaie qualite des humeurs

La dose depuis une dragme
 jusqu'à demie on seule ou melée
 dans quelque liqueur. et sans la
 donner loin des repas

Eau Vulneraire

une poignée de feuilles de grande consoude
 autant de f. de sauge
 autant de f. d'Armoise
 au de f. de bugle
 au de f. de betoine
 — de f. de tanie
 — d'oil de laup
 — de petite marguerite
 — de f. de grande cerofulaire
 — de plantain long
 — de plantain rong
 — d'aigre moine
 — de verveine
 — de grande Aboshe
 — de fenouil
 — d'hypericon
 — de roquette
 — de veronique
 — de mille feuilles
 — de menthe
 — d'hysope
 — de verge dor
 — de persanthe
 — de Melisse
 — de pied de lion

Pharm.

ausant de piloselle
ausant de marjolaine
aut de nicotiane
— de perisse censurée
— lionena

Ce qu'il faudroit de vin blanc
pour humecter ces simples de cinq
ou six bons doigts.

Incisez ces simples, mettez
les dans des cruches de grès, versez
par dessus du vin blanc, à la hauteur
de cinq ou six doigts, bouchen bien
les cruches, exposez les au soleil
durant trois jours plus ou moins
selon son ardeur, versez les matieres
dans l'alambic et faites l'adistillation
ce sont des que vous verrez que la
liqueur n'aura plus guere de force
vous exposerez encore au soleil
la liqueur distillée pendant 7 ou
8 jours et puis serrez la pour le besoin.

Cette eau est surnommée
d'Arquebusade à cause qu'elle
est d'un grand secours pour les
playes elle les nettoye et les guérit
de corruption. On la donne
aussi intérieurement elle resiste
à la corruption et fortifie
extrêmement le malade on peut
y mêler quelques gouttes de baume
blanc.

On la donne seule ou mêlée
si on veut avec le baume blanc
depuis deux cuillerées jusqu'à 4

Eau de N. de Montausier
4 bonnes poignées de Matricaire
ausant de Tainesie

Cueillez ces deux plantes quand
elles sont en fleurs incisez les

Chim.

320.

On en remplit une cruche
de grès jusqu'à la moitié.
Versez par dessus du vin blanc
à la hauteur des trois doigts
bouchen bien la cruche, posez la
au soleil pendant 7 ou 8 jours
faisez après distiller la liqueur
exposez la denouveau au soleil
pendant 7 ou 8 autres jours et
puis serrez la pour le besoin.

Elle est bonne pour les
rhumatismes, on en froite
l'épine du dos et les parties
malades, elle fait suer, il faut
mettre des linges chauds et
couvrir le malade.

On donne quelques fois pour
exciter la sueur, de cette eau
intérieurement mêlée avec du
autre. La prise en depuis une
cuillerée jusqu'à deux.

Eau de la Reine de Hongrie

24 On de fleurs de romarin
2 lb de esprit de vin plus ou moins

Cueillez les fleurs avec la partie
d'été qu'elles ont, mettez les dans
une cucurbitule de verre, exposez les
de l'esprit de vin à la hauteur de
trois ou quatre doigts et après une
infusion de trois jours faisez en la
distillation.

Elle est bonne pour les douleurs
de rhumatismes et pour les autres
pein malin qui viennent à la peau
elle rejouit le cœur et ranime les
esprits. Elle est utile dans les
palpitations et les battements de cœur.
Dans la paralysie, la léthargie

Pharm

La proplexie est les maladies
histeriques, on s'en sert 321.
aussi exterieurement pour la
brulure les thumeurs, les
douleurs froides, les contusions
lervageurs, et pour tous les
occasions ou il faut revivifier
les esprits.

La Lrte est depuis une
dragme jusqu'à deux

Autre Eau de la Reine de Hongrie

- 3 On de Fleurs de romarin
- 4 On de feuilles de romarin
- ausans de sommités de Rhen
- ausans de sommités de sarriette
- ausans de sommités de lavande
- ausans de sommités de cauthus
- ausans de sommités de sauge
- ausans de som. de marjolaine
- 1 on de sel armoniac
- ausans de sel de tarre
- 6 On d'esprit de vin ou assez
pour lurnage les simples argulés
dors.

Incisez les simples mettez les
dans une cucurbitte de verre
versez l'esprit de vin par dessus
laissez les sous indigestion pendant
3 jours et faites la distillation

Elle est plus forte que la précédente
et plus efficace contre les vapeurs
et dans toutes les maladies ou il faut
revivifier par les humeurs les esprits

La Lrte est depuis une dragme
jusqu'à deux.

Autre faise sur le champ

On peut en mettans quelques gouttes
distille de romarin dans de l'esprit
de vin et l'on fera par ce mélange

Chim

une eau de la Reine de Hongrie
sur le champ. Elle soulage
quelques fois le mal de dents.

Des Eaux Ophtalmiques

Eau celeste ophtalm.

1 On de la seconde eau de chaux
avec une dragme de sel armoniac
en poudre, mettez les ensemble
dans une bassine de cuivre et les
y laissez jusqu'à ce que l'eau ait
acquis une couleur de saphir
oriental, c'est à dire d'un bleu
celette, alors faites la distiller
et garder la.

Elle est desticative, rafraichissante
et bonne pour fortifier la vue.

Eau de Thutice

1 On 2 de Thutice isinne 3 fois
dans leau rose.

ausans de clous de girofle

1 on de sucre candi

1 gros 1/2 de camphre

ausans d'huile

4 On de vin d'Espagne

1/2 On d'eau rose blanche

deux on d'eau de laire

ausans d'eau de fenouil

ausans d'eau d'euphorie

ausans d'eau de rue

Concevez ce qui pour l'usage
mettez tous ces ingrédients dans
une bouteille de verre exposée à
au soleil pendant 15 jours, remuez la
bouteille de temps en temps, apres cela
vous la servirez sans rien separer

Pharm.

Elle est bonne pour dissiper
les bruyillards qui sont sur les yeux
elle fortifie la vue et l'éclaircit
elle mange les taches, elle est aussi
bonne pour les ulcères

Eau de M^{lle} Mercier
1 Gros d'Alun calciné
autant de vitriol blanc

Faites fondre le tout dans
un demi-seier d'eau de fontaine
et faites en entre quelques gouttes
soir et matin espus souvent s'il
est nécessaire dans les yeux
elle attire d'abord et repousse
ensuite, elle desenfle les yeux
et en ôte la rougeur.

Il faut mettre en même temps
qu'on se sert de cette eau la même
dose dans un demi-seier d'eau de vie
pour en baigner seulement les yeux
ou tremper dedans des compresses
pour appliquer dessus la nuit et
le jour s'il est nécessaire

Eau excellente pour
les yeux

Prenez telle quantité de fleurs
de bluets cuillie espiée avec leur
propres calices, faites les macérer
avec une quantité d'eau de Neige
ou même de Neige simple pendant
24 heures après quoi vous ferez
la distillation après feu sur le sable
elle est merveilleuse pour guérir
les maladies des yeux, pour les
fortifier pour éclaircir la vue
sur tous celle des vieillards, c'est
aussi pour cela qu'on lui a donné
le nom de Capellemeute, il faut
en mettre quelques gouttes dans les
yeux le soir et le matin et si on veut

Chimie

Des Eaux
pour les playes

Eau de Siaravent
autrement Baume blanc

1 On de poix résine
autant d'encens
autant de vitriol romain
autant de poix navale
autant de sarcocole
3 On de poix grasse
2 On de mirche
1 On d'Aloës.

autant de salpêtre
autant de sang de dragon
2 scrupule de safran
5 On de therieentine
4 On d'Esprit de vin
12 blancs d'oeufs cuits

Concevez es coupes
par perlin morceaux ce qui
donc il se mettez le tout dans
une cucurbitse de verre ala
reserve de la therieentine
versez l'Esprit de vin par dessus
vos drogues, boucher bien le
vase au feu et laissez le tout en
digestion 24 heures. au bout
de ce temps ouvrez le vase au
pour y joindre la therieentine
recouvrez le vase encore
le tout en macération 24 heures
et après faites la distillation
au bain de sable.

Elle est résolutive elle
résiste a la malignité des humeurs
est bonne pour laver et étancher
les playes, on en peut aussi

Pharm.

interieur remiens quand les 323.
playes sont sacheuses.

La Prise est depuis 4 gousces
jusq' a dix ou douze dans un
bouillon ou quelque autre liqueur

Eau Ephagedemique

Prenez 5 ou 20 grains de sublimé
corrosif et les réduisez en poudre
dans un mortier de marbre, jettez
par dessus une lb d'eau de chaux
agitez l'un et l'autre, et le terre
pour le besoin

Elle est dessicative, bonne
pour les ulcères surtout ceux des
jambes.

Eau Verte

Demi gros de verd de gris
1 gros de couperose blanche
1 pinte d'eau bouillante

Réduisez en poudre le verd
de gris et la couperose blanche
jettez l'eau bouillante par dessus
et agitez le tout jusqu'à ce qu'il
soit froid.

Elle est dessicative et
rafraichissante pour toutes sortes
de playes, bonne pour la gale
de la tête même pour les yeux.
Si elle est trop forte on peut
l'affoiblir avec de l'eau fraîche

Eau pour fortifier et

affermir les dents.

1 chopine d'eau de foye de morue
marichaux.

Demi tierce de bon vin rosé
autant de bonne eau de vie

Rem.

Prenez 1 lb de canelle en petits morceaux
50 clous de girofle
Alun rouge pour un sol.

Faites bouillir le tout environ
demi quart d'heure dans un coquemar
de terre puis le laissez infuser
une demi heure, passez le en suite
et vous en servirez.

Il faut en mettre une bonne
cuillerée dans un demi verre d'eau
pour s'en servir

Eau verte de Hartman

1 on de miel rosé

1 on de soufre vit

autant d'alun crud

autant de verd de

1 gros de blanc grec

autant de sommité de Sabine

autant de sommité de sureau

demi poignée de feuilles

d'hypericon, autant de feuilles

de romarin. autant de fleurs

de plantain

autant de feuilles de pulegge

autant de feuilles de sauge

1 lb de vin blanc

autant d'eau de Morelle

Pilez et infusez ce qui suit dans

mettre le tout dans un vase beau

propre à la réserve du verd de

vert de l'eau et le vin par dessus

faites bouillir les matières un bon

demi quart d'heure retirez le pot

du feu, ajoutez et dissolvez le verd de

dedans agitez les matières, coulez

la liqueur pour vous en servir.

Elle est verte et excellente

pour guerir toutes sortes de playes

dans de la bouche ou de la gorge et du

nez que de toutes les autres parties


du corps et même les scorbuts que

on touche les ulcères avec du coton ou de la gaze

trempée dans cette eau

Pharm.

Distillation Du Vin Chap. XV.



Eau de Vie

Mettez de la lie de vin dans
l'alambic a peu pres ce qui en
suffit pour remplir les deux tiers
de la Vessie, donnez un petit
feu pour faire distiller la liqueur
et lors qu'elle naura plus que
de force vous cesserez d'en tirer
et aiant nettoye l'alambic
remettez dedans ce que vous venez
de distiller pour le faire distiller
une seconde fois jusqu'à ce que
vous ne lui trouviez plus que
de force alors cessez d'en tirer
L'eau de vie pour une bonne
doit être ainsi rectifiée.

Autre Eau de Vie

Remplissez de vin la moitié
d'une grande cucurbitule de cuivre
et en luttant exactement les jointures
distillez la liqueur jusqu'à ce qu'elle
ne s'enflame plus, ce qui sera
dans le recipient s'appelle l'eau
de vie. Si vous en faites peu
j'ai merité mieux un vaisseau de

Chim.

324: verre que de cuivre vous
connoîtrez mieux quand la
4.^e partie de l'humidité sera
distillée qui en reçoit en
faustifier.

Toutes ses propriétés
sont connues, elle est
dans une infinité de
médicaments et s'emploie
bien des maux

L'Esprit de vin

C'est la partie huileuse
du vin rectifié par des sels
acides.

Tirez l'Esprit de vin de
l'eau de vie en en remplissant
un alambic jusqu'à la
moitié esquis au feu
modéré, faites la distiller

On tire aussi l'Esprit
de vin de la lie comme l'eau
de vie est la différence qui
y a entre l'une et l'autre en
quel l'eau de vie ne distille
que deux fois par l'alambic
pour être bonne et qu'il faut
que l'Esprit de vin y passe
4 fois pour avoir la vertu
qui lui est nécessaire

Il sert de dissolvant
à plus de choses dans la chimie
on en donne une demie onctuelle
aux apoplectiques et aux
paralytiques pour les faire
revivre on leur en frotte
aussi les poignets, la poitrine
le visage, c'est un bon

Pharm.

remède pour la brûlure 325.
Si on l'applique aussitôt qu'elle
est faite, il est encore bon pour
les douleurs froides, la paralysie
les contusions et les autres malades
quand il est question de résoudre
ou d'ouvrir les pores.

Il faut rectifier l'esprit de
vin jusqu'à ce qu'en y mettant
le feu il brûle tout entier. Pour
l'eau de vie elle est bonne quand
elle a un peu moins de la mortelle
de flegme. on brûle de l'un ou
de l'autre dans une cuiller
pour s'en servir.

L'esprit de vin pararrifié

Cette préparation est un
Esprit de vin qui a enlevé une
petite portion du sel de tartre
qui se détache de son flegme

Mettez une to de sel de tartre
dans une cucurbitule de verre
bien haute, versez dessus 4 tiers
d'Esprit de vin laissez la distiller
sur le bain de sable au feu
modéré jusqu'à ce qu'il soit mort
les 3 quarts de l'esprit de vin ôtez
le feu alors se garde la liqueur
dans un vaisseau bien bouché

Il a les mêmes vertus que le
précédent mais il est plus subtil
et il est bon aussi pour les obstructions
La dose est depuis demi dragme
jusqu'à deux dans quelque liqueur
propre

Chim.

L'esprit de vin Aromatique

1 poignée d'hysope
au de sauge
au de tim

— de romarin
— de lavande
— de nerjolaine

4 ou 5 pintes d'eau de vie plus
ou moins selon pour surager les
simples de quelques doigts

Incisez les feuilles, mettez
les dans une cucurbitule de verre
versez l'eau de vie par dessus
boucher le vaisseau, laissez
sous infusion trois jours
et même plus si vous voulez
après quoi faire la distillation
au bain de sable en grand vase
avoir retiré sous la liqueur
remettre la de nouveau dans la
cucurbitule pour la faire distiller
encore une fois et la rendre plus
forte.

Il resserre les pores et
est fortifiant est bon pour les
rhumatismes et les fluxions

Le vinaigre

Le vinaigre de tre du vin qui
s'agrisse en vieillissant par lequel
se fait quelque distillation des Esprits
les plus subtils et le tartre s'introduit
à leur place il se décompose
les Esprits qui sont restés
dans le vin en sorte qu'ils ne font plus
aucune action.

Pharm.

Maniere d'augmenter Son vinaigre

10 pintes de bon vinaigre
autant de vin rouge
4 briques rouges de feu
10 pintes de vin encore

Il faut avoir un tonneau
assez grand et mettre dedans
dix pintes de vin aigre
puis faire bouillir dix pintes
de vin et les jeter chaudes sur
le vinaigre et faire rougir 3
ou 4 briques puis les jeter dans
le tonneau et les y laisser un peu
de tems, c'est adire tant qu'elles
sont encore chaudes, ensuite
boucher le vaisseau et le porter
en repos pendant un mois, au bout
duquel on fera encore bouillir 10
pintes de vin que l'on jettera
encore sur le vinaigre et on fera
comme la premiere fois et l'on
dehors 3 ou 4 briques rouges et l'on
encore la matiere en repos durant
15 jours qu'on pourra commencer
a s'en servir.

Observer qu'il faut remettre
autant de vin qu'on prendra de
vinaigre et le faire bouillir a
chaque fois et souser les fois faites
rougir et esuiner des briques dans
la liegueur et la laisser quelques
jours en repos.

Si vous voulez faire une petite
quantite de vinaigre et d'une
maniere moins embarrassee
mettez dans une bouteille de
verre une pinte de vinaigre et
une pinte de vin le plus bon et le plus

Chim.

que vous pourrez sans
cependant casser la bouteille
boucher la et l'exposer au
soleil pendant un mois vous
trouverez de bon vinaigre
Le vinaigre est bon a
mille choses, il en est dans
plus de remedes.

L'Esprit de vinaigre Ou, Vinaigre blanc Ou, vinaigre distille

Mettre dans un alembic ce
qu'il vous plaira de fort
vinaigre faire en la distiller
jusqu'à ce qu'il ne vous reste
au fond qu'une substance
melleuse ce qui coulera sera
garde c'est ce qu'on appelle
vinaigre distille.

Son usage principal est
pour distiller ou pour faire
precipiter quelque corps, on
en met aussi quelque fois dans
les potions cordiales pour
servir a la putrefaction.

La Dose est de demi-
cuillerée; on en mêle avec
de l'eau et on se sert de ces
distillats pour arrester les
hemorragies et amener
un serrement ou pour
temperer les inflammations
dans un apoplexie externe.

Le vinaigre ni les autres
acides ne sont pas bons pour
les melancoliques parce qu'il

Pharm.

fixe trop les humeurs, ils 327.
maigrissent ceux qui en
prennent beaucoup parce que
ils donnent trop de consistance
au sang ils empêchent que le
chile ne se distribue dans les
parties aussi abondamment
pour leur nourriture.

Du Tartre Chap. XVI.

On appelle tartre une
Matière grossière ou terreuse
qui se trouve sans figure de quelque
liquide qu'elle soit par la
formation du tartre avec
parfois de ses vaisseaux mais le
tartre dans son état naturel
est en elle-même dur; on le
trouve adhérent aux ossements
en pierres fondus quelques
fois blanches qu'il y en a de rouges
selon la couleur du vin qu'il
produit.

Le tartre blanc est préféré
au rouge parce qu'il est plus
pur & qu'il contient moins de
terre sous les deux se trouve
en plus grande quantité dans
les pays chauds comme en
laquedoc & en provençe que
dans plus d'autres climats; mais
le plus beau tartre blanc
nous est apporté d'Allemagne
il s'en trouve aussi en France
cristallin.

La lie de vin est aussi
un tartre liquisé on la brûle
on appelle les cendres qui
s'en font cendres clavelées &
en France cendres gravelées.

Chim.

Cristal de Tartre

C'est un tartre purifié et
coagulé en forme de cristaux.

Faites bouillir dans une
quantité d'eau raisonnée ce
qui vous plaira de tartre blanc
tant qu'il soit fondue, passez la
liqueur chaudement par un blanchet
mettez la évaporer au bain de sable
dans une terrine de grès jusqu'à
ce que la moitié de l'humidité soit
diminuée, portez le vaissseau en lieu
frais, laissez le 4 ou 5 jours
il se formera de petits cristaux
que vous séparerez, vous serez
de nouveau évaporer le cristal de
la liqueur jusqu'à ce que vous ayez
gagné retiré vos cristaux que vous
serez sécher au soleil pour les garder.

Faites l'ebullition dans un vaisseau
de terre plus qu'un de métal
parce qu'il en pourroit tirer quelque
teinture.

Le cristal de tartre est purgatif
et aperitif il est propre pour les
hydrogiques, asthmatiques &
pour les fièvres tierces & quartes
on l'appelle aussi crème de tartre.

La prise est depuis demi gros
jusqu'à 3 gros dans un breuvon
ou autre liqueur propre.

Quand on veut prendre le cristal
de tartre en substance il faut le
mettre en pilules ou en bol avec
quelque chose de liquide, ou bien
le faire bouillir dans une liqueur
mais il faut prendre la liqueur
bien chaude car autrement le
cristal de tartre se précipite au
fond de l'écuelle.



Pharmacie

Tartre soluble,
ou creme de Tartre dissolue,
ou Sel vegetal

Pulverisez & ont de
Cristal de tartre avec 4 on de sel
de tartre fixe, mettez ce mélange
dans un pot de terre, versez dessus
trois to d'eau, faites bouillir la
matiere demie heure, remuez la
quelque fois, & sans refroidir filtez
la par le papier gris & faites
evaporer en la maniere ord.^{re} des autres Sels.

Autre

Mettez en creusant la creme
de tartre & le sel de tartre dans
une terrine de terre après les avoir
mis en poudre & qui versent dessus
leurs 3 to d'eau sous bouillante
agitant la matiere jusqu'à ce qu'il
ne se fasse plus d'ebullition, & le
film par le papier gris & la
fonce evaporer jusqu'à l'icisé

Autre

D'autres font bouillir la creme
de tartre & lors qu'elle est fondue & dans
le vaisseau de dessus le feu & posent
dedans peu après le sel de tartre
jusqu'à ce qu'il n'est plus
d'ebullition, ils filent la liqueur
et la font evaporer de même.

Quand on fait bouillir la creme
de tartre on peut mettre un peu plus
d'eau qu'il n'est marqué dans la dose
et quand on suit la dernière méthode
il ne faut pas s'arrêter précifinim
à ce qu'il est marqué pour le sel de
tartre, il en faut quelque fois besoin
d'en jeter de vantage.

Le sel vegetal est bon de ces trois
façons on peut choisir.

Chimique

On peut prendre un sel
de tartre fait sur le champ
pour épargner le sel de tartre
préparé en la maniere ord.^{re}

Ce sel est un bon apéritif
et laxatif, propre pour les
cachexies, hydropisies & pour
toutes les maladies qui viennent
d'obstructions.

La Dose est depuis dix grains
jusqu'à deux scrupules dans
quelque liqueur propre.

Cristal de Tartre Calibé ou martial

C'est quand il est empreint de
la particule la plus d'holle du fer

Pilez & mêlez une to de
tartre blanc avec 5 on de
rouillures de fer, faites bouillir
ce mélange dans une marmite
de fer avec 5 ou 6 pintes d'eau.
Durant demie heure ou autant
de temps qu'il en faut pour 8. Heures
le tartre pas son la liqueur toute
chaude par un blancher, laissez
la reposer dans un pot de ter
ou de terre pendant dix ou 12
heures & se fera des cristaux
de couleur brune aux cotés
au fond du pot, versez par
inclination la liqueur & faites
la evaporer jusqu'à la diminution
de la moitié sur le feu dans
le même pot, puis laissez
reposer & retirez les cristaux
comme devant, continuez la
même opération jusqu'à ce que
vous ayez retiré le tout, faites
secher les cristaux au soleil
gardez les.

Pharm.

Si on fait évaporer la 329. dont elle est composée ne contient
liqueur jusqu'à l'écume d'or ou
une poudre brune qui a les
mêmes vertus que les cristaux.

C'est un bon remède pour les
obstructions du foie & du mésentère
de la rate, les cachexies, la
melancolie & la fièvre quartaine.

La dose est depuis 12 grains
jusqu'à deux dragmes dans
un bouillon de

Quand on veut en faire usage
il faut le faire bouillir un bouillon
dans la liqueur qu'on veut donner
et le prendre chaude.

Tartre martial soluble

C'est quand il est empreint de la
partie saline du fer.

Mettre dans une terrine de
grès ou dans un vase de verre
4 on de tartre soluble ou sel
végétal, verser dessus 16 on de
l'esprit de mars, porter le vase au
sur le feu pour en faire évaporer
l'humidité jusqu'à ce qu'il reste au
fond une poudre brune. vous en
aurez 8 on.

Ce tartre martial a les mêmes
vertus que la terre d'une de mars il
est propre pour lever toutes les obstructions
pour les cachexies, hydropties, rétentions
de menstrues coliques néphrétiques
difficulté d'uriner.

Cette préparation de tartre califié
de martial est non seulement plus
commode que la première parce qu'elle
est si douce & se mêle dans une
liqueur froide mais elle a beaucoup plus
de vertu; car la terre d'une de mars

Chim

La dose est depuis dix grains
jusqu'à demi dragme dans une
liqueur propre ou en tablettes.

Sel de Tartre Emetique ou Stibier

Prenez 2 on de tartre crême et
deux on de foie d'antimoine ou
crocus metallorum, mettez les
séparément en poudre passée par
le tamis de crin, mettez les dans un
mortier de marbre agitez les un peu
dessus, mettez ce mélange dans une
cucurbitule de verre, versez dessus 3 lb
d'eau, laissez les sous en digestion
pendant douze heures, mettez ensuite
la cucurbitule au bain de sable au
feu de digestion pendant 12 heures
encore et sur la fin augmentez le feu
pour faire jeter quelques bouillons.
coulez la liqueur refroidie par le papier
gris, mettez la dans une terrine de
grès et faites évaporer l'humidité
jusqu'à pellicule, portez le vase au
ala cave, faites évaporer et cristalliser
et sécher la dose les cristaux jusqu'à
la fin.

Si vous ne voulez point faire de
cristaux faites évaporer l'humidité
jusqu'à l'écume pour avoir une poudre
jaunâtre. Si vous avez employé le
foie d'antimoine la poudre sera blanche
mais la vertu purgative moins forte.

Autre

Pulvériser & mêler 8 on de tartre
avec 2 on de foie d'antimoine
mettre ce mélange dans un pot de terre
verni, verser dessus 3 lb d'eau comme
mettre le pot sur le feu, faire le bouillir
pendant 8 ou neuf heures, remuer

Pharm.

les matieres de temps en temps en 33 p.
remettre dans le pot de nouvelle eau
chaude a mesure que la premiere se
consumera, passer la liqueur toute
bouillante par un blanchet ou par le
papier gris, un linge trois fois et
laissée mise dans une terrine faïence
en évaporer l'humidité jusqu'à la
diminution de la moitié, la laisser tout
refroidir sans remuer, verser la liqueur
par inclination vous trouverez des
cristaux qu'il faut séparer, et faire
de nouveau consumer les 3 quarts de la
liqueur et continuer les cristallisations
et évaporer et vous aurez 4 onces
de cristaux.

C'est un vomitif qui agit doucement
il est bon d'aider le malade a vomir
par le secours des bouillons gras.

La Dose est depuis trois grains
jusqu'à dix dans du bouillon de
mel dans quelque conserve.

Autre maniere plus courte de faire le Tartre Emetique

Mettre en poudre deux onces de Crocus
metallorum, deux onces de crème de
tartre, dans un chauderon ou pot
de terre, jeter dessus trois toises d'eau
commune faire bouillir jusqu'à ce
que la crème de tartre soit entièrement
dissoute, passer chaudement la liqueur
par un linge ou filtre mettre la dans
une terrine de grès et faire abaisser
ou cristalliser ou évaporer jusqu'à
siccité.

C'est aussi bon que les autres
et on le donne en même dose.



Chem.

Tartre Emetique Dissoluble

C'est un tartre soluble emprunté
d'une portion de foye d'antimoine
qui le rend vomitif.

Mettre dans un vaisseau de
verre 4 onces de cristall de tartre
en poudre verser dessus de l'esprit
d'urine jusqu'à ce qu'il surpasse
la matière de deux doigts il se
fera une petite ébullition par où
la crème de tartre se dissoudra
dans l'esprit d'urine; la dissolution
étant achevée ajouter une once
de foye d'antimoine en poudre
très subtile et 8 onces d'eau
faire bouillir le tout au feu de
sable pendant 4 ou 8 heures et
avoir soin de remettre de l'eau
chaude dans le vaisseau a mesure
que la liqueur se consumera
filtrer la et faire évaporer
lentement au feu de sable toute
l'humidité il vous restera 3 onces
d'une poudre grise tirée
sur le blanc.

C'est un Emetique qui agit
avec peu de violence il s'en faut
bien qu'il n'ait la même force que
le premier.

La Dose est depuis 11 grains
jusqu'à 15 dans du bouillon de

Autre maniere de faire le tartre Emetique Soluble

Prendre en poudre une once de foye
d'antimoine et le mêler avec 4 onces

Pharm.

de tartre soluble dans hors 331.
pintes d'eau, faites les bouillir
y on 8 heures, remettez de l'eau
chaude a mesure que celle la se
consomme, filtrez la liqueur et
faites la évaporer, vous aurez une
poudre grise après l'incien évaporé.

Cette poudre a les mêmes vertus
quelaune et se prend en même dose.

Distillation du Tartre

C'est une separation du flegme,
de l'esprit et de l'huile du tartre
faite par le moyen du feu.

Remplissez les deux tiers d'une
cornue, de tartre grossierement
pilé, placez votre cornue dans un fourneau
de reverbere et y adaptez un grand
balon ou recipient communiquez la
distillation avec des peris suspendus
3 heures pour échauffer la cornue
et pour faire attirer le flegme gousse
et gousse jetez cette eau insipide et
comme inutile, et adaptez le balon,
juste exactement les jointures, augmentez
le feu peu a peu, vous verrez l'esprit
venir qui remplira le balon de nuage
continuez le feu afin que l'huile
sorte aussi, quand il ne viendra plus
rien laissez refroidir les vaisseaux et
versez le que le recipient contiendra
dans un ensonnoir garni de papier
afin que l'esprit se filtre et se separe
de l'huile crasse et noire qui restera
dans le filtre, gardez cette huile dans
une fiole elle est bonne pour faire
surtout dans les vapeurs hystériques
elle seroit propre pour en faire des
pessaires attaqués de paralytiques
pour les douleurs froides: mais a cause

Chimie

de la trop grande quantité on ne
peut se résoudre a en servir.

Pour l'Esprit verser le dans
un alembic de verre et le rectifier
le faisant distiller au feu de
sable.

Il est bon contre la paralysie
l'asthme et le scorbut il pousse
par les urines et par les sueurs, on
l'entend dans les maladies hystériques
et pour l'épilepsie.

La prise est depuis une dragme
jusqu'à 3 dans quelque liqueur que ce soit.

Nous trouverons dans la cornue un
masse noire de laquelle on peut
tirer le sel comme il est marqué
à la page 321 article de l'urine.

Si vous avez employé 3 lb de
tartre de Seide on chassera
dans cette operation vous retirerez
4 on de flegme, 8 on d'esprit
et 3 on d'huile, la masse noire
qui sera restée dans la cornue après
la distillation pesera deux lb ou 3 lb
on en retirera 12 on de sel.
Si on l'emploie en Botte la manière.

Sel fixe de Tartre ou la liqueur appelée huile par defaillance

C'est la cornue qui a servi pour la
distillation du tartre et prise la
masse noire que vous y trouverez
calcinez la entre les charbons jusqu'à
ce qu'elle soit devenue blanche
jetez la alors dans beaucoup d'eau
chaude et en faites une lexive
laquelle étant filtrée et versée dans
un vaisseau de grès vous en ferez

Pharm.

Evaporer au bain de sable 333e 22.6
l'humidité est vous restera un sel
blanc qu'on appelle sel ataly de
l'arme

Ce Schest aperint outensim pour
tiner l'atensure des reges aus on en
donne au p pour les obstructions.

La Portesol qui se trouve jusqu'à 30 dans un bouchon ou dans des infusions laxatives.

Si vous exposez quelques jours a tel
de tartre a la lave dans un vase au
plat il se resoudra en une liqueur
que l'on appelle improprement huile de
tartre par de philtance

On se bat pour les darts et pour
résoudre les thumeurs. Les dames
en milieu sans de l'eau de lis pour se
détacher le visage.

Autre sel de Tasche

Vous pouvez faire du sel de tartre
sans se oblige de tirer les ynni ou
Chuile, suivez cette methode aisée
Prenez 4 lb de tartre plus ou moins
et 10 pintes de papier, reduit tout
en poudre et mettez ce papier entre des
charbons allumés pour le calciner.

Si vous aimez mieux faire plus petit
paquet cela vous est libre; Il faut
laisser le tartre dans le feu 48 heures
pour qu'il soit devenu blanc par la
calcination, alors mettez le dans
une terrine et versez par dessus de
l'eau chaude raisonnablement pour le
couvrir, après il faut le filtrer
et ainsi mis à l'évaporation dans une terrine
de grès la faire évaporer au bain de
sable jusqu'à siccité.

Chem.

On retire ordinairement
son desol de tarte bien blanc
ou bien purifié de chaque to de
tarte rouge par cette méthode
on en doit retirer un peu d'avance
de tarte blanc mais il ne
sera pas meilleur.

Quales mêmes propriétés
quele précédens or même dose

Il n'y a autre qu'à le poser
à la cave il se resoudra en
liqueur qu'on nomme huile
de tartre par défautance

Autre Sel de Tartre
qui se fait sur le champ

Pulverisez le miel égale
partie de safran et d'aloe
et mettez le mélange dans un
mortier de fer ou de bronze
jetez un petit charbon dedans
il se fera de petits bouillonnements
par jolis. Lorsque le safran
se accablent vous en séparerez
les matières crasses et grossières
vous le servirez la nuit en blanc.

Il n'est pas nécessaire de faire
vaporer ce sel on peut s'en
servir sur le champ.

Thales mêmes vertus etc.
même effet que les deux précédents
on le doit donner en même dose

Il se porte de même à la
cave et se résout en huile sous
on se sert pour tirer la substance
est la force des minéraux.

Quand vous avez du fil végétal
à faire ou que vous avez besoin
d'une seroche ou de failances

Pharm.

vous serez bien de faire le 333.
 Il est d'épargner l'aube qui donne
 plus de peine; quand vous voudrez
 employer ce sel pour ces deux usages
 il n'est pas nécessaire de n'employer
 ni l'un ni l'autre tous les deux sont
 utiles.

La Liqueur ou huile faite par
 de faillance n'est qu'un sel de tartre
 dissous par l'humidité de la lave et
 si on avoit besoin de cette liqueur
 promptement on n'aurois qu'à faire
 fondre du sel de tartre dans ce qu'il
 faudra seulement d'eau de pluie bien
 filtrée pour le convertir en liqueur.

On peut se servir de cette huile
 comme de la première qu'on fait
 par de faillance elle guérit les tumeurs
 elle résout les humeurs parce qu'elle
 est un al Kali elle adoucit les selles
 piquantes qui sont enflammées ces maladies.

Quand on fait dissoudre du sel
 de tartre dans l'eau nouvellement
 distillée de quelque plante verte
 l'eau vertis et plus la plante est
 verte l'eau est verte plus aussi
 le sel la verde, l'eau de morelle
 vertis plus que l'eau de melisse
 celle-ci plus que l'eau d'euphrase
 de.

L'eau de cerise, l'eau rose
 et plus d'autres eaux distillées de fruits
 ou de fleurs ne prennent point de
 couleur.

Pharm.

Chimie

Teinture de sel de tartre

C'est une extraction de quelques parties
 du sel de tartre dans l'esprit de vin.

Faites fondre par un grand
 feu dans un bon creuset d'Alun
 20, on. de sel de tartre
 lorsqu'il sera en fusion couvrez
 le d'un tailloir et l'enlèvement
 de charbon soufflez sous au vent
 afin d'exposer une chaleur plus
 forte que si vous faisiez fondre
 de l'or, continuez ce degré de feu
 environ six heures ou jusqu'à
 ce que votre tartre ait pris une
 couleur de rouge marbré ce que
 vous connoîtrez en introduisant
 le bout d'une spatule dans le
 creuset, prenez alors le creuset
 et le renversez dans un mortier
 chaud la matière se coagulera
 au peu de temps il faut la
 pulvériser promptement et la
 mettre dans un matras que vous
 aurez fait chauffer au paravant
 versez dessus de l'esprit de vin
 tartarisé jusqu'à ce qu'il surnage
 la matière de 4 doigts bouches
 le matras avec un autre pour
 faire un vaisseau de renversement
 luttant exact les jointures avec de
 la vessie mouillée, posez le
 matras au bain de sable, chauffez le
 peu à peu en sorte qu'il s'écoule de vin
 bouille l'espace de 7 ou 8 heures.

Pharm.

pendans lequel temps il se chargea d'une couleur rouge la s'en suite refroidir les vaissaux et les de l'essor verser par inclination cette teinture tres odorante garder la dans une fiole bien bouchée.

On peut verser de l'esprit de vin sur le sel de tartre ressus il achèvera de le trier la teinture en y procédant comme la 1^{re} fois.

La teinture de sel de tartre est un excellent apéritif Elle purge le sang nettoie la malignité des humeurs, est bonne pour le scorbut.

Prenez de puis dix goudes jusqu'à 30 dans une liqueur.

La teinture de sel de tartre perd sa couleur rouge essai force en vieillissant parce que le plus subtil de l'esprit de vin s'évapore.

Magistère de Tartre ou Tartre vitriolé

C'est un sel de tartre empreint des acides de l'esprit de vitriol.

Mettez dans une cucurbitule de verre ce qui vous plaira d'huile de tartre faite par defaillance et verser dessus peu à peu de l'esprit de vitriol rectifié, il se fera une grande effervescence continuee

Chimie

Il faut en mettre jusqu'à ce qu'il se fasse plus d'ebullition et placer alors la cucurbitule sur le sable, faire évaporer à petit feu toute l'humidité il vous restera un sel tres blanc.

On peut se servir de l'huile de vitriol rectifié en la place de l'esprit et il en faudra moins parce qu'elle est plus acide: mais le tartre vitriolé ne sera pas si blanc.

Autre

Prenez 8 on de sel de tartre plus ou moins, mettez le dans une cucurbitule de verre, versez dessus de l'esprit de vitriol peu à peu jusqu'à ce qu'il ne se fasse plus d'ebullition, filter alors la liqueur par le papier gris et la jeter dans une terrine de grès laissez évaporer l'humidité au bain de sable jusqu'à siccité, vous aurez un sel de tartre blanc vous retirerez tout le sel de tartre vitriolé.

C'est un bon apéritif, il est un peu purgatif on en donne aux mélancoliques hypocondriaques pour la fièvre quarte le scorbut les scorbutiques et toutes les maladies qui font ouvrir les conduits et pointer par les urines. La prise est depuis 10 jusqu'à 30 grains dans quelque liqueur.

Pharm.

Sel volatile 335.
de Tartre

C'est le sel de latic de vin
qui aisé volatilisé par la fermentation

Faites dessécher de latic de vin
épressé feu, en remplissez les 2
tiers d'une grande cornue dans un
fourneau de reverbere, adaptez un
grand balon, donnez dessous un petit
feu pour échauffer doucement la
cornue et pour faire sortir un flague
insipide, quand il commencera à
venir des vapeurs il faut retirer
ce flague en ayant remis le recipient
juste les jointures exactement et
augmenter le feu peu à peu jusqu'à
ce que le recipient soit rempli de
vapeurs blanches, continuez le en cet
état et lorsque le recipient refroidira
pousser le feu à la dernière violence
et le continuer jusqu'à ce qu'il ne
sorte plus de vapeurs. Les vaisseaux
étant refroidis dévitez le recipient
et laissez remuer pour faire tomber
au fond le sel volatile qui y est attaché
versez le tout dans un matras along
col, mettez sur ce matras un chapiteau
avec un petit recipient lussé
exactement les jointures et laissez
posé sur le sable donnez un petit
feu, le sel volatile montera et
s'attachera dans le chapiteau et
au haut du matras, retirez votre
chapiteau et en adaptez un autre
et laissez votre sel se le dresser
promptement; car il se résout
très facilement en liqueur, continuez
le feu essayez de le retirer du
chapiteau ce qui y passera, en
changeant alternativement
mais quand il ne montera plus
de sel il distillera une liqueur
douce il faut retirer environ 3 on
ces et le faire bouillir.

Chimie

Cette liqueur distillée est un
sel volatile qui est monté avec
du flague, on l'appelle esprit
volatile de tartre il a les mêmes
vertus que le sel.

La prise de ce sel est depuis 8
jusqu'à 24 gouttes

Le sel volatile de tartre est
très estimé pour purifier le
sang par les sueurs ou par les
urines, on peut le servir dans
la paralysie, la pleurésie, l'épilepsie
les fièvres quartes estérées ou
pour lever les obstructions.

La prise est depuis 6 grains
jusqu'à 5 dans une liqueur
appropriée.

Plantes qui
sont résineuses
Chap. XVII.

Du Galap

Le Galap est une racine grise
qu'on nous apporte de l'Amérique
coupée par tranches et séchée.

Elle purge très bien les eaux
c'est pour quoi on la donne
ordinairement aux hydropiques
et aux gontheux.

La prise est depuis dix grains
jusqu'à une dragme dans du
bouillon ou du vin blanc.

Pharm.

Resine, ou Magistère de Jalap.

336.

C'est une dissolution de la partie
huileuse ou résineuse du jalap
faite dans l'esprit de vin, et
précipitée par l'eau commune.

Il faut piler grossièrement
une lb de bon jalap et mettre la
poudre dans un matras ou cucurbitre
de verre, verser dessus de l'esprit
de vin assez pour tourner la poudre
de quatre bons doigts, boucher
ensuite le vaisseau d'un autre vaisseau
de renouveau, poser le au bain de sable
durant trois jours à une chaleur très
modérée, ou bien jus qu'à ce que l'esprit
de vin soit bien chargé d'une couleur
jaunâtre, verser ensuite la liqueur
par inclination et remettre sur votre
poudre encore autant d'esprit de vin,
laisser comme la 1^{re} fois, couler cette
dernière liqueur par inclination et
la mêler avec la première, filtrer
les par le papier gris ou par un linge,
retirer par la distillation les 2/3
de l'esprit de vin qui vous servira
une autre fois pour pareille opération
mais verser ce qui restera dans la
cucurbitre, dans une terrine de grès,
vous y jetterez de l'eau par dessus
il se fera un lait que vous laisserez
reposer 12 heures, jetez ensuite
cette eau par inclination vous trouverez
au fond de la terrine votre résine,
laver la bien des fois de suite, faire
la sécher au soleil elle s'indurcira,
couper la pour la faire entrer dans vos
bouteilles, ou comacter la et la couvrir
au poudre de sable alors elle durira blanche.

Chimie

Elle purge les scrofulaires
ou en donne aux hydropiques
ou pour toutes les obstructions.

La prise est de 4 à 9 grains
jusqu'à 12 melée en opiate
ou en pitule.

Il y en a qui font évaporer
l'esprit de vin et sans avoir
fait de précipitation ils trouvent
leur résine en extrait au fond
du vaisseau: mais elle est
noire comme de la poix, et
c'est ce qu'on appelle extrait de
jalap.

Manière de tirer les
résines de diverses plantes

On tire les résines de turbit
de scamonee et de bonjoin comme
celle de jalap.

Teinture de Jalap

Il faut prendre une once
de poudre de jalap, la mettre dans
un petit matras verser dessus
8 onces d'eau de vie, poser le matras
au bain de sable à une chaleur
modérée et le laisser l'espace de
15 jours, ou jusqu'à ce que l'eau
de vie ait acquis une teinte
bien ambrée. alors ôter le matras
du feu, serrer la sans ôter la
matière, observer seulement que
quand vous voudrez vous en servir
il ne faut pas agiter la bouteille
elle se fortifie et purge les scrofulaires
et est fort chaude.

La Dose est depuis une 337.
Cuitee jusqu'à deux dans
quelque medecine en liqueur de
et même toute seule quand la
Prise n'est pas trop grande

De la Rhubarbe

Elle tire son nom de barbarie, c'est
une grosse racine jaune qu'on
apporte sèche de Tartarie.

Elle purge doucement par le ventre
en esterrans, elle est propre pour
les cours de ventre, fortifier l'estomac
aider à la digestion, arrêter le
vomissement, les vers et la jaunisse.
La Dose est depuis demi scrupule
jusqu'à une dragme en poudre en bol
en ébullition et même machée avec
le repas.

Extrait de Rhubarbe

C'est une séparation des parties les
plus pures de la Rhubarbe d'avec les
terreuses.

Concasser bon de Rhubarbe
fais la tremper chaudement pendant
12 heures dans 3 1/2 de laudan de chiorée
ou le quit en fard à pour l'amager
la Rhubarbe des doigts; au bout des
12 heures, faites jeter un bouillon
aux matières, coulez la liqueur
remettez sur le marc au bain de laudan
de chiorée que la première fois la liqueur
encore macerée les 12 heures
retournez ensuite l'ébullition, et
après coulé cette seconde liqueur
mettez la avec la première dans une
terrine de grès au bain de sable pour
en faire évaporer l'humidité jusqu'à
consistance d'extrait un peu plus épais
qu'un miel cuit.

Il purge en esterrans et il en
bon pour les malades en fard de
la rase.

La Dose est depuis 10 grains
jusqu'à deux scrupules dans le lait
de chiorée ou en bol.

Les Extraits de tous les végétaux
se font de la même manière que celui
de Rhubarbe excepté les résineux
pour nous avons donné la méthode
dans la résine de Jalap.

Extrait de Séné

Il faut procéder en sens comme
on a fait pour l'extrait de Rhubarbe
il se fait de même avec le lait, l'huile
de chiorée.

Il purge principalement les
humeurs mélancoliques; mais cela
n'empêche par qu'il ne purge et les
belleuses et même toutes les mauvaises
humeurs qu'il renvoie dans l'estomac
ou dans les intestins.

La Dose est depuis dix grains
jusqu'à deux scrupules dans ce qu'on
veut.

Extrait de Coloquinte

Mondez bien esimer la Coloquinte
mettez la dans une cucurbitule de verre
verser par dessus assez de vin blanc
pour la surnager de beaucoup. Sur
une 1/2 de Coloquinte il faut bien
6 1/2 de Vin blanc, placez le
vase au bain de sable au feu
modéré pendant 12 heures au bout
desquelles coulez la liqueur par un
tamis et ayant remis le marc dans
la cucurbitule versez dessus environ
2 1/2 de esprit de vin, laissez les matières
en digestion sur le bain de sable
encore 12 heures après quoi coulez
cette seconde liqueur et la mêlez
avec la première, tirez à la presse
le plus que vous pourrez dans de la
Coloquinte que vous mettrez avec votre

Tharm.

liquor dans un alembic de verre 33. pour retirer les deux tiers de l'esprit de vin, ce qui restera dans la cucurbitise verser le dans une terrine de grès pour en faire évaporer au bain de sable l'humidité superflue jusqu'à consistance d'extrait.

Il est propre pour faire sortir les perosses des parties les plus éloignées du corps, on s'en sert pour les hydropiques les maladies des jointures, des goutes et rhumatismes, on le mêle avec d'autres extraits et surtout avec celui de rhubarbe pour retremper son activité.

La Dose en depuis 3 grains jusqu'à 8. ou 10. mêlés avec d'autres extraits ou en pilules.

Extrait d'Esule

Il se fait comme le précédent le servant de vin blanc pour la première macération et d'esprit de vin pour la 2.^e et on a pour retirer les deux tiers par la distillation on fera au bain de sable évaporer la liqueur en consistance d'extrait.

C'est un puissant hydragogue on l'emploie avec d'autres sucres pour vider les eaux des hydropiques et en verser sur l'usage et en augmentant la dose suivant le besoin.

La Dose en depuis demi scrupule jusqu'à demi dragme en pilules ou en bol.

On peut préparer de même des extraits hydragogues de plus racines surtout d'iris nostras, de brionne de sureau entirant le suc et le purifier s'il le faut par évaporation en consistance d'extrait, ou bien si on l'aime mieux en faisant macérer ces

Chem.

racines dans du vin blanc pour la 1.^{re} macération de 12 heures puis dans l'esprit de vin pour la seconde et le verser comme on vient de le dire pour l'extrait de l'opium.

Ces extraits sont assez semblables en usage on en boit au dessus de la racine d'usage.

Platérium

Cet extrait se fait avec le suc de cucurbit agrestis qu'on tire à la presse et qu'on fait épurer et ensuite évaporer à petit feu dans une terrine bien vernie jusqu'à la consistance d'extrait.

La force de cet extrait est petite toutes celles des extraits précédents il purge puissamment les perosses.

La Dose est depuis une, deux, trois ou 4 grains au plus. Il est bon de tirer le sel du quart des extraits qu'on fait afin de le mêler avec quand il se sera achevé.

Extrait d'Agaric

Prenez de l'agaric bien blanc concassé le mettez dans une cucurbitise, versez par dessus de l'esprit de vin à la hauteur de 5 ou 6 doigts posez le vaisseau au bain de sable modérément chaud 24 heures passez la liqueur par un petit linge et remettez sur la matière encore au bain d'esprit de

Pharm.

vin repos au le vase au 33.9.
bain de salle encore 24 heures,
couler cette seconde macération
mettre la avec la première dans
un alembic de verre pour en retirer
les deux tiers de l'esprit de vin et le
qui restera dans la cucurbitule sera
mis dans une terrine de grès pour
en faire évaporer l'humidité au
bain de sa lie en consistance d'extrait.

Il est bon pour purger le nouveau
des humeurs crasses et tenaces.
La Dose est depuis deux grains
jusqu'à 6 dans quelque autre purgatif
ou infusion ou en bol.

Extrait d'Elleboré Noir

Il se fait comme l'extrait d'agaric
prenez 2 lb de racine d'Elleboré
noir, concassez les, jetez de l'esprit
de vin par dessus pour en tirer la
teinture au feu de sable pendant
24 heures après coulez l'infusion
remettez de nouveau l'esprit de vin sur
la matière pour 24 heures encore,
après retirez en les deux tiers par
l'alembic et faites évaporer ce qui
reste dans la cucurbitule en consistance
d'extrait.

C'est un remède fort purgatif pour la
melancolie. Il fait vomir quand on le
prend seul: mais avec d'autres purgatifs
il est fixé vers le bas.

La Dose est depuis deux grains jusqu'à
24 ou 5 mêlé avec d'autres purgatifs
en bol ou en liqueur.

Extrait d'Absinthe

Prenez une grande quantité d'Absinthe
et mettez en infusion dans une aile

Chimie

grande quantité d'eau chaude
pour la cuisson de quelques doigts
laissez le tout en repos pendant 3
jours, puis faites bouillir les matières
Jusqu'à ce qu'il ne reste plus qu'un
tiers de la liqueur alors coulez la
décantation et exprimez le marc à la
presse et mettez cette liqueur dans
une terrine au bain de sa lie pour
la faire évaporer en forme d'extrait.

Autre manière de réduire le suc des plantes en extraits

Il faut tirer le suc de la plante
comme on fait ordinairement
en la mettant à chauffer dans une
poêle sur le feu et dès qu'on voit
qu'il commence à sortir il faut
mettre les feuilles à la presse pour
en avoir le suc, de cette façon
on le trouve purifié tous d'un coup
il faut ensuite le mettre dans une
terrine de terre vernie et en faire
évaporer l'humidité au bain de sa lie
en conséquence d'extrait.

Tous les extraits qu'on voudrait
avoir des plantes se tirent comme
celui d'Absinthe ou par ébullition
selon qu'il est marqué dans la première
méthode ou par expression suivant
la seconde.

Extrait de Genevree

Prenez ce que vous voudrez
de bayes de genevree unduis
de bayes de genevree unduis
dans un vase propre, jetez dessus
de l'eau chaude assez pour les couvrir
de trois ou 4 doigts laissez les en
infusion une ou deux fois 24 heures

Pharm.

après faises bouillir les matières 4^o.
une demi heure après coule les
mettre les bayes à la presse pour en
tirer le suc que vous mêlerez avec
l'infusion dans une bassine sur un
feu de charbon lequel vous ferez
trois quarts sur tous vers la fin de
l'évaporation que vous continuerez
jusz à consistance d'extrait pas
toute fait si épais que les autres

Si vous y voulez mettre du sucre
ou en mettez sur chaque de d'extrait
un quart on en est le fait enher
vers la fin de l'évaporation.

Il y en a qui aiment mieux faire
évaporer ces extraits au bain de
sable et pour cela le font bouillir
un peu davantage: mais cette
manière est plus longue quand
on l'a fait on n'emporte que la même
quantité de sucre et vers la fin de
la cuisson.

Il est fortifiant, il résiste à la
corruption des humeurs, il est bon
pour l'estomach, pour aider à la
digestion, il peut tenir lieu de la
Theriacale mais il n'est pas si
chaud.

La Prêle est depuis un demi
scrupule jusz à un gros et plus
si on veut seule ou mêlée avec
du vin ou avec le liqueur il est assez
agréable.

Sel de Genévre

Faites bien sécher le bois de genévre
et le faises bruler jusz à ce que sur
les cendres une quantité d'eau
raisonnable pour en faire une
lessive que vous ferez bouillir une

Chim.

Bonne heure, pendant l'ébullition
remuez avec un bason le fond
du chaudron, puis coule les
liques par un fil de soie faises
évaporer au bain de sable jusz
à siccité.

Des Sels es des
Extraits qu'on
peut tirer des plantes
odorantes comme la
Melisse.

On peut faire distiller la
plante en la manière ordinaire
puis prendre le marc qui reste
dans l'alambic, le mettre dans
une terrine vernie et le
faire évaporer en consistance
d'extrait.

Si vous voulez avoir du sel
il faut faire sécher ces herbes
ou le marc exprimé et puis le
bruler pour en faire une lessive
des cendres dans une quantité
d'eau raisonnable, la filtrer
et en faire évaporer le marc et le
jusz à siccité.

Si vous voulez avoir du sel
l'eau de la plante que vous n'en
avez pas besoin, vous n'avez
pas besoin de la faire
une forte decoction et la faire
beaucoup réduire par l'ébullition
en exprimer le marc et le faire
évaporer ce que vous en restera.

Les Sels des plantes se peuvent
aussi tirer d'abord comme il est marqué
dans cette méthode.

Méthode pour 341.
tirer les sels des plantes

Prenez, par exemple, une bonne quantité de chardon benis, faites les sécher et brûler, faites une lessive de la cendre dans une quantité d'eau raisonnable, faites la bouillir une bonne heure et la filtrez ensuite, faites la évaporer au bain de sable jusqu'à siccité.

Ce sel de chardon benis est sudorifique.

La dose est depuis 6 jusqu'à 16 grains dans la propre laudanité.

On peut tirer le sel des autres plantes suivant ces méthodes comme celui de l'absinth, chicorée fumetere, oseille, scabieuse, Armoise etc.

Le sel qu'on tire ainsi de ces plantes est fixe et Alkali et a les mêmes propriétés que les plantes dont il est tiré, on le donne depuis un demi scrupule jusqu'à un gros dans la même eau de la plante si on la ou dans quelque autre liqueur.

On peut tirer aussi les sels des plantes odorantes comme de la sauge, la marjolaine le thym, la menthe, l'hysope. Les suivants ce qui est marqué pour les sels de Melisse et même les extraits de ces plantes.

Résine ou
Magistère de scamonee

Il faut tirer cette résine comme il est marqué pour celle de jalap cy devant.

Le principal effet de la résine de scamonee est de purger les humeurs bitumineuses et pituiteuses. La dose est depuis 3 jusqu'à 6, 12, ou 15 grains mêlés en bol avec quelque conserve ou quelque autre remède ou bien dilués dans quelque liqueur mais on doit la triturer auparavant et y mêler environ le quart d'une amande ou quelque semence froide mondée pour diviser les parties de la résine et empêcher qu'elle n'adhère aux tuniques de l'estomac et qu'elle ne cause des tranchées ou autres accidents.

L'esprit de Cresson

Prenez le cresson lorsqu'il est dans la grande vigueur et en jetez jusqu'à le réduire en pâte dans vous remplirez le mortier d'un alembic, jetez dessus du suc d'aune cresson que vous aurez tiré d'avance, après quoi vous en ferez pour faire quatre matras dans la cruche, dans laquelle il faudra le mettre d'abord afin de l'exposer plus facilement au soleil pendant trois ou 4 jours ou l'enterrer dans le fumier. Il faut mettre en même temps dans la cruche une coque de levure.

Pharm

de biere esquis l'exposer au soleil 4. v. le même temps marqué ou jusqu'à ce que la liqueur qui aura fermenté l'abbaisse ou ne boüille plus, verser le tout alors dans l'alambic et au feu modéré faire distiller environ 2 d de la liqueur ce sera la partie la plus spiritueuse renverser la dans une cucurbitse de verre et retirer en la moitié par la distillation vous aurez un bon Esprit de cretton, ce qui restera dans la cucurbitse est une fort bonne laud de cretton, elle aura les mêmes vertus que l'Esprit: mais elle agira plus faiblement la Dose est depuis une on. jusqu'à 6. On peut aussi continuer la première distillation afin d'avoir de l'eau d'avantage.

L'Esprit de cretton est un fort bon remède contre le scorbut, il est bon aussi contre l'hydropisie, la pierre des rhumatismes, la gravelle la colique nephretique, la jaunisse les levrouilles les rétentions de mois il purifie le sang et fait uriner La Dose est depuis 15 gouttes jusqu'à une dragme dans une liqueur propre.

Esprit de colearia

Prenez la plante entière fleur et semence, incisez la mettez dans l'alambic versez dessus assez de vin blanc pour surmonter les simples de quelques doigts, laissez le tout en infusion 12 heures puis faites la distillation il verra d'abord une liqueur blanche c'est l'Esprit est lorsque vous

Chim

verrez que cette liqueur commencera à s'éclaircir ôtez le récipient et on mettra un autre si vous le voulez en continuant la distillation vous aurez une liqueur toute bonne pour l'Esprit que vous avez tiré le premier mettez le dans une cucurbitse, retirez le en en retirant les deux tiers que vous servirez.

C'est excellent pour le scorbut et pour toutes les maladies qui y tendent.

La Dose de cet Esprit bien rectifié est chargée de son sel volatile est depuis densi scrupul. jusqu'à une dragme, celle de l'eau spiritueuse qui reste dans l'alambic est depuis une on. jusqu'à 5 on.

De l'Opium

C'est une larme qui sort de soi-même ou par incision si on le laisse d'un pavot qu'on trouve assez communement dans la Grèce au royaume de l'Égypte et dans environ du Caïre on l'appelle; il y en a de trois sortes de Noir, de Blanc et de Jaune les habitants du pays retirent cet opium pour leur usage et il nous envoie le meconium qui n'est autre chose que le suc de ces mêmes plantes qu'ils tirent par expression, le sous opailleur est l'enveloppe dans

Charm.

Des feuilles pour en faciliter le 343.
transport c'est cet éther que
nous appelons improprement opium
de laquelle nous nous servons au défaut
d'opiacable : mais comme elle est
plus impure que lui elle n'a pas tant
d'activité.

On peut faire un meconium de
la même manière avec les têtes de
pavots qui croissent en Italie, en
Langue doc est en provenance mais il
est bien plus fort que l'autre
de Thebes

L'opium qui vient de Thebes
ou de laire est est le meilleur
il faut le choisir noir inflammable
amer au goût et un peu aigre, son
odeur doit être désagréable et
étouffée.

Extrait d'opium

Couper par tranches 4 lb de l'elognum
mettre le dans un mahas, verser par
dessus une pinte d'eau de pluie bien
filtrée poser le mahas ou la cucurbitse
si vous la aimez mieux sur le bain
de sable donner un petit feu de bords
augmenter le peu à peu jusqu'à faire
bouillir les matières pendant 2 heures
couler la liqueur par un petit linge
et la garder à part, presser ensuite
l'opium qui sera resté dans le vaisseau
où qui n'aura pas été dit pour par leau
de pluie et le faire sécher dans une
terre nette sur un petit feu dans la
cucurbitse ou mahas et verser par dessus
de l'esprit de vin assez pour le
dissoudre de 4 toises boucher le
vaisseau et faire digérer les matières
pendant 2 heures au petit feu
sur le bain de sable, couler ensuite

Chim

fatigueur par un petit linge
et la gaze mêlée avec la première
que vous avez gardée mettez la
dans une terrine pour en faire
évaporer au bain marie en
contenant d'eau.

Il y en a qui font évaporer
séparément les deux macérations
après les mêler une emelle sur la
fin de l'évaporation. on peut faire
comme on veut.

comme connoît.
C'est le plus efficace remède pour
qu'on ait dans la médecine, il
appaie toutes les douleurs qui
viennent d'une trop grande abondance
des humeurs, il est bon pour la brul
le d'eau appliqué sur la dent ou
en emplâtre sur la tige de la tempe
on s'en sert pour arrêter les crachats
de sang, les diarrhées, le flux
des menstrues & des hémorroïdes
pour les coliques, les fluxions
aigres sur les yeux, les rhumatismes
et pour calmer toutes sortes de
tranchées.

La prise est depuis demi grain
jusqu'à trois dans un jaune
d'oeuf sans une conserve ou
délays dans du vin ou de la liqueur

Teinture d'opium

Prenez quatre onces d'opium purifié
et six onces préparés en la manière
qui est marquée extraits d'opium
extraits proprement de ces extraits
donc il faut prendre et ont qui
sont conçus, mettre dans un mortier
et verser dessus de l'essence de vin
à l'évaporation pour suigner
les matières des doigts, potable
au bain de cette même chaleur
modérée l'espace de 24 heures, ou
jusqu'à ce que l'opium soit dissous
dit-on, alors filtrer la liqueur

Pharm.

est le mettre dans une terrine au 344.
bain de sable pour faire évaporer
de l'humidité jusqu'à ce que le marc
soit un peu lié ensemble.

Elle fait le même effet que
l'extrait d'opium mais. beaucoup
doucement sur les personnes qui ont
peine à souffrir l'opium qui les
fait quelque fois vomir ou qui les
étourdit ne se trouve point mal
de la sécheresse.

La dose est depuis 6 gouttes jusqu'à
24 dans du vin ou autre liqueur.

Laudanum liquide ou Teinture d'opium composée

Reduis en poudre une once de
l'opium préparé. Prends une once de
saxatras d'un gros de racine de
cabas. mettez le tout dans un
matras vert. Videz le par dessus
à la hauteur de quelques doigts une
de pintes de spiritus. Laissez le tout en
digestion au soleil ou au bain de
sable 8 jours. Coulez la liqueur
par le filtre ordinaire.

Elle a les mêmes vertus que la
précédente.

La dose est depuis 5 ou 6 gouttes
jusqu'à 20 ou 24 dans une liqueur.

Extrait d'opium qu'on appelle Laudanum

On a donné le nom de Laudanum
à diverses préparations ou compositions
qui ont l'opium pour leur base.

Chimie

Coupez et mettez fort
menue une once de bel opium
mettez la dans une cucurbitule
de verre, versez dessus 4 ou 5
de sac de corins bien mis et
nouvellement tiré. et une once
de sel de tartre, posez ensuite
la cucurbitule au bain de sable
pend 2. deux jours avec une chaleur
modérée, lorsque la matière
commencera à fermenter mettez
y 4 onces de sucre en poudre et
avancez la fermentation par
une chaleur plus forte, pendant
des deux jours filtrez la liqueur
et la faites évaporer au bain
de sable dans une terrine en
consistance d'extrait puis
versez dessus de l'esprit de vin
à la hauteur de 4 doigts mêlez
les matières laissez les fermenter
ensemble l'espace d'un mois
après remettez le tout sur le feu
dans une terrine laissez évaporer
en consistance d'extrait pour
la 2^e fois.

Cet extrait en est ou
semblable à l'extrait d'opium
mais il est différent.

La dose est pareille de 5
ou 6 grains jusqu'à 3 dans
quelque liqueur propre.

Alcool

C'est le suc épais d'une
plante portant le même nom.
Il croît en plus 2^e pays surtout
en Egypte d'où on nous

Pharm.

l'apporte le meilleur est 345.
appelé Repatoire ou docteur
parce qu'il est de la vertu de
soigner, il se tire par incision qu'on
fait à la plaie, il est friable
d'une odeur désagréable d'une
saveur très amère; il y a une
autre espèce d'aloë tiré par
expression et par conséquent
plus impur, on l'appelle aloë
balai, parce que les marchands
s'en servent pour les chevaux.

On use non seulement de
l'aloë intérieurement, mais
on l'emploie aussi à l'extérieur
dans plusieurs emplacements de l'usage
résolutive.

Teinture d'Aloë

Elle se fait en mettant ce qu'on
veut d'aloë concassé dans un
matras avec tant de l'esprit
de vin à la hauteur des 4 doigts
puis l'assurant sous en digestion
au bain de sable pendant 3 jours
au bout desquels on verse le liquide
par inclination et on le garde.

Elle est résolutive desertive
proprie contre la gangrène et pour
faire revenir les chairs on s'en
sert en injection pour dissoudre
les tumeurs grossesses et pour
nettoyer les plaies et les vieux
ulcères.

Alloë

Chim.

Extrait d'Aloë,
ou Pilules de Francfort,
ou grains d'Angelique.

Faites fondre sur le feu 8
on d'aloë dans 8 on de suc
de buglos et autant de suc
de boursache ensort que les sacs
des plaies sur un linge d'aloë
de quelques doigts, posez la
cucurbitise au bain de sable
moderement chaud et laissez
pendre 24 heures, ou jusqu'à
ce que l'aloë soit entièrement
dissous, remuez quelque fois
les matieres pendant le distillation
quand elle sera faite, coulez la
liquueur par un linge dans une
terrine de grès que vous posez
au bain de sable pour faire
evaporer l'humidité en
consistance d'extrait.

C'est un bon remède pour
purger l'estomac en le fortifiant
il est bon aussi pour exciter
les mois.

La Dose est depuis 15 grains
jusqu'à une dragme en pilules.

On peut donner deux fois
quand l'aloë n'est pas entièrement
dissous dans la première en le
mélant dans les mêmes sucs
et observant les mêmes choses.

Pharm.

Il y en a qui se servent du suc 3. 4 5.
de roses. mais la crainte qu'il ne
monse a la tête nous le fait supprimer.

Si on ne pouvoit avoir des suc
des Bourrache et de Buglose il
faudroit faire une forte decoction
de violettes et faire distiller l'aloë
dedans.

Elixir de propriété

Il faut pulvériser et mêler deux
on de Mirrohe avec deux on d'Alôë
succotrin et une on de safran,
mettre ce mélange dans un matras
ou cucurbit. et verser par dessus de
bon esprit de vin a la hauteur
d'un bon doigt, boucher bien le
matras et le mettre au bain de sable
modérément chaud et le laisser
pendant deux jours, au bout desquels
de boucher le vaisseau et verser
de dans de l'esprit de soufre jusqu'à
ce qu'il tousse la liqueur et passe
la matiere de 4 doigts, boucher bien
le vaisseau apres avoir bien agité
la matiere et remettre le matras
au bain de sable pour 4 jours
au bout desquels verser la liqueur
par inclination ou par un linge
et garder la.

C'est un fort bon remède pour
fortifier le cœur et purifier la
masse du sang, il pousse par les
sueurs, il aide a la digestion, est
bon contre les vapeurs hystériques
et pour procurer les mois.

La dose est depuis 2 gouttes
jusqu'à douze ou quinze dans
quelque liqueur propre.

Chim.

Autre

avec le sel de tartre
2 gros d'Alôë préparé
autant de Mirrohe
autant de sel de tartre
deux gros de safran
8 on d'Alcandevie

Concasser lesous, mettre
le dans un matras au bain de
sable, le laisser 4 jours, couler
la liqueur par un linge, garder la.

On pourroit remettre de
l'Alcandevie sur le marc et faire
une 2^e macération aussi bien
au premier Elixir qu'à celui ci
mais la liqueur n'en sera pas
si forte; laisser donc plusieurs
secher le marc et le garder
c'est ce qu'on appelle: pilules
d'Elixir de propriété dans
les medecins font grand cas.

Il n'est pas si fort que l'autre
Elixir, il a les mêmes propriétés.
La dose est depuis 10 gouttes
jusqu'à 18 ou 20 dans une
liqueur propre.

Huile ou essence de Cannelle, et son Eau

La Cannelle est appelée en latin
Cinamomum, c'est à dire Arbre
de la Chine, c'est la tige ou le
tronc d'un arbre grand au plus
comme un olivier dans les
branches sont fort droites. on
coupe cette tige par morceaux

Pharm

longs et on les expose au soleil 3 4 J. pour les faire secher, si la chaleur est trop forte elle se noircit, ou si elle est trop long temps à secher à cause de temps humides elle devient grise, c'est pourquoy on observe que la chaleur soit modérée la meilleure candel est la plus odorante piquante au gous et de couleur rougeâtre.

Le *Cassia lignea* qu'on qui ressemble beaucoup à la canelle vient d'un arbre tout différent il n'est pas si piquant au gous ni si odorant et il devient muetlagineux dans la bouche quand on l'y maché ce qui ne fait pas la canelle.

L'une est laïsse sous sous pour fortifier l'estomac, pour chasser par transpiration les humeurs grossieres, fortifier le coeur et le rejoindre en pour les malades hitterif

Methode

Concasser 4 lb de canelle, mettre les tremper dans 12 lb d'eau commune toute chaude, laissez sous digestion dans un vase de terre bien bouché pendant 2 jours, ensuite renverser dans un alembic de cuivre tout ce qui est dans le pot et adapter un recipient de verre bien lutté avec de la vetive mouillée, distiller par un assez grand feu 3 ou 4 lb de l'alembic puis de l'autre vase alembic et jeter dedans la liqueur distillée par inclination vous trouverez au fonds du recipient un peu d'huile que vous verserez

chim.

dans une fiole que vous boucherez bien, continuez à faire de nouveau distiller en ayant bien comme la 1^{re} fois vous la rejetterez dans l'alembic ramassant encore l'huile, reiterez cette cohobation jusqu'à ce qu'il ne monte plus d'huile alors ôtez le feu et mettez l'huile qui vous restera dans un alembic de verres et en retirerez après la moitié ou les deux tiers vous aurez une très bonne eau spiritueuse de canelle.

L'huile de canelle est un excellent corroboratif, elle fortifie l'estomac, aide à la nature dans ses évacuations, et procure le mois. On en mêle ordinairement une gousse dans un peu de sucre candi pour faire l'oleosacharum qui se distille artinement dans les eaux cordiales et hitteriques.

L'eau spiritueuse de canelle a les memes vertus

La prise en depuis une dragme jusqu'à 3.

On peut tirer de la même manière presque sous les huiles des végétaux odorants comme, de roses, romarin, lavandes, genévre, girofle et autres, lesquelles l'huile de l'eau ou le spiritum au fonds selon qu'elles sont plus ou moins chargés de sel.

On peut tirer aussi les essences de tous les végétaux odorants comme il en marque pour la teinture de canelle.

Pharmacie

Teinture de Cannelle

348.

Concevoir ce qui vous plaira de
Cannelle, mettez-la dans un matras
versez dessus de l'Esprit de vin à la
hauteur d'un bon doigt par dessus
les matières, boucher le matras et le
mettre en digestion pendant 4 ou
6 jours, ou jusqu'à ce que vous
voyez l'Esprit de vin chargé d'une
couleur rouge alors filtrez la liqueur
et la gardez.

C'est un herbon cordial, il -
fortifie l'estomac et réjouit toutes
les parties vitales on peut s'en servir
comme de l'eau de Cannelle

La Dose est depuis 15 gouttes
jusqu'à 36 et même plus dans ce
qu'on voudra.

Quinquina

C'est une lierre qu'on nous
apporte du Perou l'arbre dont on
l'a tiré est grand comme un cerisier

Teinture de Quinquina

Mettez dans un matras 4 on de
Quinquina pilé grossièrement
versez par dessus de l'Esprit de vin
jusqu'à ce qu'il surnage les matières
de 4 doigt, boucher le matras et
le poser au bain de sable à une
chaleur modérée durant 4 jours
agiter souvent le matras, lorsque

Chimique

L'Esprit de vin se chargera
d'une couleur rouge filtrez
la liqueur et gardez cette
teinture.

C'est un fébrifuge pour
les fièvres intermittentes
on en fait prendre trois ou
4 fois le jour loin des accès
et on continue 3 jours.

La Dose est depuis 10 -
gouttes jusqu'à une dragme
dans quelque liqueur propre
comme dans de la pisse censuree
ou de la baye de genièvre, ou
d'Absinthe ou dans du vin

Extrait de Quinquina

Il faut mettre 8 on de
Quinquina grossièrement
pilé dans une quantité d'eau
suffisante de noix distillée et
infuser pendant 24 heures;
après faire bouillir doucement
l'infusion couler la es en pressant
fortement le marc, remettre
dessus de nouvelle eau de noix
et après une macération de 24
heures et une ébullition comme
la première fois d'un bon grain d'huile
couler la liqueur, mêler la avec
la première dans une terrine
de grès, faire évaporer l'humidité
au bain de sable jusqu'à la

Pharm.

Constance d'abaiss. Si 349.
vous croiez qu'il soit nécessaire
de filtrer la liqueur avant
l'évaporation vous le pourriez faire

Si vous n'avez pas d'eau de
Noix vous pourriez prendre à la
place celles de baies de genièvre,
de persil censeuse ou d'absinthe.

Il est febrifuge et a les
mêmes vertus que la scissine

La Dose est depuis douze
grains jusqu'à demi gros en
pillules ou délayé dans du vin.

Girofles

Le girofle est le fruit d'un arbre
grand comme un laurier, qui
croît sans être cultivé aux îles
des Moluques, son suc est à la
figure de la lanette et le goût du
girofle.

Il fortifie le cœur et l'estomac
on en met le matin dans la bouche
pour se tenir au mauvais air.

Huile de girofles pas de sensum

Ayez plus de grands verres et boîtes
couvrez les de toile establie
autour de chacun, faites pour ainsi
dire que la boîte ne soit pas si bouchée
qu'il n'y ait un creux pour mettre
des girofles en poudre.

Chimie

Mettez dessus ces girofles à
chaque verre une pesée terrine
ou bassin de balance qui bouche
si bien qu'il ne laisse point de jour
entre son bord et celui du verre
remplissez ces terrines de cendres
chaudes qui et haufferont les
girofles et ferez d'huile au
fond des verres premierement
un peu de flegme, puis après
une huile claire et blanche
continuez le feu jusqu'à ce qu'il
ne coule plus rien, séparez
l'huile par l'entonnoir garni
de papier gris et la mettez dans
une fiole, bouche la bien et la gardez.

Elle est bonne dans les fièvres
malignes et pour la peste, on en
met quelques gouttes avec du cotton
dans les dents malades.

La Dose est de deux ou trois
gouttes dans de l'eau de melisse
ou dans une autre liqueur appropriée
et pour la meter dans un peu de
sucre candy ou de miel elle ne
se dit point pas.

Si vous employez une de
girofles vous retirerez une on
deux gros d'huile blanche et une
on d'esprit, il vous restera
1/3 on 2 gros de matière dont
vous pourrez tirer encore un peu
d'huile rouge.

Observez de ne mettre que des
cendres chaudes si vous voulez
de l'huile blanche, elle rougit
quand la chaleur en trop forte

Pharm

Hyenagui distillons un 350.
pseudopium dans l'huile de
 girofle ce qui appaît promptement
 le mal de dents. Si on y en met mais
 il en a craindre que la personne
 devienne bête ce qu'on a vu
 quelque fois qu'on qu'on en a
 usé rarement.

Muscade

La vraie muscade est le fruit d'un
 arbre grand comme un poirier qui croît
 en l'île de l'Inde dans les Indes
 orientales pendant la verdure elle est
 enveloppée de deux liques: mais quand
 elle vient à maturité elle se desliffe
 le fond est laiffe par la seconde
 qui est tendre et fort odorante on
 appelle cette dernière lique Macis
 est improprement fleur de muscade

La meilleure muscade est la plus
 pesante. On en met dans les remèdes
 carminatifs et hitteriques on en
 trouve quelque fois une chose marchant
 appelée muscade stalle qui diffère
 de la commune en ce qu'elle est plus
 longue et moins forte.

La manière de tirer l'huile de noix
 muscade se trouve à la page...

Si vous avez employé une de noix
 muscade vous retirerez trois onces
 gros d'huile.

On peut suivre la même méthode
 de la noix muscade pour tirer les
 huiles vertes de fenouil, d'Anis
 de Macis de la vye de

Chum Gland

C'est un fruit du chêne que
 tout le monde connoît. Il
 s'y en a de serres et de marin
 le marin n'est guère en usage
 on se sert du serres en médecine

On employe le gland est la
 Capule dans plus de remèdes
 astringens, il est bon pour la
 colique ventreuse la distension
 on le réduit en poudre après qu'on
 l'a fait sécher au soleil: mais
 avant que de le sécher il faut
 le faire sécher au soleil.

La noix est depuis un
 sorupule jusqu'à quatre on
 l'employe aussi dans quelques
 emplâtres pour fortifier, il faut
 donner cette poudre dans quelq
 liqueur propre.

Huile de Gland

Choisissez les glands bien
 nourris, ôtez en l'écorce et les
 laissez sécher au soleil réduits
 en poudre en poudre de la hile
 puis les arrogez d'huile et retirez
 nouvellement tirée par expression
 remuez la matière avec le
 pilon jusqu'à ce que le bon
 soit en pâte comme des amandes
 pilées, battez cette pâte pendant
 une heure avec le pilon, mettez
 la dans un pot de grès bouché

Pharm.

Chim.

Prenez, mettez le 15 jours en 351.

Huile d'avelines

Digestion au bain marie ou dans
le fumier, ou autre chaleur modérée
agitées de temps en temps les matières
faîtes les chauffer ensuite au bain
marie par une chaleur plus forte
sans les ôter du pot que l'onglette
soit le chauffée pour les mettre
à la presse dans un tortillon
entre des plaques bien chaudes
Il en sortira grosse goutte une
huile jaunâtre, mettez avec cette
huile une quantité de poudre
de sucre pour de gland pour en
faire une pâte comme la 2^e est
Passez la de même dans le même
remettez la ensuite dans le pot de
grès pour être en digestion durant
15 jours comme vous avez
déjà fait et après vous l'exprimerez
à la presse pour avoir l'huile
comme devant, remettez sur une
huile de nouvelle poudre de gland
et reiserer la pâte l'infusion
la digestion et l'expression encre
deux fois, puis vous aurez l'huile
de gland.

Elle se tire par expression comme
l'huile de noix: mais pour la faire
il est mieux de griser ces avelines
aux noix et es communes, cependant
selon l'usage qu'on en veut faire.

Elle est bonne dans les acrétes
de la poitrine. On s'en sert extérieurement
pour polir et adoucir la peau en la
frottant.

La prise est depuis deux gros
jusqu'à une once.

L'esprit de roses

Prenez quatorze ou 15 de roses
palessimples les plus odorantes
avec leurs boutons, pilez les bien
mettez les dans un grand pot de
grès dans lequel vous aurez mis
vide, versez dessus 6 lb de sucre
d'autres roses que vous aurez fait
un peu chauffer au paravant et
dans lequel vous aurez délayé de
la levure de bière, bruyez bien
le tout avec un bâton et bouchez
le pot exactement, laissez la
matière en digestion dans le
fumier ou au soleil pendant 3
ou 4 jours ou jusqu'à ce qu'elle
ait acquis une odeur vineuse
mettez la alors en distillation
au bain de vapeur, laissez
exister les joints des
recipients quand vous aurez
distillé environ 4 lb de la liqueur
vous fera cesser le feu vous

Elle est propre pour le crachement
de sang la hémorrhée, la colique
fortifie et embellit la peau.

La prise est depuis deux dragmes
jusqu'à une once.

Il vous faut bien 24 lb de glands
réduits en poudre pour cette opération



Pharm.

rectifieres ce qui sera dans le 35. De sel commun en poudre
inatas comme vous avez fait
à l'esprit de creffon, vous aurez
un esprit de roses fort odorant
et inflammable.

Il fortifie et rejouit le cœur
et l'estomac et a une bonne action
et appliquée extérieurement on
en fait prendre dans les rhumes
et palpitations, il ne convient
qu'aux femmes parce qu'il a une
des vapeurs.

La prise est depuis deux gros
jusqu'à deux dans la grande eau.

Si vous presser ce qui sera resté
dans l'Alambic es que vous le
mettrez avec ce qui est resté dans
la cucurbitise après la rectification
de l'esprit es que vous en ferez
la distillation, vous aurez une très
bonne eau de roses.

De cette manière on peut
tirer l'esprit de l'huile des autres fleurs
des herbes et des racines et des semences
odorantes: mais comme le plus grand
noir qu'on se de sue, on peut les
humecter avec du lait ou du vin
blanc.

Autre manière de
tirer l'esprit de roses

Pilez 20 ou 30 de roses
pâles jusqu'à ce qu'elle soient en
pâte mettez les dans des pots de
grès longs qui servent à mettre
le beurre, ajoutez dessus un lit

Chimie

De sel commun en poudre
de l'espas fleur d'un doigt
bouchez le pot exactement
avec de l'argyle de champ
de liège et de la poix et le pot sera
dans un lieu frais comme la
cave, vous le laisserez
pendant deux mois au bout
desquels faites distiller la
liqueur celle qui viendra la
première sera l'esprit dont
vous tirerez 6 ou 8 de que
vous rectifierez ensuite comme
l'autre, continuez la distillation
pour avoir l'aurore, vous
pourriez aussi ne point séparer
l'esprit, vous auriez une eau
très spiritueuse.

Cet esprit a les mêmes vertus
que l'autre et se donne à même
dose.

Extrait de noix

Pour le faire il faut dans le sens
qu'on en tire l'eau prendre le
marc qui est resté dans
l'Alambic, le presser fortement
à la presse ordinaire et le faire
dans une terrine le faire évaporer
en consistance d'extrait il faut
faire la même chose aux noix
distiller qu'on donne ordinairement
à l'eau de noix quand on
a eu fait évaporer le suc qu'on
aura tiré de la dernière, on

Pharm

Mêlera ces trois extraits pour 343. Ton d'extraits de jalap
rien faire qu'un seul.

Il est bon de filtrer la liqueur
par une serviette dans lalembe ou le
sac du mare qu'on aura tiré à la
presse. Si on ne le pouvoit pas extraire
on le passe par un linge.
Il est sudorifique, apéritif
et febrifuge, on en peut donner
pour lever les obstructions pour
résister à la corruption des humeurs
et fortifier l'estomac.

La prise est depuis un scrupule
jusqu'à une dragme en pilules ou
délavé dans la pogne l'eau.

Sel de Noix

Faites sécher au soleil le marc des
noix après en avoir tiré le suc
pour faire l'extraits antimité après
avec le marc de deux autres noix
précédentes, faites le bruler mettez
la cendre bouillir une bonne
demi heure dans de l'eau commune
on y verse filtrer et faites évaporer
la liqueur jusqu'à ce qu'il vous reste
un sel au fond de la terrine.

Il est propre contre les
obstructions. La prise est depuis
6 grains jusqu'à un scrupule.

Extrait Rancheimagoque

1 on d'extraits d'Alôe
ausant d'extraits de Rhubarbe
1 on d'extraits de Séné
ausant d'extraits de Scammonée

Chimie

1 on d'extraits de jalap
1 on d'extraits d'Agaric
ausant d'extraits de coloquinte
demi on d'extraits d'Elleboré noir
4 gousces d'huile de girofle
ausant d'huile de fenouil
ausant d'huile de lavande
ausant d'huile de saffron

Il faut faire tous ces extraits
séparément. Suivant ce qui est
marqué aux méthodes qui leur
sont particulières, or quand on les a
faites par tirer jusqu'à la constance
de miel on les mêle tous ensemble
et on achève de faire par tirer ce
mélange on constance d'extraits.
Si on n'a pas les huiles marquées
on pourroit les remplacer, mais si on
en a on préfère les mettre quand
on veut servir l'extraits.

On a donné aux extraits de
nom de rancheimagoque parce qu'il
a la vertu de purger généralement
tous les mauvais humeurs du
corps.

La prise est depuis 12 grains
jusqu'à deux gros ou même jusqu'à
deux scrupules en bol, dans du
pain achanser comme les autres
extraits.

Autre Manière de faire ces extraits

1 on de pulpes de coloquinte
1 on des ingrédients de la poudre de...
1 on de bon Agaric
2 on d'Elleboré noir
1 on de résine de Scammonée
2 on d'extraits d'Alôe

Pharm

Pulveriser les sous un peu grossièrement à la reserve de la résine de Camonée ou de l'atrax d'Alôe qu'on doit réserver pour la fin. mettez les 4 premières choses marquées, dans un matras à vent par dessus de la rose ou de l'aube puisse distiller jusqu'à la hauteur de 4 doigts, boucher bien le matras et le mettre en digestion sur le sable chaud ou dans le fourrier pendant trois ou 4 jours, remuez quelque fois le vaisseau, après coulez le infusé par un linge et remettez sur le matras aussin d'eau de pluie car s'il y a en digestion le même sous puis coulez et exprimez fortement le marc laissez reposer la liqueur jusqu'à quelle soit claire et versez la par inclination avec la tige dans une terrine que vous poserez au bain de sable vous la ferez évaporer en consistance de syrop alors vous y ajouterez la résine de camonée ou l'atrax d'Alôe que vous aurez fait distiller avec par avant ou qui seront mis en poudre très fine et vous continuerez de faire évaporer les matières jusqu'à consistance d'extrait vous en aurez 4 m.

C'est un bon purgatif de toutes les humeurs.

La prise en doit être un scrupule jusqu'à deux en pilules.



Chim

354. Du Sel commun

Il y a de trois sortes de sels
Le sel facile, le sel des fontaines et le sel marin
Le premier est appelé gemme parce qu'il est si tendre et si doux comme une pierre précieuse, c'est celui duquel on trouve les monnaies sous plumes dans la bologne de la seconde tire par évaporation qu'on fait des lacs de quelque fontaine et le dernier est le sel de la mer par évaporation ou par évaporation de l'humidité
Ces trois sels sont de même nature et ils sont presque tous semblables. on s'en sert non seulement dans les alimens: mais même dans les remèdes en l'usage quand on veut les rendre plus agréables.

Il est ici à remarquer que le sel gemme est un peu plus penchant que le sel marin qui tire par cristallisation, lequel est plus penchant que celui qui se fait par évaporation des lacs qui le contiennent.

Purification

Du Sel

Faites fondre le sel dans l'eau filtrer le sursis évaporer

Pharm.

Humidise de la liqueur au 333.
de la table jusqu'à sécher.
mais il sera encore plus pur si
au lieu de faire évaporer toute
l'humidité on entaille une partie
pour le faire cristalliser en lieu frais
separément après les cristalliser de
l'humidité on continuera l'évaporation
crystalliser jusqu'à la fin.

Calcination du Sel commun

Faites rougir un pot de terre entre
les charbons ardens, le pot ne doit
pas être verni, jettez dedans environ
une livre de sel marin ou couvrez le pot
il se fera un grand bruit et le sel se
réduira en poudre on appelle ce
bruit de respiration: quand il
s'arrêtera vous mettrez encore autant
de sel dans le pot et vous continuerez
jusqu'à ce que vous en ayez assez
il faut que le pot soit toujours
rouge, lorsqu'il ne portera plus
retrait du feu, il aura refroidi
mettez le dans une bouteille que
vous boucherez bien afin d'empêcher
que l'air ne humecte de nouveau.

On en applique des sachets sous
chauds derrière le col pour
conservir la trop grande humidité
du cerveau en ouvrant les pores
quand on veut s'en servir il faut
observer qu'il soit de nouvelle
calcine, il sert aussi à diverses
opérations de chimie.

Chim.

L'esprit de sel

C'est une liqueur forte et de
qu'on retire du sel par la distillation.

Faites sécher du sel au soleil
ou sur un très petit feu résidu
en deux to en poudre subtile que
vous mêlerez exactement avec
6 lb d'argyle ou de bol en
poudre, faites de ce mélange
une pâte dure avec ce qui faudra
d'eau de pluie, formez en de
petites boules de la grosseur d'une
noisette, exposez les long temps
au soleil, lorsqu'elles seront
parfaitement sèches mettez les dans
une cornue de grès ou de verre bien
luttée de laquelle un bœufiers
demeure vuide, placez la dans un
fourneau de réverbère clos ou y
adaptez un grand récipient sans luttée
les jointures, donnez un feu fort lent
dans le commencement pour
échauffer la cornue et faire sortir
quelques gouttes de l'acide, lorsque
vous verrez succéder ces gouttes
quelques vapeurs blanchâtres jetez
ce qui sera dans le récipient et
l'acide sera adonné, on augmente
bientôt les jointures augmentez
peu à peu le feu jusqu'à la dernière
violence continuez 12 ou 15 heures
le balon sera chauffé et rempli
de vapeurs blanches: mais lorsqu'il se
refroidira que ces vapeurs
disparaissent l'opération sera
achevée, de toutes les vapeurs
vous trouverez 1 lb d'esprit de sel
que vous boucherez avec de la cire.

Pharm.

Distillation de la Terebentine

337.

Prenez 15 lb de belle terebentine
mettez la dans une grande cornue
sans la moi tié demeure vide.
ajoutez y une bonne poignée
de toupes afin d'arrêter la
crainte de la terebentine
par le ~~feu~~ de la terebentine
Netoyez le col de la cornue
en dedans et la placez a feu nu
dans le fourneau es y adaptez
un recipient lutté les jointures
commencez la distillation par
un petit feu pour faire
sortir un esprit volatil, apres
augmenter le feu par degres
il viendra une huile claire
puis une huile jaune et ala
fin une huile rouge: mais il
faut bien pousser le feu pour
avoir cette dernière, apres loin
de separer toutes ces liqueurs
a mesure qu'elles distilleront
et lors que vous verrez l'huile
rouge qui commencera a venir
spassez etalez le feu et les
vases dans lesquels vous
distillez les esgarder separément
ces liqueurs dans des fioles.

L'Esprit volatil est un bon
remède et il fait sortir le
sable des reins.

Chimie

La prise en dequit 4 gouttes
jusq' a 12 dans quelque liqueur
La 1^{re} huile qu'on tire sert
aux mêmes usages que l'esprit
La 2^e et la 3^e servent de baume
pour consolider les playes
resoudre les tumeurs, et fortifier
les nerfs.

Il faut apres avoir tiré les
huiles capter la cornue pour
trouver dedans une matiere qui
sans faire fondre et couler
pour en separer les toupes, est
la fausse colophone qu'on
emploie dans les emplâtres pour
les faire consolider.

Ce qu'on entend par la veritable
colophone c'est la terebentine
cuite, on la fait bouillir
dans de l'eau environ une
demi heure esquisse de quelle
maniere on a acquis une consistance
solide et on en forme des pilules
avant qu'elle soit toute a fait
refroidie, elle est si facile
a avaler de cette maniere. Il
y en a qui aiment mieux la
simplement plus fort la
terebentine avec l'eau de
Parisaise distillée de rose
pour lui donner une consistance
moins liquide.

La meilleure maniere de
prendre la terebentine est de la
laisser dans son état naturel
et de lui donner quelque consistance
avec quelques poudres appropriées

Pharm.

a la vertu comme du nitre 368.
purifié, du cristal de tartre
de cloportes, de reglisse de.

On peut en suivant la methode
marquée pour distiller la theriacale
distiller aussi les résines le mastic
l'encens, le lacamacha, la gomme
Penne, le verni le labdanum
et les autres de cette nature.

De Benjoin

Il est appelé par quelques uns
astadour, c'est une résine fort
aromatique qui sort d'un grand
arbre étranger. dont on ignore
le nom quoique plus d'un veuille
lui donner celui de Lasergicum
cet arbre est assez commun en
l'Inde et dans plusieurs autres
lieux circonvoisins.

On doit choisir le benjoin net,
clair, sans parement, de couleur
rougeâtre, friable, parsemé de
larmes blanches ressemblant à
des amandes rompues; c'est ce qui
le fait appeler Benjoinum,
Amigdaloides, il doit avoir aussi
une odeur douce et agréable.

Le benjoin est fort en usage chez
les parfumeurs on s'en sert aussi
dans la médecine pour résister
à la malignité des humeurs et
fortifier le cœur et le cerveau.




Chim.

Fleurs de Benjoin, et son huile

Prenez un pot de terre haut
ou étroit qui ait un petit
rebord mettez dedans trois
ou quatre de benjoin bien net
et grossièrement pulvérisé.
Couvrez le pot d'un cornet
de papier, placez le sur les
cendres chaudes quand le
benjoin sera échauffé les
fleurs se sublimeront,
retirez le cornet de dessus
heures en deux heures essayez en
mettant un autre qui fera
aussi bien que le premier
attachez dessous le rebord du
pot après avoir retiré vos
fleurs enfermez les soigneusement
dans une fiole de verre bien
bouchée et en faites sublimer
jusqu'à ce qu'elles commencent
à devenir huileuses, alors
retirez le pot du feu et
mettez ce qui est dedans dans
une petite cornue de terre à la
quelle d'après un réceptacle est
pris faire distiller une
huile épaisse et odorante au
feu de sable jusqu'à ce qu'il
ne sorte plus rien, il ne
restera dans la cornue qu'une
terre fort spongieuse,
Les fleurs de benjoin sont
bonnes pour les asthmatiques et

Pharm

pour fortifier l'estomac.
Huile en un baume pour les
playes pour les ulcères.

La Poile des fleurs en d'quies
des grains jusqu'à cinq dans
un ouf ou en tablettes: ces
fleurs ont une acidité forte
agréable. 

Teinture de Benjoin

Prenez Bon de benjoin et
une on de Storax ou les mettez
en poudre dans un matras de verre
par dessus une lb d'esprit de vin
bouchez le vase et laissez
exactement en digestion
durant 5 jours au grand-
soleil ou au bain de sable
moderement chaud, apres
filter la liqueur. Le Storax
ajoute à cette teinture pour
en augmenter la bonne odeur.

Elle est propre pour enlever
les taches du visage, on en met
environ une dragme dans 4
on d'eau et elle la blanchit
comme du lait, on se lave
de cette eau blanche qu'on appelle
l'eau virginal. Si on la laisse
reposer cela la résine se
precipite au fond du vase et
l'eau redevient claire.



Chimie

349. Du camphre

C'est une résine qui distille
grosse agrosse d'un grand arbre
assez semblable à un rognon en
l'île de Bornéo en Asie, on
en apporte aussi de la Chine on
peut la faire mais il n'est pas
si bon.

Il se fait en trois manières, net
transparent, friable, sans tache
ce qui s'éteint à peine quand il
est allumé.

Le camphre est composé
d'un soufre et d'un sel volatil
qu'à peine peut-on le garder quelque
temps, il diminue toujours
si bien en forme qu'il soit.

C'est un grand remède pour
appaiser les vapeurs hétérogènes.
On en met dans les lavemens on
en prend aussi par la bouche -
apres l'avoir étendu d'eau ou
4 fois dans quelque eau propre
à la maladie ou qu'on fait boire
à la malade.

L'esprit de Vin Camphré

Faites distiller d'une grosse
camphre dans 4 on d'esprit de
vin et cela sera fait.

Il est bon dans l'Apoplexie
dans le scorbut dans les maladies
hétérogènes pour résister à la
malignité des humeurs. on

Pharm

3. 6.
L'application aussi extérieurement
dans les humeurs profuleuses
ouvertes et dans d'autres playes
pour resister a la gangrene
on en trouve bien dans le mal
de dents en en imbibant du coton
pour la dent malade

La dose est depuis 6 gouttes
jusqu'à 15 dans un liqueur &

Huile de camphre

Pulveriser grossièrement 3 on
4 on de camphre, mettez le
dans un matras, versez dessus
le double d'esprit de vin de bouche
le matras posez le sur un pot
à demi rempli d'eau chaude
remuez & de temps en temps le
matras pour aider a la dissolution
qui sera faite en deux ou 3 heures
et vous verrez que le camphre sera
converti en huile qui surnagera
l'esprit de vin et sans la presser
et la garder dans une bouteille
Si vous jetez de l'eau sur cette
huile elle revient en camphre
comme elle étoit auparavant

Si vous avez employé 3 on de
camphre vous retirerez 4 on
d'huile et l'esprit de vin
sera diminué d'une on

La vertu de cette huile est
pour la larynx des os. on en

Chim

3. 6.
Touche les nerfs de tous vers
dans les playes, on s'en sert
pour la douleur de dents
comme de l'esprit de vin
camphré.

De toutes les resines il
n'y a que celle qui puisse
être dissoute par l'esprit de
vin.

De La Myrrhe

C'est une gommeux qui
coule d'un petit arbre ligneux
par les incisions qu'on lui a
faites, cet arbre croit ord.
dans l'éthiopie et dans l'Arabie
se parce que plus de personnes
de ce pays l'ont fait ou
font encore leur demeure dans
des trous on a appelé la
myrrhe qui en grec s'appelle *traglodit*

Les anciens ramassoient
aussi du même arbre une
liqueur qui en couloit sans
incision qu'on appelloit
Nactem ce n'est autre
chose que la gomme liqueuse de

On doit choisir la myrrhe
très légère, d'une odeur nette
qui soit en petit morceau d'une
couleur jaunâtre et amère
au goût.

Elle est appétitive et
résolutive bonne pour les

Pharm.

Instructions de la matrice 361.
après les mois. Elle résiste à
la malignité des humeurs on
l'emploie dans les remèdes
roboraifs et dans les emplâtres
résolutifs.

Teinture de Myrthe

Mettre telle quantité qu'il vous
plaira de belle myrthe pulvérisée
dans un matras et verser dessus
de l'esprit de vin à la hauteur de
4 doigts agiter les matières et
les mettre en digestion pendant
3 ou 4 jours au bain de sable
puis couler la liqueur et la
filtrer.

On s'en sert pour procurer
les mois, dans la paralysie
l'apoplexie, la léthargie et
dans toutes les maladies qui
viennent de corruption d'humeurs
elle est sudorifique et aperitive.

La prise en est de 5 gouttes
jusqu'à 15.

On emploie ord. cette
teinture au laboratoire seule ou
mélangée avec la teinture d'Alcô
pour résoudre les humeurs
froides et pour la gangrène.

De cette manière on peut
tirer les teintures de cassia et
de safran qu'on estime fort pour
les maladies hystériques.

Chimie

Leur prise est depuis 4 gouttes
jusqu'à 12 dans du léau de
Melisse ou d'armoise.

Huile de Myrthe par défaillance.

Faire durcir des œufs puer
en les blancs remplis de
myrthe en poudre fine après en
avoir ôté les jaunes et après
rejoindre les deux parties de blanc
ensemble et nouer avec un peu
de fil mettre les sur une petite
clayette que vous porterez sur
une terrine es que vous porterez
à la lave pendant quelque temps
l'huile coulera dans la terrine
vous la passerez par un linge.

Elle est fort estimée pour
ôter les taches du visage et pour
les dartres appliquée extérieurement.

Gomme Ammoniac

Elle est ainsi appelée parce qu'
elle coule d'une espèce de ferdé
qui croît presque d'ailleurs ou
dans une forêt locale du pays
Ammon.

La meilleure est en grosses
larmes jaunâtres en dehors
blanchâtres en dedans, sèche nette
ayant un goût amer et désagréable
on s'en sert intérieurement dans

Pharm

les opiatres desopilatives pour
les thumeurs schirreuses de
foye de la ratte de mensentere
elle est employée dans les
emplâtres remolitifs et attractifs

On la purifie en la faisant
dissoudre 24 heures ou plus
dans le vinaigre la coulant
dans un linge puis laisant
évaporer l'humidité jusqu'à
consistance solide.

Il convient pourtant mieux
la vouloir mêler dans quelques
remèdes, opiatres, pituites, ou autres
la choitir belle et la mêler en poudre
très fine elle n'auroit perdu
aucun de ses esprits volatiles
comme elle a fait par le vinaigre

On peut observer la même
chose en employant toutes les
autres gommes et si quelquesunes
comme le galbanum ou le poponac
sont trop humides pour être
pulvérisés il faut les couper par
petites tranches et les faire sécher
au soleil.

Distillation de la gomme ammoniac

Mettez une livre de gomme
Ammoniac dans une cornue de
gros ou de verre bouchée double
et biers demeurant vuides, placez la
au fourneau de reverbere et y adaptez
un ballon, commencez la distillation

Chim

prenez un tres petit feu et lorsque
gousse agoussée au feu de l'alembic
quand les vapeurs commencent
à paroître jetez ce qui sera
dans le recipient et laissant
adapré et bouché les joints
pour le feu par degrés et
le continuer jusqu'à ce qu'il ne
reste plus rien laissez alors
refroidir les vaisseaux et les
deluter, versez le que contiendra
le recipient dans un entonnoir
garni de papier gris l'esprit
passera et la résine restera
crasse et noire que vous garderez
dans une fiole elle est bonne
pour la paralysie et les maladies
hystériques, on en frotte les
parties malades et on la fait
sentir aux femmes.

Versez l'esprit dans un alembic
de verres et le rectifiez au feu
de sable en faisant distiller
toute l'humidité.

C'est un bon remède pour
deboucher les obstructions du foye
de la ratte et des reins, il est
employé contre la peste, les
maladies malignes, dans les
cachexies, on s'en sert dans
les maladies scorbutiques.

La prise est depuis 8 gosses
jusqu'à 15 ou 20 dans quelq
liqueurs appropriées ou dans
du vin blanc.

Pharmacie

On donne l'huile aux³⁶³.
pour les mêmes fins depuis 8
10, 20, ou trente gouttes et
pour toutes sortes de Coliques

Chimique

De cette manière on
peut tirer l'esprit de
toutes les gommés.

Méthodes

De quelques Implants dont la Dose
est écrite dans la Pharmacie galenique

Pour l'implant de
Grenouilles la page 227.

Il faut mettre les racines d'hiéble
es d'aune mondées es coupées en
petits morceaux dans un pot de
terre verni es verser par dessus
le vin es le vinaigre, vous pouvez
aussi de pot de terre les mettre dans
une bassine es leur faire jeter
quelques bouillons, apres quoi vous
mettez dans le pot ou bassine les
grenouilles vivantes es les vers
de terre que vous ferez cuire apres
leur pendre une heure, puis vous
y ajouterez la matricaire le
suc chas es la schenasse que vous
ferez cuire es bouillir un bon
quart d'heure: mais si vous
voulez abréger vous pouvez
mettre toutes les choses nommées

cy dessus alez dans votre
bassine es les faire bouillir jusqu'
ala diminution du tiers cette
dose qui fait que vous versez
3 chopines de decoction, alors
coulez la liqueur es exprimez
fortement les matieres, prenez
ensuite une bassine es mettez dedans
les 5 sortes d'huiles marquées
avec les graisses de porc es de veau
es les quilles serons fondues otés
la bassine du feu es les matieres
un peu refroidies mettez y la
litage es une partie de la decoction
vous nourriront un peu la litage
estayant mises sur le feu vous la
ferez cuire es consistant en un plâtre
un peu plus solide qu'à l'ordinaire.
pendant la cuisson de la litage
vous ajouterez peu a peu ce qui
vous restera de decoction es quand
l'implant aura la solidité requise
vous y mesurerez la cire es quand

Methode de quelques Emplâtres

Elle sera fondue vous y mettez. 3. 6. 4. Des epaules des bras et la graille de vipere laquelle estant fondue sur la bafine du feu es les matines esant adousi repoidi vous y ferez entrer les poudres que vous passerez au havers d'un tamis et aussi sur apres le vit. s'argem que vous aurez au ger avant bien absorbi dans le mortier de bronze avec la therieentine et le Noxale liquide. Quand toutes ces choses sont entrées dans l'emplâtre ce qu'il faut faire tres promptement tirant le mercure du mortier avec diligence on ne doit continuer pas de remuer l'emplâtre Occupant au contraire de bien incorporer ces medicaments ensuive on forme des magdaleons sur la table mouillée.

Il faut que le melange du vit. argem soit si exact qu'on n'en puisse rien distinguer il faut y ou 6 heures pour bien faire ce melange.

Il n'a vois pas quelques unes des huiles marquées on peut en faire la suite du jour de l'huile a faire l'emplâtre en mettant une bonne poignée des semences sèches dans une demie de huile d'olive avec un peu de vin les laisser infuser 24 heures et les faire cuire à courtis apres par où ce que l'huile de vin soit consumée.

On peut a la place d'herbes prendre la semence de fenouil; de même pour l'huile de hyacinthe.

On employe avec bon succès cet emplâtre pour appaiser les douleurs

Des luytes des jambes des pontes les parties solides des loz qu'elles viennent de quelque venin; car en fortifiant les parties il attire le venin en dehors le convertissant en une espece de mortel. on l'appelle aussi sur les loz et sur plus d'autres humeurs froides peut on mêler avec d'autres emplâtres qui tendent a la même fin.

On peut preparer un emplâtre de ranes sans mercures lequel est fort efficace pour appaiser toutes sortes de douleurs froides.

Methode pour l'emplâtre Sphiptique page 228.

Incorpore a froid dans une bafine les litarges, le minium la pierre caluminaire les semences de boye avec les huiles de lin d'olive et de laurier et la d'acastol du d'antipoloche fait avec cuire ces matieres en consistance d'emplâtre solide, alors faites y fondre la cire et la edrophone apres quoi ôtez la bafine du feu pour y mettre le sagapenum, le galbanum, l'Ammoniac, le poponeux et le Bellium d'ours dans le vinaigre coale' et reparti. alors dans les quelles vous aurez fait incorporer la therieentine le compozi étant adousi repoidi mêlez y les poudres

Methode de quelques Emplâtres

Labriles des Aristoloches, de la 364.
mumie, de lairain, de l'hematite
des corails, de la haere de perle
de la terre scellie, du vitriol blanc
des fleurs d'antimoine, du safran
de mars, et quand elles sont
bien incorporées ajoutant ces
autres poudres du sandasque, du
sacri de l'oliban, de la mirre, de
l'alai, du sang de dragon, et du
camphre et tout dans un peu d'eau
de vie continuant de tourner
l'emplâtre jusqu'à ce qu'il en soit
fait des magdaleons.

Il est fort estimé pour la
guérison de toutes sortes de playes
en quelque partie du corps qu'elles
sont, car il les mondifie
et les sèche et les consolide pour empêcher
qu'il n'y en ait la pourriture et
empêcher toutes excroissances de
meur au-dessus de la chair, il est fort propre
pour guérir les coupures et les
contusions des nerfs, il tire hors
des playes les morceaux de fer de
bois de plomb et de tous autres corps
étrangers, il est fort bon contre les
mordures et piqûres de toutes sortes
d'animaux venimeux, donc il tire
le venin de hors, il meurt toutes
sortes d'apostumes, mondifie et
guérit toutes sortes d'ulcères vieux
et nouveaux, et sont et guérit toutes
sortes de tumeurs scrophuleuses,
apaise les douleurs des playes et des
contusions et conserve la partie
pendant plus d'années quand il a
été bien préparé.

Methode pour l'emplâtre de Vesicatoire à la page 228.

Pilez les cantharides seules
la mirre et l'ematite que vous
mêlerez ensuite par les
poudres au tamis de soie, faites
fondre la cire et la poix blanche
après vous ôter la balle du
feu, pour y mettre de la terre de braise
et ensuite les matières ademi-
refroidies, vous y incorporerez
les poudres et tournera l'emplâtre
deux.

On a donné le nom de Vesicatoire
à cet emplâtre parce qu'il a
appliqué sur quelque partie du
corps que ce soit, il en fait lever
la peau sous laquelle il s'élève
beaucoup de serosité qui forme
des vésicules. il opere dans deux
Boutz heures, plus ou moins vite
suivant la délicatesse ou dureté
de la peau, on ouvre ensuite ces
vésicules et on oint la partie avec
du beurre frais pour tenir les
pores de la chair ouverts et donner
issue aux serosités, quel emplâtre
à attirées, on emploie non seulement
cet emplâtre dans les tumeurs
apoplexiques et autres maladies
du cerveau, l'appliquant entre
les deux épaules, aux bras des
jambes et des bras et même sur
les sutures de la tête, mais on
l'en fait communément dans
les maux de queue et des reins
en l'appliquant derrière les oreilles.

Methode de quelques Emplâtres

Emplâtre Diabotanum composé

366.

aisant de soufre vit
de de camphre et de l'huile
de de vie

- 1 on ^{racine} de racine de lauriers
- aut. de ^{racine} de racine de cigüe
- aut. de racine de racine de lièvre
- 2 r. es f. d'Angelique
- de de combe l'auage
- racine de racine de trosculaire
- 2 r. es f. de fidienda
- 2 r. es f. de pain d'ortaux
- 2 r. es f. de grahiola
- 2 r. es f. de la grande delaine
- 2 d. de su de Cigüe tire
- ala pefte
- aut. de su de grande chelidoine
- 4 d. d'huile de vers de terre
- 2 d. de bitarce dor
- 1 d. de l'ore jaune
- aut. de poir blanche
- 1 d. de terbenfine
- aut. de storax liquide
- 2 on de galbanum
- aut. d'Ammoniac
- aut. de bdellium
- 2 d. de popoan
- 2 d. de sagapenum
- 1 on ^{racine} de racine de florence
- aut. de racine de han nôte dame
- aut. de r. de cidamen
- 2 ra. d'Imperial
- 2 ra. de serpentaire
- 2 de semence d'Angelique
- 2 de semence de giroine mâte
- 2 de de Batmen de Masturcium
- 2 de de Euphorbe
- 2 de de liban
- 2 de de mastic
- 2 de de tachamagane

Nettoyez, lavez et concassez
vos simples avec les racines
destinées pour la decoction mettez
les dans une bassine sur le feu avec
par dessus les sucs de Cigüe et de
chelidoine non purifiés faites bouillir
ces choses jusqu'à la diminution
du tiers puis coulez la decoction
la mettez dans une bassine où vous
aurez mis par avance la bitarce dor
et l'huile de vers nourrissez un peu
la bitarce mettez les matieres sur
le feu laissez le cuire en consistance
solide d'emplâtre alors mettez-y
la cire et la poir blanche et laissez
fondre sur le feu pour
y mettre les gommes préparées avec
l'essence de la poir blanche et les
lesquelles vous aurez fait cuire le
terbenfine et le storax liquides
remettez un moment la bassine sur
le feu si elle n'est assez pour
un peu incorporer toutes ces choses
laissez refroidir mettez-y les poudres
commencez par celles des racines
et des semences que vous aurez
séparées des gommes et qu'il est
à part comme il est marqué ala
marge de la dose et mettez dans
celle dans l'emplâtre vous en
formerez des magdalens et les
Cet emplâtre est bon
Digne tous les soirs de matieres
théophrastes et sur tout celles qu'on
est malade de et de difficile
résolution amassées sous le
cuir aux parties extérieures du
corps telles que sur la lèpre
les lèpres les nodus et les

alors
prouve
plus
que po
amass
extérie
que po
Me
Prepe
en lam
part
ferr
dans
un
armon
le ma
pulv
casem
faudra
quit
Diss
l'effa
passa
le the
les le
jett
après le
la my
mais
les h
bient
l'ua fa

Methode de quelques Emplâtres

ulceres callus, car a peine ^{367.}
trouveron on pour les maux un emplâtre
plus efficace que celui cy de même
que pour toute autre tumeur et
amais de matieres sur les parties
extérieures de quelque cause qu'elle
puisse venir.

Methode pour le Diaboteron
Simple. La dose est page 229

Prepares vos gommes dans le vinaigre
en la maniere ordie et avec du stam
parties sur le feu ôtez la laffine ou
terrine de dessus le réchauf et mettez
dedans l'huile de laurier et l'esprit de vin
ensuive la myrrhe en poudre le sel
aromatise le soufre vit le vitriol
le main et l'Alphorbe subtillement
pulverise et tous étant bien incorporé
ensemble l'emplâtre sera fait qu'il
faut tourner promptement a cause
qu'il se durcit vite.

Pour l'emplâtre des
Vapeurs La page 229.

Dissoudre le gellbanum avec
le ffa fortida dans le vinaigre ensuive
passer les enle et parties, incorporer y
le thebeutine, mettez dans une poêle
sur le feu la cire laquelle étant fondue
jetez les gommes dedans et la thebeutine
après la poudre de l'astoraum et peu après
la myrrhe et la gomme sacamague
mises en poudres salutes et enfin
les huiles de succines de miel, agitez
bien le tout avec le gill de bois, l'emplâtre
sera fait.

Il appaite les mouvements
deregler de la matrice en
absorbant les vapeurs, empêche
les suffocations qu'elle cause
on étend sur de la peau ou sur
quelque étoffe environ la
largeur du fond d'une aillure
et on l'applique sur le nombril
et les flancs avec un bandage
qu'on se juge nécessaire on
peut y mettre dans le milieu
un grain de musc ou de civette
sur les bords de cotton.

Pour l'emplâtre
cephalique La page 229

Pilez ensemble dans le grand
mortier de bronze en pastes par
le tamis de boye le girofle la
cannelle et la noix muscade;
prenez a part la gomme sacamague
odorante, celle de hierre, le benjoin
le mastic et l'oliban, passez les
de même par le tamis de boye,
chauffez après cela le mortier et
faitez liquifier en premier lieu
le labdanum, puis les grains
de storax et la thebeutine, joignez
y peu à peu les poudres que vous
aurez mêlées ensemble le plus
exactement que vous aurez pu
et aussant de storax liqur de qu'il
en faudra pour réduire le tout
en une masse d'emplâtre que
vous battrez sans discontinuer
dans le même mortier aussant de
temps que la chaleur de celle des
matieres le permettra, permettez
il faut pour s'en servir en emplâtre
surtout qu'il est encore chaud
Les propriétés sont marquées page 229

Methode de quelques Implants

368.

Pour la Sciatique
La dose est a la page 229.

Piler subtilement ensemble
l'iris et le fenugrec et apres
lotaban, meler les avec la fleur
de souffre, faire liquer -
ensuite dans le mortier de bronze
la gomme ammoniac avec
la theriebentine, prendre une
bassine et mettre dedans la
cire, la poix blanche, la poix
noire lesquelles etant fondues
on les jette par un linge
et les ayant remis dans la
bassine on y mettra la gomme
preparée avec la theriebentine
et puis les poudres pour faire
l'emplâtre jusqu'à ce qu'il soit
en état de faire des magdaleons.

Il produit de bon effet dans
les goutes sciatiques attirant
au dehors les ferrosides et
appartenant sensiblement la douleur
voyez page 229.

Pour l'emplâtre de
Beurre de May de page 229

Faire fondre le beurre dans
une bassine et apres avoir
préparé en petits morceaux le
diachylum la poix et la
cire vous les mettez dans le beurre
quand il sera fondu et quand
tout sera incorporé vous ôtez la
bassine du feu, quand l'emplâtre
commencera a prendre, jetez de l'eau
dans la bassine pour le lever le manier
et le couler.

Pour l'emplâtre
gratia Dei de page 230.

Mesurer ensemble les simples
mettre les ensuite dans un pot
de terre verser le vin par dessus
les faire bouillir jusqu'à la
diminution de la moitié, les
matieres en infusion 12 heures
ensuite faire les un peu chauffer
passer les par un linge a la presse
ayant remis la liqueur dans une
bassine sous y mettre la poix
blanche et quand elle sera fondue
vous couleres encore la liqueur
par un linge et l'ayant remis
de nouveau dans la bassine vous
la ferez bouillir jusqu'à ce qu'il
n'y ait plus d'humidité et que
les matieres soient solides -
alors vous y mettrez la cire,
etant fondue vous ôtez la
bassine du feu pour y mettre
la theriebentine et apres la poudre
de mastic et continuer de
tourner l'emplâtre jusqu'à ce que
vous le puissiez former en
magdaleons ce qui en quelque fois
est difficile, on est obligé de
mouiller la table avec du vin blanc
et de mettre les magdaleons dans
du parchemin parce que l'emplâtre
est si mou qu'il coule partout.

Maïs on peut employer la cire
et le styracem si on le veut. Si on le
veut voir il faudra supprimer
le vin et y ajouter la résine.

2^e methode

Il faut concasser vos herbes
et les mettre dans le pot dans une

Methode de quelques emplâtres

369.

Cassine avec la poix blanche
la cire est la résine, faites
bouillir ces choses jusqu'à
ce qu'il n'y ait plus d'humidité
alors mettez les à la presse
rayant séparé les fèces
vous le ferez refondre et y
mettre la theriacale ne le
retirer du feu, après la
poudre de stanné. Ca
ses propriétés voir page 230

Pour L'emplâtre De Baume page 230.

Mettre dans une cassine
l'huile d'olive la targe d'or
le vinaigre après avoir un
peu nourri la targe il la faut
faire cuire en consistance solide
alors vous y ajouterez la cire
laquelle étant fondue ôtez la
cassine du feu, mettez y les
gommés préparés avec le vinaigre
dans lesquelles vous avez mis
la theriacale, ensuite vous y
mettrez la poudre de stanné et
après celle doit bien et dans 12 cloches
continuant toujours d'agiter
l'emplâtre et à la fin vous
y mettrez les essences de genièvre
et de girofle. Tournez l'emplâtre

Pour L'emplâtre de Maures page 230

Mettre dans une cassine l'huile
d'olive et la ceruse faites les cuire
en consistance solide alors vous
ajouterez la cire laquelle étant

fondue vous ôtez la cassine du feu
pour y mettre les poudres d'encens
et de benjoin et continuant de tourner
l'emplâtre vous le remettrez sur le feu
le faisant cuire jusqu'à ce qu'il soit
d'un noir, alors vous le retirerez
lorsqu'il sera en état vous en
formerez des magde.

Il est admirable avec égale partie
de beurre frais pour les gales qui
viennent au nez et pour les maux
qui viennent au sein, avec ce
emplâtre on ne se sert pas de tencres
lorsqu'on en a besoin on en fait
avec le même emplâtre.

Pour L'emplâtre de M. Louchard page 230

Mettre sur un petit feu dans une cassine
l'huile d'olive la ceruse et la targe
en poudre très fine, faites les cuire
en consistance d'emplâtre, mettez y alors
la cire laquelle étant fondue ôtez
la cassine du feu, mettez le mirre
en poudre fine, ensuite le camphre et dans
dans un peu d'eau de vie ou galle au
travers d'un tannet, continuez à
tourner l'emplâtre jusqu'à ce qu'il
soit entièrement froid dans la poêle
amolis que de ce lait se fait un grumelet
et si vous n'êtes exact à cette circonstance
vous ne pourrez le tourner en magde
sans le faire refondre entièrement

Cet emplâtre est excellent et
en réputation particulièrement
pour les gourses de

Methodes de quelques Implants

Pour l'Implante de
Cerase Noire page 230.

Mettre l'huile dans une bassine sur un feu modéré, lors quelle sera prête à bouillir, ôtez la bassine du feu, et mettez y le vinaigre mais avec un linge mouillé tout près pour couvrir la bassine de peur que le feu ne prenne l'huile, et quand les bouillonnements seront passés, remettez la bassine sur le feu pour faire évaporer l'humidité du vinaigre, après mettez la ceruse en poudre dans la bassine, augmentez le feu la faisant cuire jusqu'à ce que l'emplâtre ait acquis une consistance solide d'une couleur très noire, alors mettez y la cire, quand elle sera fondue, continuez de faire cuire l'emplâtre jusqu'à ce que la couleur soit très noire, et même un peu brulée, c'est le temps d'ôter la bassine du feu, quand l'emplâtre sera refroidi, vous en formerez des magdaleons.

Pour l'Implante ou
Ciroine Royale de faire
pour Louis 14. page 231.

Mettre dans une bassine sur le feu la litarge, l'huile de mirthe, et le vin aromatique que vous ferez en faisant infuser dedans des herbes aromatiques pendant 24 heures.

370. quand ces 3 choses seront ensemble faites un peu bouillir la litarge est la fassie cuise en consistance solide, alors mettez y la cire, quand elle sera fondue, ajoutez y la poix blanche que vous aurez fait fondre par avance, et pattez par un linge ensuivi faites y entrer la ceruse tant que vous voulez, pour que ces médicaments s'incorporent mieux, remettez un moment la bassine sur le feu, vous le pourrez peut-être ôter de nouveau, vous y ferez entrer la ceruse de la dose que vous aurez fait réduire en poudre fine, et pattez de nouveau de la poix continuez de remuer l'emplâtre jusqu'à ce qu'il soit froid, pour en former des magd sur la table.

Pour l'Implante de Savon
de M. Louques page 231

Mettre dans une bassine sur un feu modéré l'huile la ceruse le minium l'un et l'autre pattez au travers d'un tamis, et versez avec l'adduction des poireaux pour faire cuire le tout en consistance d'emplâtre solide, alors mettez y peu à peu le savon coupé en petits morceaux, quand il sera fondu, ôtez la bassine du feu, remuer toujours l'emplâtre jusqu'à ce qu'il soit froid, formez en des magd sans le mouiller.

Methode de quelques Emplâtres

371.

Emplâtre

Toile Gautier

Prenez 1 lb 4 on huile d'olive
8 on de ceruse en poudre
4 on de litarge dor
2 on de Myrre
2 gros de Camphre dissout
avec la ceruse
Nieux linge ce qui en faudra

Mettre l'huile la ceruse et la
litarge ensemble et les faire
cuire en consistance d'emplâtre
alors ôter la bassine du feu
et les matieres et dans un peu
refroidies mettre y la myrre
en poudre fine et le camphre
que vous aurez dissout dans un
peu de ceruse ou dans un peu
d'huile, et les matieres et bien
incorporées ensemble vous
tremperez des linges et lavez dans
la bassine de telle grandeur qu'il
vous plaira vous les tremperez
dans l'emplâtre de tous les côtés
et avec une mesure que vous les retirerez
de la bassine vous les étendrez
sur des cordes et le plus tôt que
vous pourrez avant que l'emplâtre
soit entièrement froid vous mettrez
ces morceaux de linge sur une
planche et vous les lifferez
promptement de toutes vos forces
et ensuite vous rouleriez les linges
entre deux papiers. on n'en pas les
proprietés

Preparation de L'Aionan arsenical

2 on d'antimoine de Hongrie
2 on de soufre jaune
2 on de l'arsenic cristallin

Pulveriser ces choses, mettez les
dans une cucurbitre de verre au feu
de sable modérément chaud jusqu'à ce que
les matieres soient tous à fait liquides
then déjà voir page 225.

Estouard

372.

M.amer De Jan. Beulier

Amour, mait de l'eau dans la
marmitte fait du bon souf
fleur la manie

Vois air de l'homme
Des plaisirs du parfait Bonheur le sejour
net point un mistere, il abite dans l'air
cours quand as l'amee gai la claire, q'out
On fait le sommel pour de ma petite
davier, pour rassembler tout les plaisirs
mon delect pas un el phomier
2^{es} couplet

Bientot les dieu vous faire etats
Leur Coler, a souve de fait
entendu, telomex proude, la
Compette de l'air la lumier de l'air
Et ne me laisse plus voir d'un taler
Et nous flambour, mon frere dans les
decomble faitant On ne l'aimable
maudissant les dieu, dans sa rage
arhealant le nom de mer

2^{es} couplet

Table

A.

Abricots confits . . .	66
Abricots en marmelade . . .	66
Abſintica ou crocus- metallorum de Tiltingius . . .	275
Acier . . .	250.
Aimant Arcenical . . .	225
Alum de Roche . . .	296
Alum Brulé . . .	296
Alôe . . .	344
Ambre jaune ou succinum ou Karabé . . .	303
Ambre gris . . .	306.
Amalgamation de l'or en réduction en poudre impalpable . . .	234
Ancre commune . . .	50
Ancre meilleure . . .	50
Ancre tres bonne . . .	51
Ancre simple . . .	51
Angelique confite . . .	72
Antihetique de Poterius ou diaphoretique jorial . . .	240
Antimoine ou Stibium . . .	269
Antimoine diaphoretique ou diaphoretique mineral ou chaux d'Antimoine . . .	276
Aquila alba, ou mercure doux ou sublimes doux . . .	261

Générale

373. Aqua ſtigia ou Chriſtula appelée eau Regale . . .	
Argent . . .	235
Arcane corallin ou precipité rouge adouci . . .	266
Arcenic eſſon contrepoſion . . .	297
Adoux ou Benjoin . . .	358
Avis pour les Lettreſſaires . . .	161
Avis a observer touchant les onguents . . .	231
Avis pour les Emplâtres . . .	231
Avis et remarques ſur la diſtillation des Laux . . .	308

B.

Bagues de Vanhelmon . . .	61
Baume pour la gangrène . . .	74
Des Baumes . . .	197
Baume uterin . . .	197
Baume tres parfait . . .	197
Baume tempéré pour adoucir les nerfs . . .	198
Baume d'Arceus . . .	198
Baume d'Eſpagne . . .	199
Baume vert de Meta . . .	199
Baume du Samaritain ou de l'Evangile . . .	200
Baume pour appaiſer les douleurs . . .	200
Baume de Chien . . .	201
Baume du Commandeur de Perne, ou Baume rouge . . .	201
Baume, ou huile de ſaturne . . .	245

Table

Baume de Soufre . . .	
Baume de Soufre au sie . . .	299
{ Baume Blanc, ou Eau de siaravant . . .	322.
Benedic. Laxatif . . .	153
Beurre de Saturne . . .	245.
{ Beurre, ou huile glaciée d'Antimoine . . .	277
{ Beurre d'Antimoine et son Cinnabre en même sens . . .	279
Bezoard Mineral . . .	277
Bezoard mineral second . . .	278
Benjoin, ou assadoux . . .	358
{ Bismuth appelé Blain de glace . . .	241
Bijon . . .	356
Blanc d'Espagne . . .	242
{ Bouillon Blanc et son usage . . .	51
Bouillon rouge et son usage . . .	52
Bouillon pour les obstructions de la rate etc . . .	52
Bouillon de ris . . .	53

C.

{ Caustiques et desiccatifs pour appliquer extérieurement . . .	20.
Cataplasme pour faire percer les tumeurs sans lancette . . .	55
Coliques . . . et suivantes . . .	20.

Generale

(324) Catolicon double . . .	148
Calcination de l'étain . . .	239
Calcination du plomb . . .	243
Calcination du cuivre . . .	245
Calcination du Nitriol . . .	289
{ Calcination du sel commun . . .	355
{ Cannelle appelée Ciina- = momum . . .	326
Castia lignea . . .	
Camphre . . .	359
{ Cerat rafraichissant ou Cerat Galien . . .	213
Cerat de Soufre . . .	218
Ceruse . . .	245
Cerises confites . . .	65
Chaux d'argent . . .	232
{ Chaux d'Antimoine ou Antimoine diaphor. ou diaphoretique mineral . . .	276
Chaux eteinte . . .	296
Chaux . . .	296
{ Chrysulca, ou aqua Hygia Appelée Eau regale . . .	284
{ Cinabre mineral ou naturel . . .	258
Cinabre artificiel . . .	259
{ Cinabre d'Antimoine et son Beurre . . .	279
Coings par quartiers . . .	68
Confitures . . .	68

Table

183	Conserve de roses rouges	375
in 239	Liquides	80
6243	Conserve de roses leionde	81
re 287	Conserve de roses Solide	
ol 289	ou en roches	81
	Conserve d'ache Solide	82
	Conserve d'ache liquide	82
355	Conserve de fleurs de	
a=	Violettes	82
326	Conserve de betoine	
	Conserve de buglose	
359	Conserve de bourache	
	Conserve d'Angelique	82
217	Conserve de chiconée	et
218	Conserve de pas d'Ane	83
245	Conserve d'oeillers	
65	Conserve de fleurs d'oranger	
237	Conserve de Soucis	
	Conserve d'Absinthe	
al 216	Conserve de Cynorodon	
296	Conserve ou pastilles	
296	Solides Maniere de les faire	83
	Confection d'hyacinthe	135
	Confection d'Alkermes	141
284	Confection hamech	142
	Colophone fausse	147
258	Colophone veritable	357
259	Cristaux d'argens apiles	
ie	Vitriols de Lune	236
279	Cristaux de cuivre	248

Generate

Cristaux de venus	248
Cristal mineral appele	
Sel de prunelles	280
Cristal de pastre	327
Cristal de sarsse calite	
ou martial	328
Crocus de cuivre	248
Crocus metallorum	
appele encore soye	
D'Ansimoine ou	
Saffrandes metaux	275
Crocus metallorum de	
Willingius qui la nomme	
absintica	275
Cuivre	247

D.

Desticatifs et cautifs	
pour appliquer exterieure	
Denominations usites	
en medecine, et ce qu'il faut	
entendre par ces manieres	
de parler	25
Decoction cordiale	27
Decoction Stomacale	27
Decoction aperitive	28
Decoction Cephalique	28
Division des remedes	
purgatifs, leurs noms	
et proprietes	4

Table

Diaphoretisq/ Jovial ou antihæstique de Poterius 240	
Diaphoretisq/ mineral ou antimoine diaphoretisq/ ou chaux d'antimoine 276	
Difference des Metaux et des Mineraiux 293	
Diverses sortes d'Arsems et son contrepoison 297	
Distillation du vitriol 291	
Distillation de l'alum 297	
Distillation du Karabé et la rectification de son huile et de son esprit 304	
Distillation des simples 308	
Distillation du vin 324	
Distillation du tartre 331	
Distillation de la Percebutine 357	
Distillation de la gomme Ammoniac 362	

L

Eaux composées

Generale	313
De belle garde	314
Lau Imperiale de belle garde ou hitterique	315
Hittrique plus simple	318
Theriacale	315
Divine	316

Generale

326.

De canelle	316
De canelle et son huile en même sens Spiriteuse de canelle Clairce	316
De Melisse composée Apoplectique	317
Benise de serpolet	
Pour la gravelle de Quercetan	318
Antiepileptique thyronnelle	
Lau Anti scorbutique	318
Devie Royale	319
Devie	314
Devie 2 ^e	
Vulneraire	319
De ist de Montausier	320
De cretton de cochlearia	320
De la Reine de hongrie = cohobée	
De la Reine de hongrie = simple	320
De la Reine de hongrie = composée	321
De la Reine de hongrie faite sur le champ	

Table

316	Eaux ophtalmiques	327
	Celeste ophtalmique	
	De Tutie	321
316	De est ^{elle} Mercier	
	Excellente p ^r les yeux	322
	Eaux pour les playes . . .	322
317	Corrosive composée	73
	De Fiaravant autrui	
	Baume blanc	322
318	Ephage-denique	
319	Verte	
	Verte Harteman	323
324	Dorée pour les playes	73
319	Pour les ulcères de la	
	Bouche	51
320	Pour fortifier et	
	affermir les dents	323
	Regale faise surle =	
	champ	
	Regale seconde	
320	Regale appelée aussi	
	Aqua Nigra ou chistulea	284
	forte	282
321	Stiptique	292

Generale

Seconde	
Minerale preparée avec	
lesarthe martial ou Kalibet	61
Minerale calibet Seconde	62
Minerale preparée avec	
le vitriol	62
Minerale	286
Serrée	250
Eau De Chaux	
De chaux Seconde	
De Rhubarbe	11
De Mercure	11
Preservative de Silvius	
de le Boë, ou vinaigre	
febriluge	
Eaux qui se	
font par une simple	
Distillation	308
De Roses	
De Roses spiritueuse	308
De scorsonnaire	
Eau De Bourache	
De Buglose	
De Scabieuse	
De laitue	
De Pourpier	309

Table

Laux qui se
font par infusion
avant la distillation

De Pavot rouge }
Lau Deureau } 309
De Lavignier }

Laux qui se
font par une forte
decotion et une bonne
infusion . . .

De plantin . . . }
De Melisse . . . }
De chardon beni . . . }
D'Armoise . . . }
D'Euphrase . . . }
D'Absinthe . . . }
Lau De fenouil . . . }
De Betoine . . . }
De Scordium . . . } 310
De Centinodde . . . }
D'Ulmaria . . . }
De Cerséiil . . . }
De Pariesaise . . . }
De chicorée . . . }
De Morelle . . . } 311

378.

generale

De petite Marguerite
Des trois noix

Laux qui se
font au bain Marie
De fleurs d'oranges. 311

Lau De Genièvre
De fleurs de Tilla
De Muguet
De Sougère

Laux sans
addition

De fraize de grenouille
De Neige
Lau De Rosee de mai } 312
De Pluie . . . }
L'groüille de . . . - 22
L'corce d'oranges confite
L'corde de citrons confite

Electuaires

De Scordium corrigé. 143
Le grand Philonion. . . 144
De Bayes de Laurier. }
Mielata . . . } 145
confection hamee. . . 147

Table

Catolicon double	379.
Emetif fin	148
Emetif commun	149
De Prunes ou Diaprun	150
Diaphenise	151
Benedicte laxative	152
Cariocottin	153
Aperitif et purgatif	154
Hiere amer de Galien appellé Hiere piera	155
Hiere appellé hiere de colocquinse	156
Willia	157
Pour la guerison del hydrogite	158
Diacastami ou electuaire de castame	159
Laxatif ou purgatif de Citrons	160

Elixir de proprieté	346
Elixir de proprietés avec le sel de tartre	346

Emplâtres

Blanc ou de ceruse	218
Diapalme ou de palme	
Diachilon simple	219
Diachilon gommé	220
Diachilon hircatam De Mustilage	221
De Cigue	

Generale

Diaphoretique	222
De galbanum	
De Melilot	223
De Betoine	
Manus Dei ou main de Dieu d'André de la croix	224
Magnétique d'Angelus S. A.	
Divin	225
Paracelse	226
De charpie	
Doxicroceum	226
Pour les hernies dites communément ruptures grosières et descentes	227
De Grenouilles, ou de Ranes, ou de Devigo, ou de Mercure	
Stiptique ou attringent De Vesicatoires	228
Diabotanon 366. u	
Diabotanon simple	228
Pour appaiser les vapeurs de la matrice	229
Cephalique ou emplâtre pour la jointure	
Pour la sciaticque	229
De Beurre de mai ou de m ^{lle} desours	
De Gratia Dei ou vulnérinaire	230
De Baume	
De Maures	230

Table

Emplâtres	De M. Louchard . . . }	
	De ceruse noire . . . }	230
	De ciroine royale, ou ciroine du Roy . . . }	231
	De savon de M. Bouquet . . . }	371

Les fleurs veneris autrement
fleur de sel armoniac

Eponge preparée pour l'usage des playes . . . }	29
Eponge preparée autre maniere . . . }	30

L'epine vinette confite . . . }	70
Essence de girofle . . . }	57
Essence d'Ambre gris . . . }	306

L'esprit

Volatile de corne de cerf
est tout en un même temps . . . }
 57 |

Volatile de sel armoniac . . . }
 285 |

Volatile de sel armoniac 2^e . . . }
 |

Volatile de sel armoniac dulcifié . . . }
 286 |

Volatile huileux aromatisé . . . }
 287 |

Acides de Saturne . . . }
 246 |

Acides . . . }
 247 |

De vitriol Philo. sophique . . . }
 279 |

Sulphureux de vitriol . . . }
 |

De vitriol acide . . . }
 |

De vitriol dulcifié . . . }
 292 |

3. 80.

Generale

De nitre; ou l'appelle
aussi l'ang de salamandre . . . }
 281 |

De Nitre dulcifié . . . }
 282 |

De Souffre . . . }
 |

De Souffre second . . . }
 300 |

De Vin . . . }
 324 |

De Vin tartarise . . . }
 |

De Vin aromatique . . . }
 325 |

De Vin camphré . . . }
 325 |

De vinaigre, ou vinaigre
blanc ou vinaigre distillé . . . }
 326 |

De Cresson . . . }
 341 |

De Cochlearia . . . }
 342 |

De Roses . . . }
 351 |

De Roses, autres . . . }
 352 |

De Sel . . . }
 355 |

De sel dulcifié de basile
Valentin . . . }
 358 |

L'essence de Girofle . . . }
 57 |

L'aim . . . }
 |

De cornouailles . . . }
 |

Commun . . . }
 |

Sonnant . . . }
 238 |

De glace, ou Bismuth . . . }
 241 |

L'explication des termes
usités dans la Pharma
chimie . . . }
 i |

Extraits

De mars aperitif . . . }
 256 |

Table

Generale

De Mars astringens . . .	381
De Rhubarbe . . .	382
De Sene . . .	382
De colocoquite . . .	387
D'Esule . . .	388
Appelé Ulatrum . . .	388
D'Agarie . . .	388
D'Elebore noir . . .	388
D'Absinthe . . .	388
Des plantes ordinaires . . .	389
De Genevree . . .	343
D'Opium . . .	341
Opium, appelé Laudanum . . .	342
D'Aloë, ou pilules de = Francfort, ou grains = = Angelique . . .	345
De Quinquina . . .	348
De Noix . . .	352
Panchimagogue . . .	353
Panchimagogue, autre . . .	353

F.

Per . . .	249
Fleurs page 14 suivantes 14	14
D'orange confite . . .	71
De Bismuth . . .	242
De sel armoniac . . .	283
De sel armoniac califié . . .	283
De sel armoniac appelée = Ens veneris . . .	287

De Souffres . . .	298
De Souffre blanches . . .	298
De Benjoin estor huile . . .	358
Préparation pour les plâtres avec le gros vin . . .	56
Foye d'Antimoine, ou = crocus metallorum, ou Saffran des métaux . . .	273
Foye d'antimoine, avec préparation appelée = Magnesia opalina ou = Rubine d'antimoine . . .	274
Foye, ou crocus metallorum de Pillingius qui la surnomme Absinthica . . .	275
fortifier . . .	page 16 suivante 16

G.

Gargarisme pour les gencives . . .	51
Gelée de corne de cerf . . .	59
De viande . . .	59
De groseilles plus commune . . .	63
De groseilles coulées . . .	63
De Coings . . .	68
De pommes avec les coings . . .	69
De pommes, simple . . .	69
De pommes, plus délicate . . .	70
Gilla vitrioli, ou vitriol vomitif . . .	289
Girofle . . .	349
Gland . . .	350

Table

Gorge d'ange confite
Gomme Ammoniac . . . 361
Groselles en grains . . . 64

Fl.

Huiles . . . 182

De spicanard composé 72
De Noix, ou spicanard 193
D'Amandes douces . . . 182
D'Amandes ameres . . . 183
De Noix communes . . . 184
De Noix muscates 186
De Noisettes . . . 184
D'avelines . . . 351
De Noyaux, ou amandes
De pêches et d'abricots . 184
De Ben . . . } 185
D'Anis . . . }
D'oeufs . . . 186
De Laurier . . . 187
D'absinthe . . . }
Rotat . . . } 188
De Jasmin . . . 191
De Lis
De Coings . . . 191
De Capres . . . }
De Massie . . . } 192
De Millepertuis, ou
D'hypericon . . . 193

Huile

Generale

382. Viri . . . 193
De vers de terre . . . 194
De l'attor . . . }
De vipere . . . }
Souveraine, ou
Nervale, ou verte . 195
De tartre . . . 196
De tartre distillée
De tartre par défaillance
De Mirrhe par défaillance
= page 196 et . . . 361
De sucre par défaillance 196
Piqueur de Mercure 268
De Mercure, autre . . . 268
De vitriol
Blanche de succin
Noire de succin ou carabé
De jayes
D'essence de canelle et
Son laur . . . 346
De girofle par descentum 349
De glands . . . 350
De Benjoin et des fleurs
= tirées en même tems .
De camphre . . . 360
De gomme Ammoniac
De Saturne, ou baume
= de Saturne . . .
Glaciale ou Beurre
D'antimoine . . .
De Bayes de dentisgues .

Huile

De
Tire
D'An
De
Tire
est
Heti
Me
Hydr
Hydr
Jale
Gpe
Ka
Ja
Kar
Kar
Kin

Table

383.

De Mistilles
Tirées de diverses semences
D'Anet
De Menthe Sauvage
De Rue
Tirée de diverses fleurs
à la manière de les faire
page et. . .

Netiops Mineralis, ou
Mercure doux Ethiopien . .
Hydromel vinum . . . 124
Hydromel pectoral . . . 125

J.

Jalap . . . 335
Ipocras . . . 27

K

Karabé jaune, ou Ambre
jaune, ou succinum . . 303
Karabé blanc
Karabé noir
Kinkina Quinquina 348

Generale

L.

Lait virginal . . . 245
Laudanum liquide, ou
Feinture d'opium composé 344
Laudanum, ou extrait d'opium 344
Lenitif fin
Lenitif commun
Laiton . . . 247
Litarge d'or et d'argent
Liquor de Venus
Liquor ou huile de mercure.
Lut philosophique, et
autres observations à faire
touchant les vaisseaux qui
sont en usage dans la poterie 31

M

Marmelade d'abricots
Mars en boule ou en bâton 74
Mars Diaphoretic . . 257
Marcastite
Machefer
Matière pour la réduction
de la chaux d'argent . .
Magistère de Bismuth 282
De Saturne . . . 245
Precipité d'Antimoine

Table

Maniere

De Souffre	384.
Resine de Galap	298
Resine de Scamonee	
De Partre, ou Partre vitriole	324

Manieres

Maniere

De se servir de la poudre astringente et de la poudre d'union	290
D'Augmenter le vinaigre	326
De tirer les resines de diverses plantes	336
De distiller les resines	
De tirer des extraits hydragogues de diverses racines	338
De reduire les sucres des plantes en extraits	
De tirer tous les extraits des plantes ord. ^{es}	339
De tirer les extraits des Vegetaux	
De tirer le sel des plantes odorantes	340
De tirer les huiles des Vegetaux odorants	
De tirer les huiles vertes de plusieurs plantes	

Generale

Maniere

De tirer les teintures des vegetaux odorants	
De tirer les teintures de Castoree de Safran	
De tirer l'esprit et l'essence des fleurs, herbes, et semences	
De tirer l'esprit de toutes les gommes	
De revivifier le Cinabre en mercure crud	

Methodes

Methodes

Pour faire du vinaigre d'oeilles, de Romarin, de Sauge, de Boucissade	
Pour faire plus de sirop de Syrops comme celui de Cannelle	
Pour faire diverses huiles des fleurs, des plantes page et	388
Pour tirer le sel des plantes	341
Metal	232
Metaux	233
Mercur	238
Mercur de vie ou poudre d'Algaros	

Men
dou
Mer
app
Mec
Bl
De
Jaun
Rosa
Ant
Viol
Mer
Vul
De
Mi
Min
Min
My
Mus
Moi
Nem
Rom
Nit
Nit

Table

Mercuré doux, ou sublimé	385.
{ doux, ou aquila alba . . .	261
Mercuré doux Ethiopien =	
{ appelé Ethiops mineralis	262
Meconium	

Miels

Blanc	
De Narbonne	
Jaune	
Rosat	120
Anthosa	121
Violat	
Mercurial.	122
Vulvaria et nenuphar	
De Concombre sauvage	123
Mithridate de Damocrates	139
Minéraux	232.
Minium	243
Myrrhe	360
Muscade	350
Mois	16.

N.

Nenuphar, miel	123
Nombre des métaux	
Nitre ou salpêtre	280.
Nitre fixé par le charbon	283

Generale

O.

Oleosacharum . . .

ONGUENTS . . . 204

Serofalaire	58
Serofulaire aune	215
Simple de savon	59
rosat	204

{ Blanc ou de ceruse =
appelé blanc de rasis } 205

Populeum

Pompholin

Ophthalmique de tuthie 206

Nutritum, ou crudum 207

Defficatif rouge

Stiptique, ou attringent 208

Martiatum, ou martial 209

De guimauves, ou d'Althea 210

Supuratif, ou royal, ou

Basilicon

Egyptiac

Apotolorum, ou des Apôles 212

Modificatif d'Ache

Modificatif de résine

Vert

Stomachique

De sureau, ou sambuscus

Brun

Pour les hémorroïdes

De M^{lle} Macé

Table

986.

Generale

onguent

Pour la galle . . .	}	216
Plus doux pour la galle . . .		
Pour la galle qui vient à la tête des enfans . . .		
Pour la teigne . . .		60
Pour la teigne la plus mauvaise . . .		216

Opiates

opiate

Mesenterique, ou de sopilative . . .	132
Sebrifage is desopilative	
Pour les fièvres intermitt.	
Pour les fièvres int. 2 ^e . . .	133
Stomachale es purgative	
de M. Dodart . . .	
Purgative hydragogue	
Pour faire mourir les vers . . .	134
De Salomon	146

Opium	342
Orvietan	140
Or	233
Or fulminant ou safran dor	234
Oximel simple	} 124
Oximel Scillitique	



P

Pastilles, ou conserves Solides. maniere de les faire . . .	
Pastilles ou Tablettes . . .	
Emomitives p ^r les pauvres . . .	89
Poids et mesures	32
Panacee Mercuriale	263
Pêches confites	67

Pilules, ou Cataplasia

Pilules

D'hier simple	}	171
D'hier composées		
D'Agaric	}	172
Agretatives ou Polieries		
Ammoniac de Quercetan		173
Cochées	}	174
D'Acier de M. Lagon		
D'Aloë	}	
De Ruffus		
De langue de chien, ou = de cinoglossa		175
Phatides		176
Dorées		177
Bonnes amies, a qui on a donné le nom de: Rne qui hute		
De Rhubarbe		178
Stomachiques	}	179
Histériques		
Mesenteriques		179
De theriebentine cuise		180
Universelles de Poterius		
Tartarées	}	181
De Tartre de Bontius		

Table

387.

De Francfort, ou grains, 182
ou Pilules d'Angelique.

Pierres 293

Infernale, ou caustique =
= perpetuel 236

Infernale seconde 236

Composée

Medicamenteuse 293

De Crolius 294

Admirable }

Des Philosophes }

Dessicative 295

Plomb 242

Plomb brulé 243

Plantes raisineuses 335

Poudres

Pour arreter le sang, ou
Aptique 60

Diamargaritum 125

Spermiol de Crolius 126

Diatrageanth

Cornachine, ou de tribus,

ou d'Antimoine diaphané,

ou comte de Yavik }

D'Algarot ou Emetique, ou
l'appelle improprement:

Mercur de vie 127

D'Algarot corrigé adouci

De la comtesse de Kant }

De Vipere et ses vertus 128

De Rotes reformée 129

Generale

Pour faire mourir les vers 129

Digestive

Pour la Diſſenterie } 130

Pour nettoyer et blanchir
les dents

Pour les Dents 2^e } 131

Pour faire éternuer 132

De Sympathie }

Attringente } 290

De Souffre de St. Lagon 301

Poids et mesures 32

Poulmon des poix 19

Pomades

Pour les lèvres } 202

Pour les galles qui viennent
dans le nez 203

Pour les humeur scrof.
qui viennent dans le nez }

Pour les Dartres qui viennent
au visage }

Pour les boutons qui viennent
au visage et pour adoucir

et blanchir le teint } 203

Preparations

Des Gommés 28

De Pierres, Pierres et des 30

De l'acier pour les pilules
de St. Lagon 54

De l'acier, Seconde 54

De l'Aimant Arcenical

Table

388.

Generale

Precipites

Precipite

D'Argent	238
Blanc de Mercure	264
Blanc Second	265
Rouge de Mercure	265
De Mercure, autre	267
Jaune de Mercure, ou Turbit mineral	267
Couleur de rose pale	265
Rouge adouci, ou arcaus = corallin	265
Magistere d'Antimoine	275
Rouge Philosophique	266
Prunes confites	67

Purifications

Purification

De l'or	233
De l'Argent	235
Du cuivre calcine	247
Du salpêtre	
{ Pour faire le salpêtre raffine }	280
{ Du sel armoniac, ou sel armoniac purifie }	
Du sel	354
De l'Alun	
De la gomme Ammoniac	
Pulverisation de l'etain	259
Purgatif	
les page 4. 35 et suivantes	4

Q

R

Recettes particulieres sur le	72
Racines propres a exister en l'urine et les sucs	134
Resine, ou Magistere de Galap	336
Resine, ou Magistere de Scamonee	341

Remedes

Remedes

Vomitifs	5.
{ Vomitifs plus simples et plus doux }	5.
Pour purger la pituite	6.
Pour la melancolie	7.
Pour purger les liroites	7.
Purgatif p ^r le ventre	8.
Astringens p ^r plus malades	9.
Pour arreter le vomissement	10.
Aperitifs	11.
Sudorifiques	12.
Pour diverses sortes de fièvres	14.
Pour fortifier l'estomac	16.
Pour les suppressions	17.
Contraires	19.
{ Pour les maladies du Poulmon et de la poitrine }	19.
Caustique	20.
Defficatif	20.

Table

389.

- Pour différentes coliques 206
 Pour les dartres, la gale, la tigne . . . 22.
 Pour decrafter et enlever les taches du visage . . . 22
 Pour les levrouilles . . . 22
 Pour le scorbut . . . 23.
 Pour purifier la masse du sang . . . 23.
 Contre la peste, les fièvres malignes et la petite verole 24.



- Remarques et instructions utiles sur les syrops, et pour la manière de tirer le suc des plantes . . .
 Remarques pour faire les différentes couleurs aux Precipitez
 Remarques sur l'huile de Sarsaparille
 Reduction de l'or en poudre impalpable; c'est ce qu'on appelle amalgamer l'or
 Reduction de la chaux d'argent en argent . . . 237
 Revivification de Cinabre en mercure coulant . . . 259
 Seconde Revivification . . . 259
 Regule d'antimoine ordinaire 269
 Regule d'antimoine, aube. 270
 Regule d'antimoine avec le mars . . . 271

Generale

- Rectification de l'huile essentielle de Kahrabé et de la distillation . . .
 Rhubarbe . . . 337
 Rubine d'antimoine et appelée Magnesia opalina.



S.

Saffrans.

- D'or, ou or fulminant
 De Mars aperitif . . . 250
 De Mars aperitif 2^e
 De Mars aperitif 3^e } 251
 De Mars attringent . . . 252
 Des Metaux, ou foye d'Antimoine, ou crocus Metallorum . . .

Saffran

- Salpêtre, ou Nitre
 Sang de Salamandre
 ou l'esprit de Nitre . . .

Sels.

- Volatils differens
 Volatil de corne de cerf et l'esprit en meme tems.
 De Jupiter ou d'Etain . . . 259
 Des lotions de l'antiseptique de Soterius ou du Diaphoretique Jovial . . .

S.

Table

	390.
De Saturne	243
Vitriol de Mars	253
Vitriol de Mars, aune	
Vitriol de Mars 3 ^e	
De vitriol de chypre	293
De vitriol	
Poliere Stibial	
Poliere	281
De Brunette ou vitriol mineral	280
Armoniac	283
{ Armoniac purifié, ou	283
purification du blasoniac	
De tête morte	
De soufre	305
Volatil de Kahrabé	
De Partre martial	
{ Vegetal, ou crème de	
Partre dissoluble, ou	
Partre soluble	
{ De Partre lmetique, ou	329
Stibur	
De Partre lmetique blanc	
{ plus blanc	331
Fixe de Partre ornatiqueur	
appelée: huile par défaillance	
De Partre: ala marge	332
De Partre, aune	
De Partre qui se fait sur le char	
{ De Partre vitriolé, ou	333
Magistère de Partre, ou	
Partre vitriolé	
Volatil de Partre	335
De Genèvre	340

Generale

Sels et extraits qu'on	340
peut tirer des glances	
odorantes co. la Meliss &	
De chardon bené	353
De noix	
Commun	
Solide	354
Des fontaines	
Gemme	
Simples et	35
medicaments qu'on	
estime avoir a peu pres	
les mêmes propriétés	35
ou qui en approchent	
D'Essence subtile	
De grosse substance	34
De qualitez contraires	34
Acres au goût	35
Astorsifs	35
Astringents	36
Adustifs	38
Aperitifs	38
Astratifs	38
Cicatrisans	39
Confortatifs	39
Corrosifs	39
Desticatifs	40
Desticatifs, aune	40
Diurétiques	40
Dormitifs	41
Emplastiques	41
Expulsifs	41
Glutinatifs	41

Table

391.

Incarnatifs	42
Incisifs	42
Laxatifs emollients	43
Provocatifs	44
Remollients	45
Repercussifs	45
Resolutifs	46
Retrictifs	47
Spermatifs	47
Subtilisants	47
S. N. A. Q	47
Venimeux	47
Syrups	
De Limon ou de Citrons	90.
De Groseilles	91.
De Grenades	
De Framboises	
De Epine vinette ou de Berberis	
De Cerises	92
De Mures	
De Fraises	
De Oseille	
De Lanette, ou royal	93
De Lanette, autre	
De Corail ou de Lithodendron	94
De Onitriphitum ou d'Alcivia	
D'Absinthe	95
De Coings	
De Consoude	
De Gentiane	96
Magistral de St. Ieron	97
Magistral de St. du Bé	104
De Roses pâles	97

Generales

De Roses composés d'Agaric	97
De Roses composés de Rhubarbe	98
De Roses seches	98
De Pommes, composés	98
De Pommes, simple	99
De Pommes, simple sans feu	99
De Chicorée, simple	100
De Chicorée, composés de rhubarbe	100
De Chicorée, composés de rhubarbe	100
De fleurs de pêchers	102
De Merprun	102
Hydragogue de St. d'Aquin	103
De Longue vie	104.
Emetique	105.
Emetique febrifuge	105.
Epileptique	106.
Pour la Nephretique	107.
Aperitif	108.
D'Armoise	109.
Confortatif	110.
De Mithridate	111.
De Pavot blanc	111.
Diacode	
De Pavot rouge	
De Nymphaea	112.
De Rustilage simple	
De Rustilage composé	113.
De Capillaire	
D'Altea	114.
Violat	
Violat qui n'est pas de garde	115.
De Melisse composé	116.
De Quinquina	
Pour le Scorbut	117
De Scamonee	
De Nocthas reformé	118
De Kermes	119

Table

Souffre	297
Souffre doré d'antimoine	271
Souffre gris	} 297
Souffre jaune	
Spodium ou cornu de cerf brulé	
Spodium véritable	
Stibium; ou antimoine	
Sucre rosat	88
Sucre de Saturne	
Suc de reglisse blanc	89
Suc de reglisse noir	89
Sublimation de l'étain	240
Sublimé corrosif de mercure	260
Sublimé corrosif, autre	261
Sublimé doux, ou Mercure	} 261
doux, ou Aquila alba	
Sublimé rouge	
Sucharinum	
Succinum, ou Kahrabé, ou	
ambre jaune	



Tablettes

Tablettes	Delguimaux ou d'Altea	
	Simple	84
	Delguimaux Simple 2 ^e	85
	Delguimaux composées	85
	Delguimaux sans feu	85
	De Cannelle	86

Generale

Tablettes	De canelle sans feu	86
	Cordiales	86
	Stomachiques	86
	Cachectiques	87
	De Mars simples	87
	De Mars composées	88
Tablettes	Pastilles vomitives	} 89
	pour les pauvres	
	Tartre	317
	Blanc et rouge	317
	Liquifié	317
Tartre	Soluble, ou creme de	} 318
	Tartre dissoluble, ou	
	Sel vegetal	318
	Martial soluble	319
	Emetique dissoluble	} 330
	Emetique soluble	
	Pitriole, ou magistère de	} 330
	Tartre	

Teintures

Teinture	De Lune	293
	De Mars avec le Tartre	256
	De Kahrabé	303
	De Kahrabé fait avec	} 304
	l'huile de Nixes fixé par	
	le charbon	304
	De sel de tartre	333
	De Jalap	336
	D'opium simple	343
	D'opium composé ou	344

Taut

Table

86	Laudanum liquide	344
86	D'Aloë	345
86	De Cannelle	348
87	De Quinquina	348
87	De Benjoin	359
88	De Myrrhe	361
89	De Castor	361
327	De Saffran	
327	De Vitriol de Hongrie Terre	356
327	Theribentine	356
	Theriacque d'Andromaque	355
	le Pere	
328	Theriacque reformée	358
329	Theriacque des pauvres	358
	Tisane de Cancrel	48
330	Tisane avec l'antimoine mas	
	Siemplus simple	49
	Tisane de Nitre	
	Trochisques	162
	De Roses	56
231	D'Agaric	162
256	D'Agaric simple	162
303	Mandal, ou de Colocynthe	163
	Blanc de rasis	164
304	De Scille	
333	D'edicroon, ou aromatique	165
336	De Viperes	
343	De Cippi, ou odorant	166
344	De Camphre	
	De Rhubarbe	167

Generale

De Capres	168
De Myrrhe	
De Gallia	169
Pour les Ecroüelles	170
Pour les Ecroüelles, de M Marchal	
Turbis mineral ou precipité jaune de Mercure	



Verjus confits	65
Verre d'antimoine	272
Verre d'antimoine corrigé	273
Vegetaux	306

Vins

Vin	75
D'Espagne et muscat	75
D'Abstinke	75
Calibé	76
Emetique	77
D'Armoise simple	76
D'Armoise composé	76
D'Angelique	76
De Poulmonaire	77
De Sene	77
Vinaigres	325
Ce que c'est	77
Comment il se fait	77

Table

394.

Generale

Vinaigre	Vinaigre blanc, ou distillé, ou Esprit de vinaigre	
	Rosat	
	Scillitique	78
	Theriacal	78
	Febrifuge, ou Eau preservative de Sylvius de Leboe	79
	Vinaigre Sureau	80
	De Saturne	244
Vitriol	Vitriol	288
	De cuivre ou de venus	298
	Blanc ou de chypre	
	Vert	
	Blanc, ou couperose blanche, calcinée au soleil	
	De Lune ou cristaux d'argent	
	Vomitif, ou gilla vitrioli	289
	Sel de mars	
	Sel de mars 2 ^e	
	Sel de mars 3 ^e	

X



Y



Zinc appelle Marcastite

Recette D'une Pomme de excellence pour le sein

Cette Pomme de conserve la peau toujours fraîche
Sui servant le soir pour ôter le rouge elle empêche
Le vice de la peau elle est très bonne pour
les personnes qui ont le sein échauffé, qui ont
ou des boutons au visage au corps et généralement
pour tous les vices de la peau comme gale darter
vire et même pour les hémorroïdes quelle
adoucit beaucoup

Composition

Une livre de panne de veau quel on lisse
dans un mortier
9 lb. de panne de port mal réduit en petit morceaux
mettre cette panne dans de l'eau que l'on port...
dans de l'eau tiède pour la laver, la manier
beaucoup et changer d'eau jusqu'à ce quelle
en sorte bien nette;
Celle Préparation sera à l'usage de cette Pomme de d'un
beau blanc

Suite

398.

Après en suite l'ait ~~la~~ l'ait d'au un
Pot de terre vernisé y ajoutons deux gros oignons
de la deux têtes de joubarelle le tout coupe
en petit morceaux une pomme de rainettes
prèle parge de se pepin coupe en petites
tranche mettre a l'aine de Benugharre pour
Coupe le meme et en une suprame de paros blanc
du quarton de l'anneau poise quelbille
et en y ajoutais avec leurs coquilles
une pointe d'eau ou d'une d'ytion de vin
blanc Lait le tout au bain marie l'espace
de trois heures ensuite le passer a traver
une serviette blanche que l'on aura sou
de mouiller avant en exprimant le tout
que l'on fera tomber dans un pot de
eau la quelle on la laissera tremper 24 heures
ensuite la bien manier et la laver
dans un peu d'eau a plusieurs fois jusqu'à ce qu'elle
soit bien chaire ensuite la retirer et bien
la presser dans un linge blanc et la serrer
et bouillie et la mettre ensuite dans des pots
et est nécessaire pour la conserver quelle soit
dans un creux bien sec après luy sou de bien
la couvrir et si arrivoit par l'air que
seul y aient a jaser il faudroit la remener
dans le bain de la reine chongie

Nota 399.
Il faut que servir le soir en se débarrassant
et te l'emmam le durer le visage avec un papier
brouillard battu le linge est continué à la

veau

Eau de St

- 1 Poisson D'Eau D'Argentine
1 Poisson D'Eau de Kemyshare
1 Poisson D'Eau de Lye blanc
1 Poisson de Borax en poudre
3 on. D'Ammoniac Douce
3 on. Zelen Amier qui fait bien fort
mettre une chopine d'eau pour les passer à travers
une serviette blanche
2 blancs d'œufs frais qui font fouetter pour qu'ils
soient bien en mousse et fouetter les blancs d'œufs
2 heures avant de les servir pour en prouver le lait
de ces deux la mousse
1 Cuillère d'asse de sucre en poudre
1 jus de citron
1 Deme Battre l'eau de la bome d'ongrie
Battre 2 heures et demi tout ensemble
pour mettre la dite Eau dans une bouteille et la
tenir au frais à l'usage

La Manière de en servir de ce cette Eau.
Consiste à se mettre sous cuillères a assés
dans un soucoupe y tremper un linge
fin et s'en baigner le visage & le visage
avec, après avoir essuyé la poudre y bel
peut mettre au front

Remède pour le Rhume

1 Livre d'oeuf Fraise
2^e Livre de Miel Fin
une cuillère d'huile Fine
mélé tout ensemble

401.
Droque
Pour la composition de l'Escir de
Longue Vie

1^{re} D'aloeë Sucotrin

1 gros de Lidoie

1 gros de Agaric Blanc

1 gros de gentiane

1 gros de Saffran de Levant

1 gros de rhubarbe

2 gros de thénacue

2 gros d'extract de genièvre

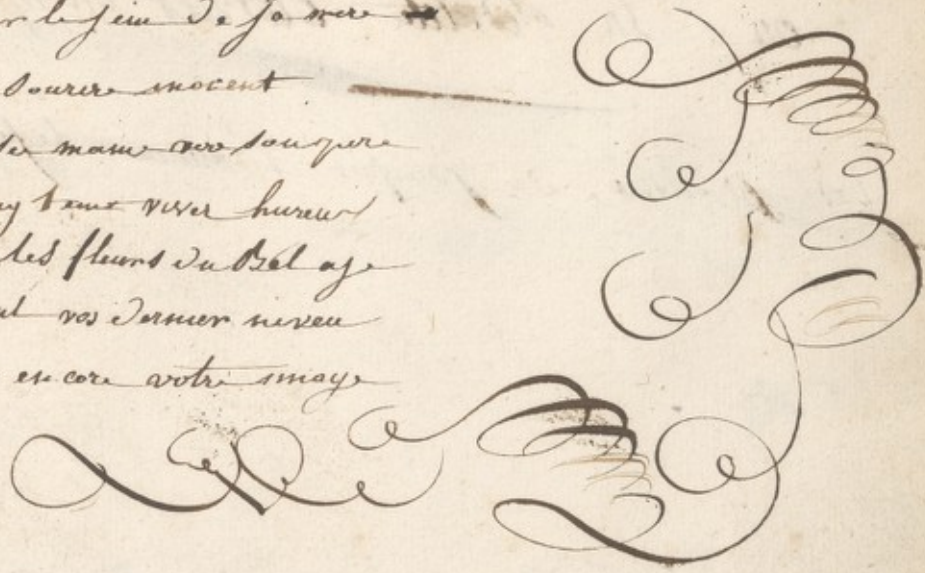
Manière de composer cette Droque

Pulvériser et passer au tamis de Soie fine
Droque melle ensuite dans une bouteille de gros verre

Qu
re
2m
61
72
76
4
16

S. neu
Complete
409.

quel tableau guère un jeune enfant
penche sur le sein de sa mère
avec un sourire innocent
Et tend sa main vers sa mère
Vive long temps vive heureux
Rois et les fleurs du bel âge
et qu'ils ont vos derniers vœux
Rappeller en core votre image



L. Bon meunier de la dille
ou La dille ouvrier en regner ala dille

Des plaisirs, du parfait Bonheur, le jour

411.

412.



Le Bonheur du Menage
Chanson

416.

419.

420.

425.

426.


427.


428.

**A number of blank pages follow
and have not been photographed.**

429.

506.





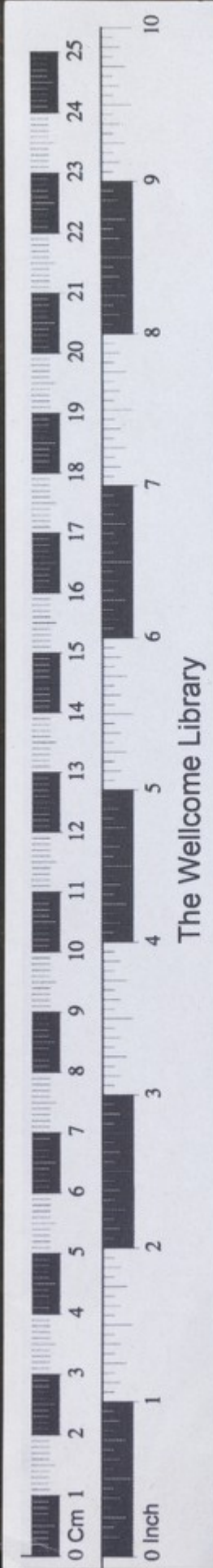


69694









ens
ser
ira
le
il
en
les
ous
ans
le
eu
o de
de
ne
erbe
qui
est
mpropi
rtles
ss
s
s
lagnes
is
a
atre
dans
la
aus
us
vicenda
e
le
que

De la
Le cuivre est
fi de plusieurs
l'Europe mai
de sueder de
la trouve en
certaines
lesquelles on l
Rego d'une
toujours melle
fair fondre
sonjete la
dans des moul
ore on pe
cuivre plus
refondre une
chaque fusio
quelques par
terrestres;
cuivre de ro
Le cuivre
vitriol en
venus par
planette dom
rempli flois
quelque che
ne conseille
interieurement
encore de
houille ne
sion laite
quelques heur
le metail
Le Laiton ou
appele en latin
un melange
calaminair
les vai bleaux
cuivre jaune

Rhionique

247. Odeur aux liqueurs que les autres

Calcination du Cuivre

Calciner le cuivre c'est le purifier en
de ses parties les plus volatiles par le
moyen du soufre commun et du feu
afin de le rendre plus compacte.

Stratifier dans un grand
creuset des lamine de cuivre avec
du soufre pulverise couvrez le



Donner l'air
he creuser
d'argent es
causeur jusqu
fumee retiree
chaudes es
et l'etume
ues remedes
par un tis
es un tis de
le creuser
un tis de soufre
maniere de
Du
ine

est pour le rendre plus beau et haut
en couleur.

Prenez telle quansise qui vous
plaira de cuivre calcine, faites le
rougir dans un creuset entre les charbons
ardens et le jetez sous rouge dans un pot
ou vous aurez mis au par avant des
huile de lin pour le barnager et voir
ou il doiga couvrir le pot pour le couvrir
de crainte que l'huile ne s'en flamme et