

**'Exposition Medicale Historique Londres', illustrated leaflet outlining scheme, and requesting loans and gifts of objects**

**Publication/Creation**

c.1903

**Persistent URL**

<https://wellcomecollection.org/works/ym2tbgxt>

**License and attribution**

Works in this archive created by or for Henry Wellcome or the Wellcome organisation are available under a CC-BY license. Please be aware that works in this archive created by other organisations and individuals are not covered under this license, and you should obtain any necessary permissions before copyright or adapting any such works.



Wellcome Collection  
183 Euston Road  
London NW1 2BE UK  
T +44 (0)20 7611 8722  
E [library@wellcomecollection.org](mailto:library@wellcomecollection.org)  
<https://wellcomecollection.org>

EXPOSITION MÉDICALE HISTORIQUE  
LONDRES



Tiré de l' "History of the Gods of Egypt," par E. A. Wallis Budge, M.A., Litt.D.

I-EM-HETEP

AUSSI APPELÉ IMHOTEP, IMOUTHES, IMHOTPOU

I-EM-HETEP ("Celui qui vient en paix"), la plus ancienne déité égyptienne de la médecine et de la guérison, était le bon médecin des dieux et des hommes. Il y a peu de doutes que c'était un personnage ayant réellement existé, renommé pour son habileté à guérir, qui vivait sous le règne de Tser de la XXI<sup>e</sup> Dynastie, et qui fut dans la suite déifié.

Le dessin ci-dessus de la déité est tiré d'une gravure sur pierre.



Le tourment de Job

D'après une gravure sur bois du XVI siècle

EXPOSITION HISTORIQUE . . . . .  
D'OBJETS RARES ET CURIEUX SE RAPPORTANT A  
LA MÉDECINE, LA CHIMIE, LA PHARMACIE  
ET LES SCIENCES ALLIÉES . . . . .  
QUI AURA LIEU SOUS PEU A LONDRES . . . . .  
ORGANISÉE PAR, ET . . . . .  
SOUS LA DIRECTION DE, HENRY S. WELLCOME . . .

Monsieur

Dans le but de stimuler l'étude du passé, je suis en train d'organiser une Exposition ayant trait à l'histoire de la médecine, de la chimie, de la pharmacie et des sciences alliées. Mon idée est de réunir une collection d'objets historiques illustrant le développement de l'art et de la science de guérir, etc., dans tous les âges.

L'Exposition sera d'un caractère exclusivement professionnel et scientifique, et ne sera pas ouverte au public.

Pendant de nombreuses années j'ai été engagé dans des recherches concernant les méthodes primitives employées dans l'art de guérir, chez les peuples barbares et civilisés. Mon but a été de tracer particulièrement l'origine de l'emploi des remèdes.

Pourquoi certaines substances étaient-elles employées dans le traitement des maladies ?

Leur adoption était-elle le résultat d'études et d'observations pratiques, ou était-elle le plus souvent le résultat du hasard ?

Les vertus qu'on leur attribuaient étaient-elles purement imaginaires et dûes à quelque suggestion superstitieuse ?

La considération des questions de ce genre a toujours de l'intérêt et accroît quelquefois nos connaissances.

Il y a un nombre considérable de renseignements disséminés par tout l'univers dans des traditions des anciens manuscrits et livres imprimés, mais grande est la difficulté de mettre la main dessus et d'y trier l'évidence requise. Je compte bien que l'Exposition dévoilera beaucoup de faits, et qu'elle éclairera beaucoup de points obscurs concernant l'origine de divers médicaments et l'histoire des maladies. Elle devrait aussi mettre à jour beaucoup d'objets d'un intérêt historique connus seulement des personnes qui les possèdent et de leurs amis.

J'apprécierai hautement tout renseignement qui me sera adressé sur les doctrines médicales, les traditions ou références

primitives ayant trait au traitement médical ancien, dans les manuscrits, les ouvrages imprimés, etc. Même si les items sont petits, ils peuvent former des anneaux importants dans la chaîne de l'évidence historique. Des renseignements intéressants sur les coutumes bizarres pratiquées dans l'art de guérir, et des restes de doctrines médicales curieuses, peuvent souvent être récoltés chez des paysans ou autres personnes habitant la campagne. Les médecins, missionnaires, et autres qui vivent en contact avec les races indigènes, peuvent aussi obtenir des détails d'intérêt. La moindre addition aide, et comme je tiens à rendre l'Exposition Médicale Historique aussi complète que possible, je vous serai reconnaissant de toute communication que vous auriez à me faire.

C'est mon désir, dans la suite, de placer à la disposition du corps médical, un recueil de tous les renseignements que j'aurais obtenus.

Le succès de l'entreprise dépendra grandement de la coopération de ceux qui comme moi s'intéressent à ces sujets. Cette circulaire indique la rangée de l'Exposition proposée. Si par hasard vous possédiez quelque objet d'intérêt médical historique, j'espère bien pouvoir compter sur votre assistance par le prêt de l'objet, afin que l'Exposition soit entièrement représentative. Je vous serai aussi fortement reconnaissant de me signaler tout objet de ce genre en possession d'un autre.

Inutile de vous assurer que tout objet prêté recevra le plus grand soin. Tout exposé sera assuré, pendant le transport aussi si on le désire, et les frais d'emballage et de transport seront à ma charge. A moins qu'on ne désire le contraire, le nom de chaque contributeur sera mentionné dans le catalogue et placé avec l'exposé.

Les conseils et les suggestions ayant rapport à l'Exposition seront fort appréciés.

Vu la conséquence du travail impliqué pour obtenir, dans leur arrangement et classification, des items intéressants de toutes les parties du globe, j'ai le regret de ne pouvoir encore annoncer une date définitive pour l'ouverture de l'Exposition. Mon désir est de la rendre aussi complète et aussi compréhensive que possible et pour atteindre ce but, il faut nécessairement un temps considérable. En attendant, j'apprécierai hautement tout genre d'information qui pourrait m'être envoyé au sujet des traditions médicales, des références et des illustrations du traitement médical ou chirurgical des anciens, et aussi le prêt de n'importe quel objet approprié.

HENRY S. WELLCOME

SNOW HILL BUILDINGS

LONDRES, E.C.

ANGLETERRE

# CLASSIFICATION DES EXPOSÉS



ESCULAPE  
Le dieu grec de la médecine  
d'après un ancien bas-relief

## SECTION. I

Peintures, dessins, gravures, imprimés, photographies, silhouettes, modèles, sculptures et moulures d'un intérêt médical :—

- (a) Portraits de célèbres médecins, chirurgiens, alchimistes, chimistes, apothicaires, pharmaciens, gardes-malades, etc.
- (b) Représentations d'anciennes institutions chimiques et pharmaceutiques anglaises et étrangères.
- (c) Représentations d'événements importants et intéressants dans l'histoire de la médecine, de la chimie et de la pharmacie
- (d) Médailles, médaillons et monnaies ayant un intérêt médical

## SECTION 2

Rares et curieux manuscrits, incunables, livres, périodiques, pamphlets et ex-libris de sujets médicaux, chimiques, pharmaceutiques et sciences alliées, ou s'y rapportant.



Un manuscrit sur la médecine du  
XIV siècle

R <sup>x</sup> Cinnamon	31
ziberis	34
Santalorum	} 30
omnium pulor	
Gariophyllorum	} ana 34
Gallanga	
Nuxis muscata	} 31
Macis cubebaru - s	
Cardamomi Viru	} ana 37
Sem: mgella	
Zedoria	34
S: amr, fanicul	R <sup>o</sup>

Une prescription du XVII<sup>e</sup> siècle

### SECTION 3

Lettres, prescriptions, autographes, expériences, anciens diplômes, degrés, instruments, appareils, et autre reliques personnelles, d'un intérêt médical, pharmaceutique et chimique

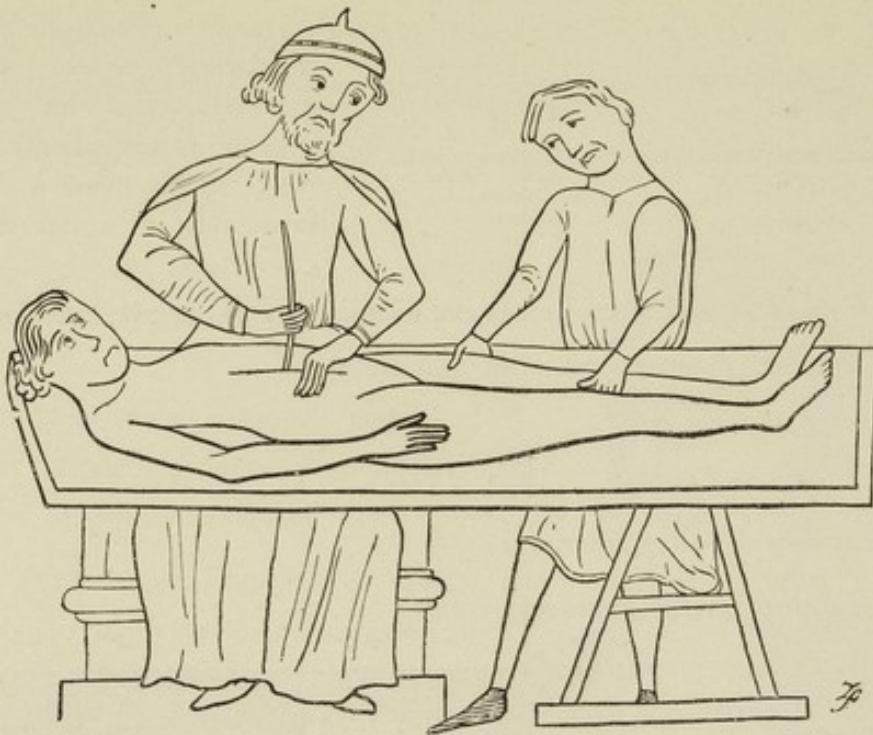
### SECTION 4

Curiosités de la Médecine:—

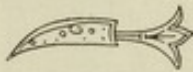
- (a) Matières médicales de tous les âges. Spécimens de médecines anciennes, remèdes de tous genres.
- (b) Recettes et formules de tous les âges.
- (c) Coffres à médicaments anciens et modernes—civils, militaires et navals.
- (d) Offrandes pour obtenir la santé, amulettes anciennes et modernes, médecines enchantées, médailles, jetons, sceaux, emblèmes, charmes et talismans. Reliques médicales de peuples sauvages et primitifs.
- (e) Anciennes insignes corporatives et diplômes primitifs en médecine et en chirurgie, donnés par les collèges britanniques et étrangers.
- (f) Mémoires rares et curieux de la pratique médicale.
- (g) Spécimens illustrant la médication par les substances animales.
- (h) Reliques de l'influence de l'astrologie sur la médecine.



Un astrologue  
d'après un manuscrit du  
XIV<sup>e</sup> siècle




Chirurgien opérant un malade  
d'après un manuscrit du XIV siècle



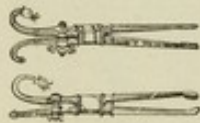
## SECTION 5




### Curiosités de Chirurgie, d'Anatomie et de Pathologie :—



Instruments de chirurgie  
XIV siècle



Instruments de chirurgie  
XVI siècle



Instrument de chirurgie  
XIX siècle

(a) Reliques chirurgiques, dentaires et vétérinaires

(b) Équipements d'hôpital, anciens et du moyen âge


(c) Curiosités d'anatomie et modèles d'anatomie curieux

(d) Histoire et développement des instruments et appareils employés en chirurgie et en médecine

(e) Instruments et appareils, etc, historiques

(f) Instruments employés en chirurgie à l'époque préhistorique, et par les nations barbares





Dans un cas d'urgence, le feu Dr. J. Marion Sims se servit d'une cuiller ordinaire en argent comme spéculum. Son utilité lui suggéra l'instrument inventé par lui et associé à son nom

(g) Instruments et appareils improvisés ayant été employés dans les cas urgents (spécialement ceux qui ont mené à des inventions et à des découvertes)

(h) Calculs et autres spécimens pathologiques d'un intérêt historique

(i) Modèles pour enseigner en obstétrique

## SECTION 6

### Curiosités de Pharmacie :—

(a) Recettes pharmaceutiques étranges

(b) Balances, poids et mesures de tous les âges

(c) Anciens alambics, mortiers et appareils pharmaceutiques

(d) Bouteilles, dame-jeannes, cornues, alembics, bocaux pour onguents et espèces, vases, pots, cruches, et moulins, etc.



Boutique d'apothicaire  
d'après une gravure sur bois du XVI<sup>e</sup> siècle

(e) Curieux appareils de laboratoire



Un mortier en bronze  
XVII<sup>e</sup> siècle

(f) Livres de prescriptions et prix courants anciens

(g) Anciennes affiches, étiquettes, cartes de commerce, curieuses réclames et signes commerciaux

(h) Anciennes enseignes et attirails et ustensils primitifs d'apothicaires

(i) Spécialités pharmaceutiques primitives, et spécimens de combinaisons médicales tombées en désuétude et bizarres

(j) Vieux livres de conseils aux voyageurs, ordonnances curieuses

## SECTION 7

Préparations et produits anciens et modernes de recherches chimiques et scientifiques :—

(a) Premiers spécimens d'alcaloïdes rares et autres principes actifs préparés par ceux qui les découvrirent

(b) Éléments rares et leurs sels, etc.



Joseph Pelletier

associé avec la découverte de la strychnine, de la brucine et de la quinine



Une herbe curieuse  
d'après un manuscrit du XV siècle


## SECTION 8

Curiosités de Sciences  
Alliées :—

(a) Herbiers anciens

(b) Formes de plantes  
anormales

(c) Curieux appareils  
magnétiques et élec-  
triques



Instrument dentaire  
XV siècle

(d) Curieuses reliques de chirurgie dentaire

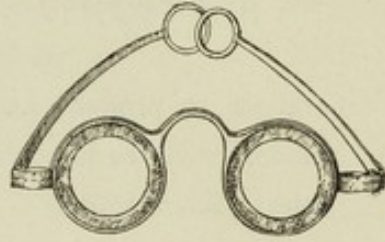
(1) Dentures artificielles primitives

(2) Anciens instruments, appliques, etc.


(e) Optique—

(1) Anciennes lunettes et lorgnons

(2) Instruments et appareils primitifs  
employés par les oculistes



Lunettes  
XVII siècle



Appareil d'alchimie  
XVI siècle

## SECTION 9

Appareils historiques  
associés à des découvertes  
importantes en médecine,  
chimie, pharmacie, électri-  
cité, etc.

## SECTION 10

(a) Objets d'intérêt, anciens et modernes, ayant trait à la médecine préventive, la santé publique, et la médecine tropicale.

(b) Exposés explicatifs de physiologie, d'anthropologie, de microscopie, de bactériologie, de biologie et de géographie



Médecin ouvrant un bubon de peste  
d'après une gravure sur bois du XVI siècle

(c) Placards, affiches, manifestes, déclarations concernant les maladies épidémiques, etc.

(d) Anciens rapports sanitaires

## SECTION 11

Soins Médicaux et Ambulances:—



Hôpital du XIV siècle

(a) Soins d'hôpitaux et soins généraux dans les temps reculés

(b) Fauteuils d'accouchement

(c) Remèdes et appareils de nutrition pour les enfants

- (d) Appareils d'ambulance
- (e) Anciennes coupes pour alimentation, bouteilles, urinoires et pannes
- (f) Remèdes et équipements pour soins et ambulance navals et militaires
- (g) Reliques et objets d'intérêt associés aux gardes-malades
- (h) Reliques des hôpitaux d'enfants abandonnés



Marchand d'orviétan du XVII<sup>e</sup> siècle

## SECTION 12

Empirisme :—

- (a) Dessins, gravures, reliques et imprimés, anciens et modernes, d'empiriques bien connus
- (b) Spécimens de médecines empiriques, de préparations et de remèdes
- (c) Vieux comptes, placards et pamphlets se référant à l'empirisme

## SECTION 13

Criminologie :—

- (a) Curieux poisons
- (b) Objets historiques associés à des empoisonnements et autres crimes célèbres
- (c) Curieuses méthodes de torture et d'exécution

## SECTION 14

Histoire de la nomenclature, de la cause et du traitement des maladies les plus importantes ayant affligé les humains depuis les périodes les plus reculées, par exemple :—

La variole, la lèpre, la peste, la tuberculose, l'épilepsie, le scorbut, le choléra, le cancer, la malaria, la syphilis, la scrofule, etc.



Edouard le Confesseur guérissant par le toucher.  
d'après une gravure du XVII<sup>e</sup> siècle

Certaines de ces maladies étaient connues des Égyptiens, des Chinois, des Hindous, des Hébreux et d'autres, il y a des milliers d'années, et quelques méthodes anciennes se sont perpétuées de nos jours pour le traitement de ces affections.

Mon but est de tracer le plan d'une histoire aussi complète que possible de maladies ci-dessus et autres maladies spécifiques, et j'apprécierais l'assistance de quiconque pourrait me fournir des liens dans la chaîne de l'évidence de l'identification, de l'histoire, du traitement, etc., etc., tels qu'ils sont obtenus de légendes médicales locales, d'anciens manuscrits, et de vieux livres imprimés, etc.

## SECTION 15

Photographie :—

- (a) Objets illustrant l'invention et l'histoire de la photographie
- (b) Appareils primitifs pour la photographie



Louis Jacques Mandé Daquerre  
un pionnier de la photographie  
Naquit en 1789 Mourut en 1851

- (c) Daguerreotypes
- (d) Portraits des pionniers de la photographie
- (e) Papiers originaux et anciens manuscrits sur la photographie
- (f) Application de la photographie à la médecine
- (g) Appareil primitif des rayons-X
- (h) Curiosités de la photographie

## SECTION 16

Adulteration et falsification de drogues, médecines, aliments, tissus, et de n'importe quel article affectant la santé, ou associé à la médecine, la chimie, la pharmacie et les sciences alliées.



"Le loup déguisé sous une peau d'agneau"  
d'après une gravure sur bois du XVI siècle

Toute communication concernant l'Exposition Médicale Historique doit être adressée à—

HENRY S. WELLCOME

Snow Hill Buildings, LONDON, E.C. (Angleterre)



Les chirurgiens grecs donnant des soins aux soldats blessés

D'après un bas-relief vers l'an 100 avant J.C.





Charme ou amulette tibétain porté pour éloigner la maladie