

A warning not to re-use syringes with a series of diagrams illustrating instructions on how to disinfect syringes using bleach in the event of re-use; advertisement by I.R.E.P with the help of the Ministère des Affaires sociales, de la Santé de la Ville. Colour lithograph.

Publication/Creation

[France] : I.R.E.P., [between 1990 and 1999] ([France] : Pharmapost R C Montargis 81 B 102)

Persistent URL

<https://wellcomecollection.org/works/ke57hr8p>

License and attribution

Conditions of use: it is possible this item is protected by copyright and/or related rights. You are free to use this item in any way that is permitted by the copyright and related rights legislation that applies to your use. For other uses you need to obtain permission from the rights-holder(s).

**wellcome
collection**

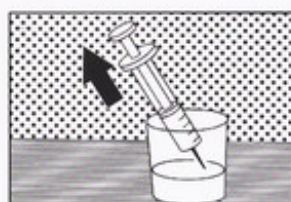
Wellcome Collection
183 Euston Road
London NW1 2BE UK
T +44 (0)20 7611 8722
E library@wellcomecollection.org
<https://wellcomecollection.org>

L'EAU DE JAVEL CONTRE LES VIRUS


L'eau de Javel tue tous les virus qui entrent en contact avec elle

**Ne partagez jamais vos seringues - Ne les réutilisez pas.
Si vous utilisez une seringue qui a déjà servi,
DESINFECTEZ-LA en 3 temps.
De même pour le matériel d'injection.**

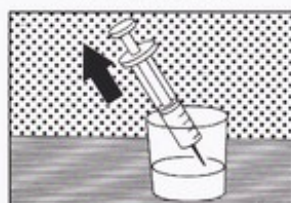
- 1 - Avant de désinfecter la seringue, NETTOYEZ-LA avec de l'EAU ou de l'EAU SAVONNEUSE.
- 2 - DESINFECTEZ-LA avec de l'**EAU DE JAVEL**.




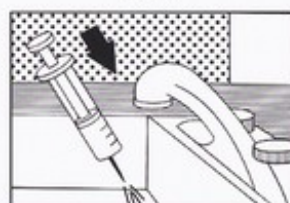
REPLIR ET AGITER



VIDER



REPETER AU MOINS DEUX FOIS



1 - EAU DE JAVEL

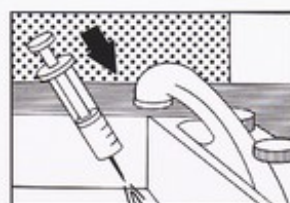
Ne pas réinjecter l'EAU DE JAVEL dans le flacon.

Maintenir la seringue en contact avec l'EAU DE JAVEL au moins pendant 1 MINUTE.

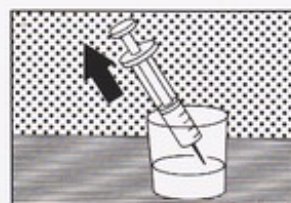
- 3 - RINCEZ-LA avec de l'EAU COURANTE.



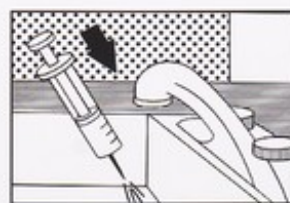
REPLIR ET AGITER



VIDER



REPETER AU MOINS DEUX FOIS



2 - EAU