

Tractatus pervtilis et completus de fractura cranei. Ab eximio artium et medicinae doctore d. magistro Iacobo Berengario ... publice chirurgiam ordinariam in almo Gymnasio Bononiensi docente aeditus ... / [Jacopo Berengario da Carpi]. - Copy 2

Contributors

Berengario da Carpi, Jacopo, approximately 1460-approximately 1530.

Publication/Creation

Venice : J.A. de Nicolinis de Sabio for J.B. Pederzanus, M D XXXV.

Persistent URL

<https://wellcomecollection.org/works/fbzq52mg>

License and attribution

This work has been identified as being free of known restrictions under copyright law, including all related and neighbouring rights and is being made available under the Creative Commons, Public Domain Mark.

You can copy, modify, distribute and perform the work, even for commercial purposes, without asking permission.



Wellcome Collection
183 Euston Road
London NW1 2BE UK
T +44 (0)20 7611 8722
E library@wellcomecollection.org
<https://wellcomecollection.org>



10/1/03
779 (2)

H. xxvi a
16

Sii, S.iii

Imperfect
Wanting I 1-4, S 2-3, DD 4 (blank)

Wynick
May 03

10870

10212

TRACTATUS PERVTILIS
ET COMPLETVS DE FRACTVRA

CRANEI, AB EXIMIO ARTIVM ET ME

dicina Doctore D. Magistro Iacobo Berengario Car
pensi publice Chirurgiam ordinariam in almo
Gymnasio Bononiensi docente editus.



Laurento Medices medicam mandauimus artem,
Vt Lauro merito condecoretur opus.

M D X X X V.

EXCELSO AC ILLVSTRISSIMO LAVREN
tio Medici Urbini D. Inuictissimo. S.

Illustrissime Princeps esse nō minus regale quā humanum ipso etiam
in Imperatore uirūq; sublimioribus munera quantula fuerint fronte bis
lari suscipere quā largiri preciosissima constat, grata ē Cretensis pa
storis Ioui lactea fuerunt oblationes. Munus ergo libellum hunc accipe. si de
continui solutione in capite, quā maxime potuimus elaboratum, tuoq; perēq;
nomini dedicatum, uti tuā sanēq; excelsē ditioni inter capitis tui uulnera recu
randum spondimus, huius ætatis Medici tantum tibi gratiarum debebunt,
quantum utilitatis secum opus attulerit, tuāq; Celsitudini pariter erunt ad lau
des super te decantatas obnoxii, quippe quod quale sit opus, admonitione tua ē
impulsu enatum esse ingenij nostri fæcturam constat, in hoc ipso etiam mihi sas
tisfecisse arbitror, si labor idem meus (ut non suspitiose sentio) uiros non ex
grege ab erroribus haud uulgaribus uulgatis tamen extraxero, quorum ins
citia quā plurimos exterminauit, dicant igitur, tu ualeas felix ceu longo tem
pore phoenix. Vale.

Idem.

Et Phœbo laurus monimentum iure dicatum,
Et primus Medicæ est ille repertor
Iure etiam Medicæ hæc artis monimenta dicantur
Laure tibi, poterant nec magis apta dari.
Phœbeus unus habes & frondis nomen & artis.
Vnus Phœbei numinis instar ades.
Achilles Phileros Bochiū.

DOMINICVS FONTEIVS BRIXIEN
sis ad chirurgicæ m^{te} professorem.

Myrica siquis auct Carulante Paratus
Natura hos tenues, ne magisteria?
Subnixa ut meninx dure Pia molle forori?
Et vere in sensu consista uis vigilet?
Carpe quod ex Carpo Medicæ dedit auspice Laurus
Phillyrides fueris? maior & Ampycide?
Ex acheronte vitales traxeris Auras
Cæci, uel potior virgula Atlantiade?
Si cūq; instauratas naturam, si cula gentem
Senseris, ut uita perspete mundus eat.

INDEX OMNIUM CAPITVLORVM, ET RERVM,
quæ in hoc opere continentur secundum ordinem alphabeticum.

A

An à lato ferramento uel à fracto sit incipiendum ossis amotione. à carte cij

C

Cura per dietam. xlvii

Continuatur cura fracturæ cranei per potionem. lxx

Cura fracturæ cranei per chirurgicum instrumentum. lxxxij

Conscriptio ferramentorum. xcvi

D

De causis à quibus ueniunt nomina & species solutæ & continutatis capitulum primum. v

De signis & de prognostico siue iudicio curam etiam rationalem in se continens capitulum secundum. viij

Dubium an accidentia sint ab apostemate an à solutione continui an à sanie cum sint communia. xxij

De coitu. lv

De superfluitatibus primæ & secundæ digestionis. lvi

De spūto & mucositate narium. lvi

De superfluitate oculorum & aurium. lix

De sudore. lix

De uomitu. lix

De emunctione lactis. lix

De cura fracturæ cranei per potionem. lxi

De cura læsionis panniculorum & cerebri cum medicinis. lxxx

De cura cõtusionis factæ à Balista siue ut dicitur sclopleto cū medicinis. lxxxij

De tempore in quo debeat fieri ossis amotio. lxxxij

De loco à quo ossa amouenda sunt. lxxxviij

De quantitate ossis amouendi. lxxxviij

De qualitate medicine capiti applicande. lxxxix

Documenta breui sermone notatu digna arti necessaria. cij

L
Læſionum exteriorum capitis cura. xxxviij

O
Opiniones quod dura mater adhæreat craneo. xxvi

P
Prima ſecta. lxi

Q
Qualiter ſit operandum cum ferramentis in læſionibus capitis antedictis. cvi

R
Regimen aeris. xlvij

Regimen motus quietis. liij

Regimen cibi & potus. liij

Regimen ſomni & uigiliarum. lv

Regimen inanitionis & repileonis. lv

Regimen animi paſſionum. lix

S
Signa ſi panniculi ſunt ſoluti. xiiij

Signa cerebri ſoluti. xiiij

Signa cerebri commoti. xiiij

Signa cuiuslibet male complexionis capitis. xvi

Signa apoſtematum interiorum capitis. xvij

Signa materiæ ſupra panniculos. xxij

Signa offis grauantis uel pungentis panniculos & cerebrum. xxiij

Signa ſeparatio duræ matris à craneo. xxviij

Signa prognostica in læſionibus capitis. xxix

Secunda ſecta. lxij

T
Tertia ſecta. lxiij

V

Vtrum percuſſo capite in una parte rumpatur os in oppoſito. x

Vnde eſt quod Auic. non ponit doſes medicinarũ localiũ in multis locis. lxxiiij

Vnde eſt quod fortior medicina requiritur intrinſecis uul. & apoſt. capitis. ex

quod intelligatur per fortem medicinam. lxxxij



Vm ab Illustrissimi Urbini Ducis recuratione patriā Boz
 noniam reuiferē, ut quo Iucundius nihil quicq̃ fuit: scolastiz
 cos mihi Iustis de causis amicissimos conuenirē ad eosq; ut
 ueni, de statu suo illi de meo percōtati sunt: multisq; uerbis
 ultro citroq; habitis de capitis chirurgia ille nobis consum
 ptus est dies, deinde ut cubitum discessimus ex itinere fessus & quia per multas
 noctes uigilaucrā, arctior q̃ solebat somnus cōplexus est: hoc ergo mihi (Credo
 equidē ex hoc quod eramus locuti) euenit: sit. n. saepe fere ut cogitationes sermo
 nes quæ nostri pariāt in somno aliquid tale quale cogitatū prædictū ue fuerit:
 ut inquit Cicero in lib. reip. de Homero auctoritate Ennii de quo septissime ui
 gilās solebat cogitare & loqui. ¶ Apparuit quidam Galero gallato testus talla
 ribusq; pēnatis aureis, aureāq; uirgā serpente inuolutam manu ferens: ex ea for
 ma mihi notior erat Mercurius tertius, gallū, galerū, tallaria pennata aureāq;
 uirgam & serpentem conuenire medico scio: talis forme hoīem sūmum medicū
 tenet antiquitas: ad quem ob hoc intrepidus accessi: sed ille inquit omitte timor
 rem & patentes tuas pro tempore mihi porrige aures: scholasticis tuis, o, quos
 tiens rogantibus tractatū de Cranei fractura promisiisti: nec adhuc das: non mi
 nuetur tibi quicquid dederis illis: memor esto paruīs panibus multitudinē satias
 tam & superesse reliquias fragmentorum multitudine panū: promissa igitur ser
 uato promissorum tamen te obseruatorē prædicant, si non uertentur præces in
 quærellam saepe nāq; solet mendico prodesse uociferatio. impartire ergo: tantis
 labores tuos iam solue manum & centuplū accipies, si sitientibus amicis scien
 tia fameq; cruciatu impartiri non dedigneris: si hoc feceris eterne uiues. uirtus
 te. n. uiuimus: Reliqua momentanea & fugacia bona & fortune ludibria sunt.
 Virtus profecto cōstans & æterna ac certa est possessio. Et hoc obseruatum ha
 beas uolo: quidquid dicere intendis fac ut in tua fornace recoctum tuaq; incude
 percussum sit: & tuum fiet. Idq; non solū tale sed melius: non ignoras scio quod
 ex eadē massa Phydias aliā cudebat imaginem, aliā Praxiteles: aliā Lysippus:
 aliā Polyclethus: Incipe ergo ne diffidas & noua misce ueteribus: si id rite fece
 ris, suū præcium inuenient. Qui medicinam inuenerunt hoīes erant: nec te mor
 ueat tritum illud ac uulgare: nihil noui esse uel dici posse: incipe igitur & primū
 solus in silentio meditare, meditata claustris abde memorie. Eadēq; intentus cir

cāto atq; in corruptus examina: inde adhuc nullo teste ad calamum pedetentim
procede: proferantur deinde: ut te audias: non quasi conditor: sed ut iudex: aurē
atq; animum in consiliū uoca, et qualis sis cogita et quid dicturus fueris ac si
tuus hostis dictasset. Et an tua hæc ad manus hostium sint uentura, quisquis pau
lo altius niti ceperit multos hostes inueniet. uides quātum periculū sit scribere sed
scribendum tamen: et scribendum ita ut qui nostra momorderint solida, feruida,
hispida, dura atq; hirsuta reperiant ut dentibus fractis intelligant uerum dixisse
qui dixerit inuidos hoīes nil aliud q̄ ipsorum esse tormenta, eamq; non rapidam
non iuuenilem sed maturam ueramq; et regalē fuisse sententiam fateantur. Ille
deinde ad suum euolauit orbem, ego somno solutus sum. ¶ Superueniente die
mente reuoluens quæ promiscrā obseruāda fore. Calamo assumpto tractatum
de Fractura Cranei iuxta ingenioli mei uires in lucem prodire intēdo. Et quic
quid diuersa lectione quesui et experientia probaui more apum in unum redi
gam. apes. n. uagantur et flores carpunt deinde quicquid attulerunt disponunt ac
per fauos diuidunt et succum uarium in unum saporem mixtura quadā et pro
prietate spiritus sui mutant. ¶ Dico tamen et deum testor quod hunc tractatū
non compilauī nisi impulsu mei ducis, et ui et conamine multarū precum meo
rum scholasticorum et eo maxime quia satis facile est, intentiones medicinales
scriptura uel uerbo tradere, tempestate hac in componendis libris quo ad maio
rem eorum partē, unus tantum labor est. antiquorū dicta à mendositate quæ
plurima est uendicare. Et huius seculi hoīes ea ratione qua possumus consulere.
¶ Magnum quidē ac diuinum fere est peritorum sententias in actum ducere,
cum medicinæ minor pars reperiatur in libris. ut à principe prima primi. Mul
ti. n. optimi ac maximi reperiuntur medici uerbo et calamo, exigui uero et mi
nimi opere. ¶ Magnificatio ego in medico lucidum ac digestū illud iuditiū quod
nec calamo scribi nec lingua proferri potest, hinc honor, hinc labor est, hinc col
lige grana. ¶ Non ergo gloria motus sed ut amicis obsequar hoc opus aggressus
sum. ¶ Nec ad hoc me mouet librorū defectus sed in hac parte scribentium ua
rius modus, errores quātum potui euitaui, fateor me potuisse errare. ¶ Inquit cel
sus quod leuia ingenia quia nihil habent nihil sibi detrahunt, magnus hypocrates
in fractura cranei fatetur se esse deceptum. ¶ Conatus sum aliqua noua uetes
ribus miscere. scio. inuenta non obflare inueniendis, accipite ergo has lucubra

tiones meas ò uos beniuoli et amici non inuidis et ignaris hæc scripsi, quia indigni sunt cōmercio meo, sed amicis et discendi cupidis et mihi pro memoria senio ducto, maiorum meorū semper correctioni me submittenti. ¶ Nec breuis erit sermo noster quia quæ traduntur in practicis non possunt paucis declarari, parcant igitur doctiores quia ipsi aliquando fuere rudes et ob id absq; indignatione patiantur si ampliuscule iunioribus elaboratū sit, si etiā aliquid quo forte non egeat medicus hic inseratur, hoc sit honesti ocij et somni culpa. ¶ Sed etiā anteq̃ ad propositū accedamus conditiones legitimi medici præmittere intendo. Et primo dico quod qui uult legitimus medicus uocari ornamenta habeat seu insignia Mercurij quæ meruit labore, uigilijs et sudore et ob hoc diuinus effectus est medicus qui teste theodontio apud egyptios floruit ubi mirabiliter profecit in multis et potissime in mathematicis adeo ut cunctis præferetur et cū ob excellentiā prædictorum nomen Mercurij meruisset, qui prius hermes seu hermias teste leontio dicebatur, medicinalibus operā dedit tāq; in his sublimis effectus est ut non ommissio Mercurij nomine crederetur Apollo et longe profusius in sacris egyptiorum instructus cunctis factus est homo mirabilis. ¶ Huic solo Mercurio prædicta omnia ornamenta donata sunt sed quid uelint hæc insignia aduertendum cum aliud in planeta aliud in rhetore, aliud in mercatore uel fure et aliud in medico Mercurio habeant demonstrare. ¶ Dicitur ergo cum gallero tectum ut per illum cælum intelligamus à quo et si tegamur omnes à me dico potissime illud cognosci debet. Circa planetarum uarios motus dispositiones syderū speculari ut per ea tanq̃ in humana corpora agentia et plurima causantia et egritudinū causas successus et opportuna remedia possit agnoscere atq; ea quæ ad salutem egrotantis necessaria demonstrantur disponere. ¶ Sciat etiā medicus se teneri habere cognitionē de omnibus quæ sub cælo sunt, ut de elemētis et de eis quæ in eis sunt et quomodo sunt et quæ ab eis ueniunt siue sint ex animalibus siue ex plātis siue ex mineralibus. ¶ Gallero etiam tegitur medicus ut negocia oīa sua quādo opus est abscondita et secreta sint. ¶ Gallero uero tegitur gallato quia semper medicus debet esse peruigil ut gallus, oīs. n. bonus negociator semper uigilat seu à galli cantu surgit ad peragenda negocia, dicunt. n. gallū esse tanq̃ excubitorem à quo et gallicis nium dicitur tēpus, s. ante lucanum. ¶ Gallus etiam traditur Aesculapio teste

Conditiones legitimi Medici.

quare Gal lero tegatur medicus.

quare Gallato Gal lero.

Socrate in phedone inquit Aesculapio gallum debemus quē reddite ne q; negligatis & dicunt quidā gallum Aesculapio tradidi quoniam. s. medicus qui Aesculapius interpretatur preuidere debet quæ sunt, quæ fuerunt, quæ mox futura trahantur. ¶ Dicunt etiam aliqui gallatū Gallerum cōuenire medico quia mediante uigilia ad sydera tēdit curius & Aesculapius. ¶ Tallaria uero habeat pēnata ut per ea noscamus oportere medicum euolare ad remedia contingentium ne egritudine laborans deficiat anteq̃ accesserit tardi medici argumentū. ¶ Habeat præterea pennata Thalaria ut ipsi medici cognoscant nature ministri omni alia seposita cura se debere ad necessitates uocatiū euolare. ¶ Sit insuper uirga illi ab apolline donata medicine auctore inuentore & parente. i. à medico docto & experto, illum prius approbātē absq; qua nemo hercle deberet tale officium exercere. ¶ Dicitur medicū hac uirga ab orco pallentes euocare animas ut appareat multos iandudum iudicio & arte multorum medentiū in mortem ituros: scientis medici adiutorio in uita retentos seu à morte. i. ab orco potius reuocatos. ¶ Sic uersa uice dum minus morborum noscuntur causæ hac eadem uirga. i. auctoritate uel artificio minus cōgrue operato animæ quæ stetissent mittuntur ad tartara. i. in mortē. ¶ Somnos etiā hac uirga. i. arte dat medicus per sepe in somnū declinare nequeuntibus & aufert in suam perniciē dormiētibus nimium. ¶ Ventos etiam ammouet medicus hac uirga dum stultas egrotantium opiniones suasionibus & rationibus ueris ammouet auferēdo timorem, seu etiam dum uentositates uiscera in grauissimum patientis dolorē agitantes, suis aut potionibus aut alijs auxilijs resoluit in nihilum. ¶ Sic & nubiila tranant medici hac uirga dum humiditates superfluas educunt quasi tranātes. i. ad se trahentes à corpore languido. Hanc uirgam serpente inuolutam discunt ut intelligamus medicinale exercitium absq; prudentia & naturali discretionē tendere non forte minus in perniciem q̃ in salutē. ¶ Ego dico uirgam auream conuenire medico, ut medicus habeat sceptrum & merum dominū super egro & astantibus quia aliter non sanantur egri quod dominum debet esse mēsurāum & prudentia inuolutum sicut serpente uirga inuoluta est ille igitur medicus qui talibus ornamentis & conditionibus imbutus est habetur alter Mercurius Aesculapius siue Apollo, implorato modo summi opificis primum auxilio sine quo nullum rite fundatur exordium ad propositum accedo.

Sermonem

Quare Tallaria pennata.

Quare uirga.

Quare uirga serpente inuoluta.

DE FRACTURA CRANII.
LIBRI DIVISIO
CAPITVLVM PRIMVM.

5

ERMONEM Facturus de capitis soluta
continuitate stricto modo sumendo caput, siue tes-
tae, siue caluae, quod idem est, apud latinos, siue cra-
nei apud graecos corrupte tamen à cranyon ueniens
quod idem est quod contentium & durum ut caput
quod rectius cranium dici deberet. Cranium enim dicitur à Cras quòd
est caput, diuidam hunc tractatum in duas partes principales.

¶ Prima pars erit de causis à quibus ueniunt nomina & species solutæ
continuitatis.

Pars prima.

¶ Secunda erit de signis & de prognostico siue iudicio curam etiam ras-
tionalem in se continens.

Pars secunda.

Incipit prima pars.

¶ Capitis ergo soluta continuitas duas habet causas, unam intrinsecam
alteram extrinsecam. De prima hic nihil uel parum intendo. Secunda tri-
plex est sicut possunt esse tres modi notabiliter distincti. Primus modus
est à re incidente. Secundus est à re contundente. Tertius est à re perfo-
rante. Et ita erunt tres causæ quæ à medicis primitiuæ appellantur. Et ita
erunt tres species in uniuersali solutæ continuitatis, tria nomina habens-
tes, à quibus species descendunt particulares de quibus infra latius dice-
tur. Prima species erit incisio. Secunda contusio. Tertia perforatio.

Causa solum
continuitatis ca-
pitis hic est tri-
plex.

¶ Ad intelligentiam quarum noto quòd quarto Ingenij dicitur quòd nō
uno uocabulo denominatur solutio imparis si in carne uulnus si in osse fra-
ctura. Et sic dantur multa nomina.

¶ Et sexto Theorice ab Haly. distinguuntur species solutionis continui-
tatis penes tria. Primo à natura particularum quia quædam in consimili
quædam in composito. Secundo ab esse solutionis quia aut simplex aut
composita. Tertio à proprijs differentijs solutionis ut à magnitudine

B

paruitate et id genus.

Differētiæ uni-
uersales solutæ
continuitatis.

De nominibus
pauci est habē-
da cura.

Differētiæ so-
lutæ continui-
tatis hic sumun-
tur à causa ef-
ficiēte et ita
sua nomina.

Quid sit inci-
sio.

¶ Et Auic. secunda primi, doctrina prima, summa prima, Capitulo quar-
to inquit, quod solutio continuitatis multas habet species, ut est uulnus, uls-
cus, fractura, apertura, disruptio, attritio, contusio, seperatio, ruptura. Et id
genus. Et idem doctrina secunda, summa secunda, capitulo secundo ponit
differentias solutæ continuitatis penes causas efficientes, inquit, causæ aus-
tem quæ extrinsecus sunt, sunt sicut corpus extendens ut funis et pondera
aut quod incidit ut ensis, Aut quod adurit ut ignis, Aut quod contundit ut
lapis aut corpus quod perforat ut sagitta et similia. Aut quod mordet ut
Vipera et Canis. Sed quia auctores prædictos et omnes alios sæpe uideo
prædictis nominibus solutæ continuitatis abuti unum pro alio ponentes,
Ideo de nominibus à me hic non erit cura eo maxime quia alibi ad lōgum
de hoc dicturus sum.

¶ Et ita differētiæ solutæ continuitatis in capite à me de presenti sumen-
tur penes causas efficientes, et hic trahent nomina sua. Et quamuis possint
causæ diuersæ diuersas facere species solute continuitatis etiam in capite,
ut ignis urere, et morsus Vipere et aliorum animalium continuum soluere
et malam qualitatem uenenosam capiti inferre. De istis hic nihil uel parū
intendo loqui. Intendo tantum de incisione de contusione et perforatione
in qua finaliter sit læsio cranei et annexorum. Et si aliqua dicerentur de in-
cisione et perforatione et contusione sine cranei fractura, hoc erit ad maio-
rem declarationem per accidens tamen: quia titulus huius libelli est de frac-
tura cranei et annexorum.

¶ Quia igitur per me hæc tria nomina imposita sunt solutæ continuita-
ti in capite penes causas. Primo penes causam incidentem. Secundo penes
causam contudentem. Tertio penes causam perforantem: uidendum est
quid sit harum quæq; penes diffinitionem essentia ipsarum.

¶ Dico ergo quod incisio eueniens capiti est solutio continui pau-
ci numeri facta ab aliqua re incidente ut ense gladio et similibus
quæ pro quanto est in osse, fractura deberet uocari, sed hic sumi
nomen à causa.

Contusio uero capitis est solutio continui multi numeri facta à re obtusa contundente frangente & conterente, ut à baculo lapide & id genus. Fractura uerius nominata si in ea contingat os ladi siue manifeste frangatur siue plicetur: quia nec plicatura est sine aliquali fractura quamuis sit ualde occulta magis tamen in corpore sicco. Et hoc rimentur qui altiora petunt.

Quid sit contusio.

Perforatio autem capitis est solutio continui pauci numeri facta à re perforante ut stilo sagitta, & similibus suum nomen etià trahens à causa.

Quid sit perforatio.

Reperiuntur à multis scripta esse diuersa nomina solutæ contusionis in capite, quæ omnia possunt reponi sub prænominatis nominibus, sed disputatio de nominibus parum aut nihil confert in cura ægritudinis, tamen ut iunioribus satisfaciam has pono species magis in particulari.

Primo dico quòd capiti accidit incisio quæ est parua non penetrans ad inferiorem superficiem cranei, uel penetrans & tamen subtilis est & sine lésione panniculi quæ potest appellari Capillaris. Et in cura eius proceditur sicut in cura ueræ capillaris factæ à re contundente ut loco suo dicemus, hæc uocatur nono præctice ab Haly. cap. iij. Ragamia & in Pantegni nono præctice cap. xcvj. nominatur Darcam siue Rhagamia à rha-gis, idest ruptus.

Incipiunt alia species magis in particulari.

Ragamia.
Darcam.
Capillaris.

Alia est species in qua os est incisum superficialiter cum remotione primæ superficiei ossis quæ ab Haly. supra uocatur Aberia, in Pantegni uero dicitur Angin.

Aberia.
Angin.

Est alia species in qua totum os est remotum usq; ad panniculos quæ ab Haly. dicitur apostatismos, in Pantegni cutomatos & apostatismos. Hanc speciem Albucasis uocat Axialem eo quia axia instrumentum sic operatur in ligno. Crederem ego quòd Aberia siue Angin uerius posset dici axialis: quia carpentarij in lignis non mouent axia nisi primam superficiem ligni. In istis tamen nolo contere tempus.

Ab auctore
Axialis.

Est alia species in qua frangitur craneum in partes plurimas & descendit ad syphach, infra os sanum ab Haly. dicitur Empiasma, in Pantegni

Empiasma
Antiac.

gni dicitur Antiaca & Empiasma. Ab eisdem datur unus alius modus rupturæ qui est similis isti de quo non curo ponere nomen.

Marusis.
Monesis.

¶ Est alia species in qua os frangitur tantum inferius uersus panniculum. & dicitur Marusis ab Haly. in Pantægni uero Monesis uel Marusis. Hanc speciem credo ego esse plicaturam ossis quando os plicatur & intra tantum rumpitur & non extra.

Hæfena.

¶ Est alia species in qua os plicatur. Ad interiora quemadmodum accidit uasi plicabili cum durum percussit illud corpus. Quæ accidit ossibus mollioribus ut puerorum. Hæc ab Haly. uocatur hæfena. Et dicitur plicatura sine ruptura Crancis: in ista credo ego aliquam rupturam esse: occultam tamen. & corpus sit molle modo suo maxime intra ipsum os.

Furtum Con=
stantini Aphri
cani.

¶ Vnum scias uolo lector quod superius adduxi auctoritatem Haly. nono practica & nono practica adduxi in Pantægni ferè idem. sed nota quod Pantægni fuit compositum ab Haly. tamen à Constantino Aphricano mutatus est libri titulus qui sibi Constantino tantos ascripsit labores, mutatis aliquibus contentis in libro Haly. qui dispositionis regalis dicitur liber. sed nuper quidam iunior symphorianus camperius dictus, dicit Pantægni & librum prædictum Haly. qui idem sunt mutatis tamen aliquibus esse Isaac. dicens Isaac seipsum in libro de febribus allegare in Pantægni, quod uerum est, sed credo quod sit alter Pantægni. sed quia idem. d. Rasim allegare Isaac in cōtinente quod uerum est ideo dico hoc opus non esse Isaac. quia antequàm esset hoc opus erat Rasis. ut apparet in proemio libri dispositionis regalis. ubi inter alios medicos. qui ante eum Haly. fuerunt. laudatur Rasis. ideo hac ratione motus teneo illud opus esse Haly. Et etiam quia uideo tot & tantos doctos uiros adducere auctoritatem Haly. & uni contra tot. & tantos uiros credere fatuum est: cui contradico habita licentia à prænarratis. Aliam habeo rationem quæ est. quod Rasis. xv. continentis adducit auctoritatem Isaac. de sagittis extrahendis cum remedio ranæ supraposita: sed ubi nono practica in Pantægni datur modus extrahendi sagittas. ubi fit amplissimum & optimum capitulum de hoc nihil loquitur de rana, ideo dico istud Pantægni non esse Isaac sicut dicit

An Pantægni
alias liber re=
galis dispositio
nis sit Isaac
uel Haly.

Symphorianus prædictus.

Reperio præterea alias species læsionis in capite quæ carent peculiari nomine. una est quod interdum non fracto craneo rumpuntur aliqui nervi cerebri uel aliquæ uenæ in panniculis eius ex motu forti uel ex casu & percussione cum re graui potente mouere cerebrum & maxime in corpore sicco ut sunt corpora senum quibus magis aptum est moueri & rumpi cerebrum propter medullam eorum exiccatam & diminutam. ut patet sexto Aphorismorum per Gal. co. lviij. super illo Aphorismo. Quibuscunq; cerebrum motum fuerit ab aliqua actione necesse est sine uoce fieri statim. & ut experientia hoc anno uidi in Magnifico. D. Herculi de Marschotis, qui plures habuit contusiones à re ponderosa, & nullam habuit in craneo rupturam: Et adhibita omni cura per medicos mortuus est tandem: & non dico tantum ex ruptura neruorum cerebri: quia isti sine uoce fiunt: maxime si patiantur nervi. à quibus oriuntur nervi reuersui. qui dicuntur nervi uocis. sed credo quod in ipso fuerit rupta aliqua uenula cerebri, & forte aliquis nervus: à qua uenula inducta fuerit mors propter sanguinem. ibi in loco non cognito putrefactum. Et ista species læsionis est mala & interitus causa. quia medici nesciunt locum uenæ. quia si scirent aperirent & mundificarent sanguinem & saniem & ita posset ille sanari. Hanc opinionem de uenis tenet inter alios Celsus cap. de curatione Caluæ. istis uerbis. s. Aliquando tamen euenit ut os quidem totum integrum maneat intus uero ex ictu aliqua uena in cerebri membrana rupta aliquid sanguinis mittat etc.

Est alia species læsionis à me ter uisa in actu practico in capite à qua decipiuntur medici. s. quod osse non fracto interdum à re graui contundente uel casu ab alto. quod pars cranei qualiscunq; sit pars an anterior an posterior an lateralis percussa percutit in partem sibi oppositam: ita quod commissura percutit commissuram propinquam: & etiam longinquam disco longinquam: quia possibile est quod os frontis impellat ossa bregmatist: à quibus componitur in eorum medio sagittalis commissura: in osse laude & à commissura qualibet exeunt uili neruorum: & ipsa dura mater, con-

Commotio cerebri & ruptura nervi uel uene.

Exemplum de cerebro moto uel de uena rupta in panniculis.

Vna mala species difficilis cognitionis & cure.

Celsi opinio de fractura uene subcraneo.

Contusio panniculi inter commissuras decipiens medicos.

Sanies in oppo-
sito indicat ali-
quibus os ibi es-
se fractum.

iungens se almocati: et aliqua uenula et ita nerui et uenule et panniculus ipse inter duo ossa contunduntur: deinde in successu alicuius temporis putrescunt: quia omne contusum necesse est putrescere et insaniam conuer-
ti. Et superuenit febris et alia mala accidentia. Et inde mors. Et in hoc haesitant medici. Et credunt aliqui quod stante contusione in una parte etiam cum fractura illius partis uel sine quod sit fractura in opposita parte, per apparitionem saniei in opposito loco, sine fractura cutis: quia ubi panniculus est coarctatus et contusus a commissura ibi fit a sanie genita tumor aliquis, et saniei aggregatio: ut ego ter uidi anothomizando capita et similes casus reperi absque fractura oppositi ossis. An autem os possit rumpi in opposita parte suo loco dicemus, hoc sufficiat de speciebus solute continuitatis: quae possunt esse fere infinite respectu causarum: quia alia magna alia mediocris alia parua et diuersarum formarum, quae omnes possunt reduci ad supradictas species, maxime ab illis qui sunt boni iudicii, et solertis rationis, sine quibus ad hanc artem non accedant aliqui.

De nominibus specierum aliqua dixi ad iuuenum utilitatem non quod in his sit intentio mea sed in curationis modo tantum intendo multa proferre. sic igitur quantum spectat ad primam partem, usae sunt species solutae continuitatis et causae, simul et nomina.

Ad secundam partem transeundum censeo.

Incipit secunda pars.

Capitulum secundum.

Facilius cognos-
citur incisio et
perforatio quam
confusio.

Solent Medici postquam de essentia morborum, et de speciebus, et de causis eorum determinarunt, de signis alio loco dicere. Deinde de iudicio seu prognostico. Demum de cura eorundem.

De signis primo dico, quod facilius medici ueniunt in cognitionem solutae continuitatis in capite facta a rebus incidentibus et perforantibus an sint cum fractura cranei et panniculorum laesione et cerebri, quam a rebus contudentibus: et hoc consonum satis est rationi et cuicumque experto.

¶ Signorum ergo aliqua sunt quæ significant læsionem cranei tantum. Et aliqua quæ læsionem panniculorum et aliqua quæ læsionem cerebri, et aliqua sunt signa quæ significant apostemationem, et aliqua sunt signa quæ significant materiam defluxam et grauante[m] panniculos siue cerebrum. Et aliqua sunt quæ significant Craneum grauans: siue punzgens cerebrum: aut panniculos, et aliqua sunt signa quæ significant panniculum durum esse seperatum à Craneo. Hæc sunt signa de quibus in præsentia pro cognitione specierum læsionum prædictarum intendo inu[m]ioribus scribere.

¶ Incipiamus ergo à signis læsionis Cranei. Dicimus quod signorum. Alia præsumptiua sunt. Alia sensibus manifesta. Præsumptiua sunt hæc, scilicet oculorum rubedo: bilis uomitus, loquela amissio. Et casus ad terram percussio[n]is tempore ictus robore. Et febris, et mentis stupor. Hæc enim non sine ossis fractura ueniunt, possunt tamen euenire hæc in cerebri commotione ut loco suo dicemus. Etiam si nullum horum secutum sit, dubitari potest an os fractum sit: quia non necessario ad ossis fracturam talia sequuntur. Sed considerata rei lædentis qualitate ut si lapis de ligno tælo uel ferro percussum sit. Et hoc ipso leni aspero an mediocri. An uastiore leniter an uehementer: quia quo mitior ictus fuit eo facilius os ei restitisse credibile est.

¶ Signa uero sensibus manifesta non præsumptiua sed uere uera, possunt tactu uel uisu, uel utroq[ue] certificari, inquit Celsus: ergo qua plaga est demitti specillum oportet, neq[ue] nimis tenue, neq[ue] acutum, ne cum in quosdam sinus naturales inciderit opinionem ossis fracti frustra faciat. Neq[ue] nimis plenum, ne parua rimula fallant, ubi namq[ue] specillum ad os uenit, et nihil nisi lene et lubricum occurrit, integrum id uideri potest. Si quid uero asperum est, ubi futura non sint fractum os esse testatur. A futuris enim in fractura Cranei se deceptum esse testatur Hippocrates.

¶ Inquit Haly, de signis fracturæ Cranei. Et cuiuscunq[ue] fracture quæ capiti accidit cognitio ex corporis fit uirtute: quod percutit capitis Craneum pondereq[ue] et duricie. Et ex percutientis uirtute, et ex accidentibus

Signa præsumptiua læsionis Cranei.

Signa læsionis cranei sensibus manifesta.

Modus cognoscendi craneum fractum secundum Celsum.

Signa posita ab Haly abate de fractura.

quæ percussio accidunt. sicut scotomia uocis amissione. et casu subito significatur. Hoc quoque cum os sub sensu cadit maxime si fixura in cuti pateat. Et magna sit. si uero parua intelligas hoc ex inquisitione, quæ cum organo fit inquirendi. Et fracturæ speculation. cognosces etiam inquit ex sono ipso. quia rauce sonat species autem fracturarum distingue prout superius dictum est.

¶ Aduerte lector quod omnis species fracture est facilis cognitionis excepta Capillari: et excepta illa specie quæ ab Haly. Marusis uocatur, in qua os plicatur ad interiora, et uersus duram matrem ruptum est. non autem uersus alioquin sicut interdum contingit in ligno sicco: uel in aliquo alio materiali, quod rumpitur intra manifeste, et exterius non apparet nisi diminuta ad intra compressio, et hoc magis contingit in sicco corpore: siue sit siccum per etatem, siue per complexionem siue per utrumque. Et ita interdum os squirlis pungit panniculum, et interdum non pungit. sed in interiori superficie cranei magis manifestantur fixure, quam in exteriori: quia exterius interdum nihil apparet, et hic casus inter alios timendus est: quia medicus cum maxima difficultate potest iudicare istam speciem lesionis maxime sensu sed iudicio tantum præsumptiuo iudicabit, uisis accidentibus quæ sequuntur ad talem speciem, scilicet prænarratis scotomia, uertigine, febre, uomitu, oculorum rubedine, et similibus. Addita cognitione causæ primitiue, ut prius de mente Celsi et Haly. dictum est. Opinionem quorum multi alij et recte secuti sunt. Et maxime princeps noster Auic. cap. de Cranei fractura, uerbo illo. Illud uero in quo declinatur cum existimatione ad rectificationem. Alia litera dicit ad certificationem est ut consideretur causa fracture et ultimatio uirtutis rei frangentis in grauitate sua, aut in sua magnitudine, aut in sua fortitudine, ut per illud sciatur ultimatio quæ oportet esse ex fractura. Et similiter accidentia significant quandoque illud ut apoplexia uel scotomia et destructio uocis et quæ sunt eis similia. Et notanter dixit quandoque quia non semper ut experto potest patere.

¶ Nota quod interdum rumpitur cranium et non cutis et medicus ignorat locum

Ista species in
dicatur sola
presumptione.

rat locum qui locus potest cognosci à medico quia æger ipse tangit locum qualibet hora ut inquit Auic. uerbo illo. Et multotiens quidem significat locum infirmus ipse & quod tangit ipsum omni hora & maxime quando infirmus non potest loqui. Et maxime in illo casu in quo os fractum est & quod uel pungit uel grauat cerebri membranas patiens ipse ex dolore loci tangit cum manibus locum quia naturale quoddam est. Et hoc apparet in quocunq; quod ubi est aliquis dolor patiens ipse statim succurrit saltem cum manu. Et hoc omnibus est notum: non mirum est ergo si Auic. posuit tactum cum manu pro signo læsionis loci cui applicatur manus siue æger sit in bono intellectu siue non. & non saltem succurrit manu etiam caput hinc inde mouet quærens delitiam utrum autem hic motus sit naturalis uel uoluntarius alibi dicemus.

¶ Sed quia superius dixi cutim non rumpi sed craneum intelligas cutim non ruptam manifeste quia est rupta occulte: quia contusa est & soluta secundum numerum multum tamen non est separata manifeste. Et aliter nolo quod intelligas quia diuisa & soluta est sepe cutis in partes minutas: sed quia est uiscosa remanet iuncta simul & non apparet soluta maxime apud inscientes huius artis.

Quia cutis est uiscosa non apparet soluta.

¶ Sunt & alia signa à iunioribus scripta scilicet quod infirmus capiat filum in ceratam dentibus & quidam alter teneat filum manu & tenso filo percutiat filum baculo uel aliqua alia re & si infirmus percipit dolorem in capite maxime in ea parte in qua est læsio dicunt omnino. os esse fractum si non potest pati stridorem factum à filo. Aliqui dicunt quod astantes non possunt pati stridorem quod ego non credo pro signo sunt bene aliqui qui naturaliter non possunt pati talia. & aliqui dicunt quod ille solus qui tenet filum manu non potest pati stridorem: sed ego credo si hoc signum habet ueritatem quod hoc solum contingat ægro. Et aliqui capiunt filum manu patiente eundem tenente dentibus. & uiolenter trahunt filum ictibus pluribus. si causatur dolor ut prius dicunt os esse fractum. Aliqui dant Amigdalam uel Auellanam uel nucem patienti ut tentet eam dentibus rumpere si dolorem causat in aliqua parte dicunt in ea parte os esse

Istis signis non est credendum.

fractum. Vel iubent aliquem nodum palce stringere & tentare si eam potest rumpere uel saltem bene constringere, & si non potest dicunt os esse fractum. inter alia signa Lanfrancus ponit in cap. de fractura cranci hæc duo esse certiora, alijs, scilicet si caput sicco & leui baculo percussum mute & rauce sonat, & à filo incerato cum unguibus attracto ad altum retentum ut supra stridorem faciat.

¶ Ista omnia ego expertus sum & istis signis parum credo. Vidi plures homines rumpere testas nucum & auellandarum persicorum & amigdalorum & sine dolore & tamen magnā habuerunt cranci fracturam. Et ex eis nonnulli mortui sunt: sed credo hæc experimenta causare dolorem si fractura sit propè locum ubi alligantur muscoli mandibularum qui læsi pro parte non possunt bene mouere membra solita. Et ita masticando simpliciter cibum sentiunt dolorem in aliqua parte ubi magis muscoli sunt læsi uel materia fluxa & propter uulnus uel contusionem magis est aggregata impediens liberum motum musculorum. Et consequenter motum maxillarum ut patet bono Anothomiste qui scit loca musculorum prædictorum. nec crederem quod stridor fili sit signum uerum: quia ut supra dixi multi sunt qui naturaliter non possunt pati stridorem dentium nisi quæratatur prius an hoc sibi sit solitum nocere.

Cognitio fractura cum humiditate nigra et atramento.

¶ Sunt præterea signa quæ docent cognoscere si fractura Capillaris penetrat totum craneum. Primum est appositio humiditatis nigrae supra fixuram & raspatorijs uidere ad quem locum terminatur fixura. Et hoc est efficax: & uerum & indubitatum signum.

¶ Est aliud signum quod clauso ore & naso patiens toto conamine impellat aerem à pectore ad caput. & si rimula penetrat uidebis aspiciendo aliquid exire ab ipsa rimula.

¶ Est aliud signum, scilicet capiendo masticem puluerizatam & albus men oia contusum tantum, quod miscendo sit sicut mel solidum & hoc extendere super petia uel corio ea forma magna uel parua quod possit poni supra os de quo dubitatur & sic dimittendo per diem tunc si ossis fractura penetrat dicunt masticem esse in directo fracturae magis siccum

quam alibi. Hoc est dictum magni Guidonis. Et etiam Nicoli. sed Bertas-
palea in suo libro de fractura cranei facit duo emplastra quæ applicat ca-
piti quibus cognoscit non fracta cute si craneum est fractum. Vnum est
hoc. Recipe thuris. cera laudani. ana. onze. iij. misce Et capiti raso applica
per diem. Et ubi os est fractum ibi cutis sicca est. Aliud emplastrum. Res-
cipe cere. thuris laudani. ana. lib. i. ter bentinæ. aceti. farinæ fabarum. ana.
lib. media. fiat massa Et capiti applicetur. Et ubi craneum fractum est in-
uenies emplastrum simul cum petia perforatum siue emplastrum dimis-
nutum Et exiccatum magis.

¶ Contra quos disputandi causa aliquid dico ex primo uel nondum san-
ies aliqua est apta exire per fixuram uel sic, si non dato etiam quod sit
penetrans potest esse quod indirecto fixuræ exeant aliqui uapores calidi
exiccantes mastlicem in ea parte ubi est fixura. Et maxime stante febre.
Et ita mastix in directo fixuræ erit magis siccum. Si uero esset aliqua san-
ies sub osse à uirtute mastice attractiua attrahitur sanies per fixuram.
Et ita in directo fixuræ adesset sanies uel aliqua humiditas. ex ita hoc si-
gnum potest esse fallax nisi diligenter ruminetur.

¶ Oportet ergo in quacunq; specie fracturæ, aduertere plura signa. Et
non uno, nec paucis contentari, sed maiori parte. Et ubi potest medicus
non solum stilo siue proba siue specillo certificari, sed digito etiam de-
bet tangere, in quo est uerus sensus tactus. Et ita si medicus accedat ad
ægros, siue sit rupta cutis, siue non, siue notabiliter, siue non considera-
ta causa, quæ si fortis sit statim prima hora aperiat cutem, usq; ad os,
triangulariter, siue quadrangulariter, ut cognoscat ægritudinem sine cu-
ius cognitione non curantur ægri. Et si postponat hoc opus, postea tum ex
inobedientia ægri, tum ex timore forte astantium, uel alia causa non audet
medicus aperire, Et craneum detegere, Et potest alius medicus superueni-
ens eum recte corripere. Et quia hæc ægritudo est acuta, uel forte per acus-
ta quæ non dat indutias, quanto citius potest aperiri aperiatur, Et ego lau-
do quod hoc fiat in prima hora, quia tunc æger parū sentit, ob causam quā
scit quilibet, etiam quia postea medicus potest operari modo libero Et cons-

Cognitio fra-
cture cum em-
plastris.

Non est credē
dū uno signo.

Medias sit so-
liatus quia ali-
ter sequitur
mors.

uenienti et non prolongabitur aegritudo. Et si secus fiat, forte accidet mors. Et hoc pluries contingit. Et non solum medicus debet esse sollicitus et celer in operationibus capitis: sed omnium aliorum membrorum: quia si talis operatio postponatur: licet alia remedia fiant nequaquam tamen prosunt, si talis operatio ut praemittitur necessaria iudicatur, et ut inquit Gal. quinto ingenij cap. xv. tales medici sunt similes cuidam nauis negligenti suae nauis praestanti, usque dum frangitur, deinde dat unicuique tabulam iubens ut adiuuent se quatenus per eam possint euadere mortem. hanc sententiam ponit Mesue, inquit, per omnia, o tu corporum curam gerens auxiliari ne differas: quia semel pereunti, nulla deinde suffragia prosunt.

¶ Audacter ergo quilibet aperiat, et detegat craneum: quia ex eius detectione nullum sequitur nocumentum: sed aperitur uia ad operandum quocumque opere uolueris operari, et trapanando, et raspando, et extrahendo ossa, et in omni negotio perficiendo. Nam cutis capitis, est cum paucosensu, exceptis partibus lateralibus, et fronte, in quibus sunt musculi notabiles, quae cutis si incidatur paucum infert nocumentum, et cito sanescit, ut inquit Celsus cap. de cura calue inquit. Nec tamen magno negotio cutis sanescit, etiam si frustra dissecta est.

In fronte fiat
inassio cum cau-
tela.

¶ Tutius ergo est incidere cutem, et detegere craneum suspectum, et etiam in fronte, et in temporibus si contingat, cum cautela tamen, scilicet secundum longitudinem musculorum. Considerata tamen prius a gri uirtute praeter ceteris alijs considerandis.

¶ Nec sit ex uerbis meis aliquis audax, nec temerarius: sed mensuratis mensurandis tute detegatur craneum. Et hoc sufficiat quantum ad signa cranei. sed ubi de cura dicemus dabimus etiam modum, caute procedendi in craneo. Et infra craneum, auxiliante nobis qui trinus et unus est.

¶ Vtrum percusso Capite in una parte rumpatur os in opposito.

Sed antequam ulterius procedam, dubitatur utrum percusso craneo in una parte, possit fieri ruptura in opposita parte, super quo dubio diuersas reperio opiniones. primo Celsus loco praenominato, tenet

quod sic & expresse ponit hanc literam. Solet etiam euenire, ut altera parte, fuerit ictus, & os altera fiderit, itaq; si grauiter aliquis percussus est, si mala indicia subsecuta sunt, neq; ea parte qua cutis discussa est, rima reperitur, non incommodum est, parte altera considerare, non quis locus mollior sit & tumeat, eumq; aperire si quidem, os fissum reperietur.

Opinio Celsi
quod sic.

¶ Sunt multi moderni qui uolunt Auic. hoc idem sensisse cap. de fractura Cranei illo uerbo. Et ut curetur fractura oportebit ut findatur à cute cum quantitate qua non retineatur uirus, nisi fueris securus de additione apostematis, & inueneris apostema ruptum, & appareat fractura una. quandoq; enim accidit inde error magnus. putatur enim quod non sit fractura nisi illa &c.

Aliqui dicunt
Auic. sentire
quod sic.

¶ Multi alij moderni sunt eiusdem opinionis, quod percussio craneo in una parte, sit fractura in opposita. Et inter alios est Nicolaus Florentinus qui recitat historiam, se uidisse quendam funaiolum, qui percussus fuit cum clauo in dextro tempore & facta apertione craneum non erat fractum ibi in uigesimo autem die, superuenit ei rigor & febris, in die autem. xxij. apparuit liuedo in opposito tempore, & mortificata est ibi caro, & facta à motione illius carnis, repertum est craneum fractum. ille tamen mortuus est.

Opinio Nicolai
qui sic.

¶ Nota tamen quod prædictæ opiniones non negant si craneum rumpatur in opposito percussione: quin possit rumpi: & in loco percusso, & in loco sibi opposito: quia si concedatur oppositi ossis fractura tanto plus in loco prius contuso: potest esse fractura, & hoc planum est cuicumq; ingenioso & experto.

¶ Oppositas opiniones reperio. Contra prædictas scilicet quod percussio craneo in una parte, in opposita non possit fieri fractura. Quorum omnium fundamentum sumitur à Paulo. vi. sue chirurgie. opinionem cuius recitat ille subtilissimus Dinus de Garbo, & Gentilis de Fuligno exponentes tractatum Auic. de fractura cranei quinta quarti tractatu tertio cap. primo. Super uerbis Auic. in mediate à me aduictis.

Opiniones qui
non.
Dinus.
Gentilis qui nō.
Guido.

¶ Et etiam huius opinionis est, magnus Guido de Cauliaco. Et multi

*Ratio quare
Cranium rumpi
non potest alie-
ra parte ut
alia uasa.*

alijs. Gentilis tamen titubat, dicens se habuisse à fide digno contrarium. Et rationes Pauli sunt hæc, quod cranium non potest rumpi eo modo, quo uasa uitrea, nec eo modo quo cucurbita sicca. primo, quia cranium non est ita frangibile. nec ita siccum, sicut ea, nec ita uacuum sed durius ac solidus, & cerebro plenum. Et quod plus est, & hæc ratio fortior est alijs non est continuum, sed à commissuris diuisum, distinctum & separatum. Et ita re uera hæc ratio concludit, scilicet quod ab una commissura ultra aliam nunquam transibit ruptura. Et hoc constat cuicumque; experto quod percussa quacumque; parte alicuius corporis contigui, nunquam transibit à parte ad partem læsio tacta una parte tantum.

¶ Visa igitur inter tantos tite & controuersia, non quod meum sit inter ipsos componere lites, dicam tamen, quid de hoc sentio.

*Celsus fuit an
se G.*

¶ Et primo dico, magnam esse Celsi authoritatem, & illi satis credendum, quia antiquissimus est author & magni ponderis, hic post Hippocratem, ex primis est. Eius tempore alia medicine adhibebatur cura, quam nostris temporibus, & maxime parti chirurgica. ut testatur & noster Rasis & Auerois, & magnus Albucasis. Dicunt enim maiorem partem chirurgie perisse, & eam esse prostratam tempore suo, ex hoc in fero ante eos fuisse optimos medicos nomina quorum in hac arte, recitat pro parte Celsus libro suo. vi. capite primo ubi recitat conditiones chirurgici, & qui in ea claruerunt & tempore Celsi erant optimi chirurgici. Et quamuis prædictorum tempore, esset in manibus stolidorum, tamen etiam Auic. & Rasis & Auer. non dedignati sunt de ea tractare: sicut de potione & de dieta, nam dieta & potio indigent chirurgia, & e contra teste. G. in libro qui introductorius medicorum dicitur cap. x. inquit curatiua uero in dietam chirurgiam & pharmaciam, dieta quidem est ductio diaphoreticorum & compositorum. Et digestiuorum assumpta in omnibus ægris: dos minatur uero in febricitantibus, Chirurgia uero est pars curatiue per incisiones & adustiones & eas quæ circa ossa articulationes sanans homines. pharmaciam uero est pars curæ per nuda pharmaca intrinsecus & extrinsecus passiones sanans. indigens quidem alterutra dieta quandoque; aut

tem & chirurgia egens, sicut & chirurgia utitur dieta. & pharmacia &c.
hanc opinionem tenet Celsus.

Inquit de chirurgia hæc uerba. Ea non quidem medicamenta nec uis
Etus rationem omittit, sed manu plurimum præstat: estq; eius effectus
evidentissimus inter omnes medicinæ partes. siquidem in morbis cum
multum fortuna conferat eademq; sæpe salutaria, sæpe uana sint. Pos-
test dubitari secunda ualitudo, medicine, an corporis beneficio contigerit.
In his quoq; in quibus medicamentis maxime utimur: quamuis profectus
evidentior est: tamen sanitatem & per hæc frustra quæri: & sine his
sæpe manifestum est. sicut in oculis deprendi potest, qui à medicis diu ues-
xati, sine his interdum sanescunt. At in ea parte quæ manu curata euis-
dens est: ut aliquid ab alijs adiuuetur, hinc tamen plurimum trahere, hæc
autem pars cum sit uetustissima, magis tamen ab illo omnis medicinæ pa-
rente Hippocrate quàm à prioribus exculta est. Vides lector his uerbis
quid sit chirurgia, & quantum ualeat & cui parti medicinæ magis cres-
dendum. Sed credo ego & bene. Chirurgiam postponi propter labores
in ea contentos. Et quia pauci audent tractare requisita in ea, & talia
non sunt sine nausea & abhominacione, & de hoc satis dictum sit alibi
latius de hoc. Danda est etiam fides Gentili, ubi dicit se à fide digno
habuisse per experientiam contra opinionem Pauli.

Dicam tamen quæ mihi in hoc occurrunt. Et dico quòd magis ego
crederem Paulo & Dino & Guidoni & sequacibus quàm alijs. Nec dis-
co authoritatem Auic. esse in fauorem eorum, qui dicunt Auic. dicere
craneum, rumpi in opposito contusionis. Sed implicita est illa authoritas.
Et potest in eos retorqueri ut expresse declarat Dinus. Inquit enim Dinus
quòd Auic. in illa litera scilicet. Et aliquando accidit error magnus. Puta-
tur enim quòd non sit nisi fractura illa, intelligit quòd interdum rumpitur
craneum in aliqua parte propter aliquam contusionem, & non solum est
una fractura sed plures, tamen nō est manifesta nisi illa. Et sic oportet ape-
rire locum contusum: quia interdū sunt plures una, sed non sunt oppositæ,
nec multum distantes, sed aliqua earum est manifesta à re contundente. &

Chirurgia pri-
or & uerior
dieta & pha-
rmacia.

Auic. aliter in-
telligitur.

Opinio Dini.

lacerante Cutem, quæ est talis & tanta quòd apparet fractura una, tamen ibi prope sunt aliqua aliæ occulta. Et in istis casibus debet medicus considerata magnitudine causæ aperire & plures fracturas inueniet. Et hoc ego in actu practico pluries ac pluries feci, & præ narrata uidi: ideo concuro in hoc cum Dino. Ad expositionem literæ Auic. nec solum hoc contingit, quòd sint plures fracturæ sed una sola, quæ satis est longior & maior quàm fixura quæ est in cute: ideo optimum est semper ampliare fixuras, & in latum & in longum. Et ita operator fugiet errores & superuenientium medicorum calumnias. Et ægro succedet quantum erit in medicina laudabilis finis.

Responsio ad
dicta Pauli et
aliorum.

¶ Ad rationes adductas per Paulum, recitatas à Dino & à Gentili & ab alijs, dico quòd ratio siccitatis, & continuitatis & uacuitatis in uasis uis tris, & in alijs corporibus concludit quamuis sint plena uento, uasa illa posse rumpi in opposita parte, & in quacunq; parte remota siue propinqua. Sed ratio contigui. Concludit totum oppositum stante uera contiguitate siue talis contiguitas sit in corpore plano siue in curuo sed reperiuntur aliqua capita quæ uere sunt contigua diuisa suis commissuris. Sed alia quæ reperiuntur quæ sunt continua uel quasi ut ego pluries uidi mortuorum capita in cimiterijs exiccata. Aliqua enim sunt in quibus distinctæ apparent commissuræ. Aliqua in quibus cum magna difficultate uidentur. Et si similibus capitibus contingat fieri contusionem grauem, credo & pono pro possibili, fieri rupturam in opposita parte. Verum est quòd operantium tanta est ignauia quòd unum interdum pro alio capiunt ut ego uidi ter ut supra dixi illum modum læsionis in capite, scilicet quòd inter commissuras contunditur panniculus uersus oppositam partem, qui postea aggregat materiam. & hic loci fit tumor & medici ibi inueniunt sanie: & carnem corruptam & rimam commissuræ. Et credunt esse rupturam causatam à prima contusione. & ita multi alij medici secum decipiuntur qui pauca considerant & pauciora sciunt.

Capiti de so fit
ruptura in op-
posito.

¶ Contingit etiam interdum quòd aliquis percutitur in una parte cum lapide, ligno uel alia re graui, & in ea parte non rumpitur cranium, &

forte

forte quòd sic & ille cadit ad terram, in opposita parte, uel obuiat cum capite in parte opposita parieti uel alteri rei, & rumpitur Craneum in opposito non rupta cuti: postea uel statim uel ad tempus manifestatur ea ruptura. Et multi dicunt quòd craneum est in opposito ruptum à prima contusione manifesta. Et in hoc multi decipiuntur & forte aliqui de supradictis decepti fuere. Non nego impossibilitatem. Sed dico esse per difficile, & dico quòd multotiens dicunt medici fracturam esse in opposita parte, & dicunt purum mendacium: quia multi ad hanc artem accedunt qui ignorant prima elementa medicine.

Fractura est
difficilis nò autē
impossibilis

¶ Signa si panniculi sunt soluti.

Visis signis Cranei fracti. Secundo loco dicendum est de signis panniculorum, si panniculi sint incisi uel perforati uel ab osse lacerati puncti & disrupti de apostematibus eorum, & quando grauantur à craneo & læduntur à materia defluxa loco suo dicemus.

¶ Signa ergo læsionis panniculorum sunt hæc, scilicet si panniculi sint perforati, incisi, & lacerati, fit dolor notabilis capitis fixus, & ad intra caput, & dolent oculi, & simul cum percussione uel parum post uenit talis dolor, & natura doloris est quòd sit pungitiuus, & fixus. Et accidit uomitus cholerae quia illa est magis mobilis & hoc accidit per compassionem stomachi ad cerebrum per illos notabiles neruos descendentes. Teste Galeno tertio interiorum cap. vii. inquit: quia stomachus sequitur in passione caput: & caput stomachum causa est magnitudo nerui descendens à capite ad os stomachi. Et propter hunc neruum os stomachi sensibilius est omnibus membris corporis, ideoq; etiam semper sequitur capitis fracturam, quæ uenit usq; ad pelliculas cerebri cholericus uomitus, & plurimum sequitur passionem capitis qualiscunq; fuerit uomitus. Et interdum fit colica propter eandem causam, & uniuersalis intestinorum dolor: quia omnia intestina sensum habent à neruis prædictis. Et appetitus deiectio, & digestiua et expulsiua debilitas, et omnium uirtutum simul, propter eandem causam. Et oculorum rubedo, tunica enim oculorum ortum habent à panniculis cerebri. Et uenit febris ex dolore quæ est ephimera ex

Signa læsionis
panniculorum

Vomitus fit à
colliguntia sto-
machi ad ca-
put.

agitatione spirituum animalium in cerebro, maxime si læsio est notabilis, & quòd subito accidat febris potest tamen euenire, & putrida febris: sed non ita subito ex putrefactione alicuius materiae uel in uenis uel etiam extra uenas, siue sit in capite, siue alibi. Et pustulae in facie accidunt ex his moribus ad eam eleuatis, & sanguis ab auribus à palato & à naso. Et etiam interdum exit sanguis de sub osse ab aliqua uena in panniculis læsa, & apparet nigredo linguae & etiam singultus quòd est pessimum signum. Et hæc accidentia sunt maiora & minora secundum magnitudinem & paruitatem læsionis. Et etiam secundum panniculum quia maiora sunt accidentia, læsa pia matre quam dura. Et secundum locum læsionis: quia si lædantur isti panniculi in loco in quo sunt notabiles uenae in panniculis, quòd difficile est aliter fieri, maxime in pia matre à uenis illis exit sanguis qui putrefit & facit sceua accidentia. Et etiam raro læditur pia mater quin lædatur cerebri medulla ideo sequuntur apoplexia, destructio uocis & rationis: quia læsa pia matre patitur totum cerebrum. Nam pia mater pro maiori parte fit ab arterijs & uenis per quas arterias deferuntur spiritus uitales in reti mirabili præparati, siue secundum aliquos facti animales. Et hæc pia mater non solum tegit cerebrum extra & illud nutrit: sed etiam intra uentres eius ingreditur. Et per orificia arteriarum eius ingreditur spiritus prædictus uentres cerebri. Hac de causa accidit destructio rationis & scotomia. Et accidit in istis uulneribus tremor & rigor: quia contrahitur in se cerebrum fugiens & expellens nocituum. Et ex eadem causa fit spasmus, quauis etiam spasmus fiat à materia transmissa ad neruos, qui spasmus esset de repletionem. sed potest esse etiam spasmus, non proportionatus ad materiam. Et uterq; spasmus potest in breui tempore superuenire: & ita etiam fit paralysis & tortura. Et stupor membrorum à materia transmissa ad illas partes.

¶ Nota quòd Auicenna prima terty, dicit quòd accidit laxitas in latere uulneris & spasmus in opposito, ut in pluribus, tamen dico quòd contingens est euenire oppositum, scilicet in parte læsa spasmus in opposita autem paralysim. Item contingens est euenire unum tantum & non aliud.

*Maiora sunt ac-
cidentia læsa pia
matre q̃ dura.*

*Raro læditur
pia mater quin
lædatur me-
dulla.*

*Causa destru-
ctionis ratio-
nis & scoto-
mie cā tremo-
ris & rigoris.*

*Causa spasmi.
Causa paraly-
sis & torture.
Causa stuporis*

*Quare paraly-
sis in eo latere
& spasmus in
opposito.*

Nec horum aliquod, scilicet nec spasmus nec paralysem.

¶ Sed causa propter quid accidit spasmus in opposita parte et paraly-
sis in eadem est: quia pars propinqua uulnere est magis debilis, deo relax-
atur: quia non potest contrahi: opposita uero potest contrahi.

¶ Item alia est causa quia parti læsæ currit maior materia et subtilior:
quia primo mouetur ad partem debilem: postea ad fortem. Et subtilior
est mobilior ideo citius ad partem læsam currit. Et sic mollicat, grossa
autem oppositam partem spasmat.

¶ Et accidit apoplexia à materia oppilante uentres cerebri. Et syncopis
ex compassione cordis. Cor enim compatitur cerebro et e contra. Hæc
omnia signa ueniunt subito uel quasi si panniculi sint læsi ut supra.

Causa apople-
xie.

Causa synco-
pis.

¶ Si uero isti panniculi essent contusi inter commissuras exeuntes: quia
dura mater est ibi, talia accidentia sunt debilia. Et ueniunt ad notabile tem-
pus tardius et citius, secundum magnam uel paruam læsionem, et secun-
dum corpora munda et immunda fortia et debilia. Et secundum tempus
anni. Et secundum ætatem, et secundum regionem, et secundum regimen
rerum non naturalium, et secundum modum curæ adhibitæ.

¶ Sed accidentia quæ sequuntur ad prædictam contusionem inter com-
missuras non sunt per contusionem tantum: sed sunt etiam per putrefac-
tionem panniculi læsi, uel quod aliunde illuc transmissa est materia, quæ
non regulata à natura putrescit. Et per modum continui se ipsam augmen-
tat: quia quod tangitur à putrido putrescit, et cum uenit ad certam quantis-
tatem determinatam incipit febris et alia accidentia. Et tandem sequitur
mors nisi cito succurratur, quamuis etiam tunc sit difficile succurrere, et
dato etiam quod res à principio esset nota et esset talis ut supra: sed tan-
to plus est difficilis, quantum est occulta sensibus et non cognoscitur hoc,
nisi iam facta sanie in loco, à principio enim est occulta, et nescit medis-
cus quid agere, nec ubi agere debet, quia ignorat ægritudinem et locum.
Et talis species læsionis est inter alias mala et difficillima ad cognos-
cendum. Adsunt etiam uigiliæ et angustatur æger. Et est totus
prostratus.

Accidentia nō
sunt à contusio-
ne sed à sanie.

Hæc sunt signa læsionis panniculorum, tamen interdum talis et tam magna est fractura Cranei, quod medicus non solum istis signis cognoscit læsiones panniculorum, immo certificatur visu et tactu.

Signa cerebri soluti.

Signa vulne-
rum cerebri.

Signa læsionis cerebri sunt eadem quæ dicta sunt de læsione piæ matris, addito hoc, quod exit medullaris cerebri substantia, quamvis sit possibile quod cerebrum sit læsum, maxime à re subtiliter perforante, uel à re incidente superficialiter et diminute tamen, et non exeat aliqua pars medullæ cerebri, tamen exit ut in pluribus, et teneas hoc esse cerebrum, si exit aliqua substantia alba, quæ appareat medulla: quia non potest esse nisi cerebrum, et maxime si exit in primis diebus, ante tempus generationis saniei: quia interdum aliqui dicunt cerebrum exire à vulnere et est forte sanies. Non negamus quin et post notabile tempus, et etiam tempore quo adest multa sanies, possit exire substantia cerebri: quia circa xij. diem uidi ego substantiam cerebri exire, et etiam superuixit ille.

Dico præterea, quod hæc signa à doctoribus scripta, habent ueritatem ut in pluribus, tamen uidi ego, læsionem in panniculis, et etiam in cerebro, et non fuit febris, neque aliquod malum accidens, ut latius dicemus, quando de prognostico sermonem faciemus.

Et prædicta signa sunt quando cerebrum læsum est à re incidente contundente et perforante cum manifesta cerebri et cranei læsione et etiam cum occulta.

Signa Cerebri Commoti.

Sed quia interdum etiam contingit, cerebrum lædi aliter, ut supra de speciebus læsionis capitis diximus, scilicet quod cerebrum à casu ab alto, uel contusione, uel alio modo concutitur, uel mouetur, et alii qui nerui in eo rumpuntur, uel aliqua uenula ideo hic de isto modo læsionis signa ponere intendo.

Signa comoti
cerebri.

Et dico quod interdum contingit cerebrum moueri et agitari à causis prædictis non rupta cute, nec craneo, uel interdum cute, et non craneo. et rumpuntur aliqui nerui cerebri, et secundum neruos ruptos, accidunt membris ad quæ uadunt tales nerui, diuersa accidentia. Sunt enim. vij. pas

ria neruorum, quorum aliqui uadunt, ad oculos, aliqui ad linguam, aliqui ad aures, aliqui ad stomachum, et aliqui ad intestina omnia, ad dandum sensum his membris, uel saltem ad panniculos eos tegentes, et epati et spleni et alijs membris prout notum est, in bona anothomia, et de ista lésione neruorum mentionem facit, Gal. vi. aphor. commento quinquagesimo octauo sicut ego supra ipsum adduxi cum de ista specie lésionis sermonem faciebam. Et signum huius lésionis ponitur à Gal. loco præallegato. Dum dicit quòd isti efficiuntur sine uoce statim. Et sic si ad manus tuas adueniat patiens qui loquelam subito amittat, et qui percussus fuerit à re potente mouere cerebrum, uel quòd ceciderit ab alto, cum condictiõibus, quæ te persuadeant ipsius cerebrum potuisse pati, etiam non rupta cute, uel rupta cute et non craneo, uel etiam fracto craneo. Firma iudicium tuum sub hoc, quòd cerebrum possit esse motum uisis malis indicijs, non solum de amissione uocis, sed etiam possunt euenire omnia accidentia prænarrata, quamuis subito non eueniant, et ita non solum iudicabis rupturam aliquorum neruorum prædictorum: sed forte rupturam alius cuius uenulæ in panniculis contente.

¶ Sed non ita cito ueniunt accidentia uenæ ruptæ, sicut neruorum ruptorum, sed ueniunt eo tempore quo sanguis incipit postea sub osse putres fieri, tardius et citius secundum quantitatem sanguinis, et etiam secundum locum, quia si inter craneum et duram matrem, tardius ueniunt accidentia quàm si inter duram et piam, et tardius inter piam et duram matrem, quàm inter piam matrem et cerebrum, causas non recito quia per se notæ sunt.

¶ Et ista species lésionis est difficilis cognitionis, tamen possibilis maxime per expertos considerata ægritudinis essentia, et causa, et accidentibus: sed difficilior est cura: quia medicus forte nescit locum sanguinis, et saniei, et necessario desistit à rationabili cura, et sic moriuntur pauperes ægri. Quod sit difficilis curæ hæc species testis est Serapio primo breuiarum cap. de soda à percussione, inquit. Et quando homo cadit ex loco alto forte accidit ut disrumpatur aliqua ex partibus cerebri aut retis quæ dicitur secundina et soda quæ Accidit in ea est difficilis sanationis.

Signa uenæ ruptæ
piæ sub craneo

¶ Tamen si datur ingenium in cura eius talis est, scilicet quod totum caput medicinis debitis tegatur, ut latius dicemus quando de cura fiet sermo: quia ignoratur determinatus locus sanie: ut prædixi. Et etiam nervorum ruptorum, ut plurimum.

Ignoratur pro
prius locus in
multis disposi-
tionibus capitis

¶ Similiter ignoratur proprius locus in multis alijs capitis dispositionibus, teste Galienus, interiorum cap. iij. Inquit similiter nullam significationem inuenimus, locum infirmum ostendentem, in melancolia, in mania, in epilepsia, in lethargia, et in stupore quem moderni medici dicunt congelationem in spasmis, et in titillatione, in quibus omnibus nullam significationem inuenimus esse, quasi fundamentum passionis nec duritiem, nec tumorem, nec dolorem, nec caloris pristini mutationem, nec aliqua de corpore egredientia etc.

A sanguine putrefacto sub
craneo uenit
scena accidentia

¶ Aduerte lector quod accidentia prænarrata in læsione panniculorum et cerebri: possunt fieri à sanguine putrefacto sub craneo: secundum loca ad quæ uadit. Et secundum quantitatem ideo non mireris: etiam si non læsis panniculis nec cerebro: sed solum à uenis ruptis uel forte nervis accidant prædicta accidentia: quia etiam possunt accidere multa ex accidentibus prædictis non læsis panniculis nec cerebro. Et maxime si contingat saniem aliquo modo descendere à superioribus per rimulam ossis: uel forte per porositas ossis resudare ad intra cranium: maxime quando sanies non habet à uulnere liberum exitum. Et hoc ego uidi in actu practico anothomizando capita mortuorum à simili casu non rupto craneo nec panniculo aliquo læso. A sanie enim descensa per poros cranei supra panniculos causatur febris: et rigor et uomitus et singultus et alienatio: et alia accidentia similia prædictis, per compassionem membrorum inferiorum ad cerebrum: et cerebri ad panniculos propter saniem eos corrumpentem et putrefacientem: et tandem mors sequitur.

¶ Sint ergo medici diligentes et prudentes et solliciti: quia periculum est in mora: et non dedignentur sæpe uisitare ægros: quia per longam moram cum eis ueniunt in cognitionem ægritudinis consequenter et cura. Et hæc sufficiant pro signis commoti cerebri.

¶ Signa cuiuslibet malæ complexionis capitis.

ALio loco de mala complexione cuiuscunq; modi : & de apostematibus cerebri & eius panniculorum dicendum est.

¶ Dico igitur quod ex contusione perforatione & incisione in capite diuersimode tamen factis & diuersis temporibus & secundum indiu. dua munda & immunda debilia & fortia & secundum eorum regimen tam præsens quam præteritum & modum medendi exhibitum : accidunt capiti : malæ complexionis & consequenter apostemata : & alia accidentia has ægitudines necessario sequentia : quæ medicus totis uiribus tenetur prohibere : inquit Auic. nam de melioribus rebus quas intendimus in cura uuluerum est eorum apostemationem prohibere.

Causæ apostematum & malæ complexionis.

¶ Sed antequam fiat de apostematibus sermo dicamus de mala complexione calida & frigida : sicca & humida materiali & immateriali capiti contingente.

¶ Et dico quod accidunt solutionibus capitis malæ complexionis omnium modorum : licet rarius frigide : materiales & immateriales : & eodem modo apostemata cerebri & panniculorum omnium modorum : rarius tamen apostemata frigida contingunt quàm calida : & ratio est duplex primo : quia humores calidi sunt subtiles : & primo mobiles : frigidi uero e contra : & quia habet fieri apostema in membro solido cuius porositates sunt angustæ & materia grossa : est inepta figi : ideo frequentius fiunt apostemata calida quàm frigida : ut etiam contigit de pleuresi : quæ raro fit à materia frigida : tamen interdum fiunt apostemata frigida in capite : & maxime in complexione apta ad hoc, licet non sint uere frigida . Sed mixta quia raro datur apostema singulare : ut inquit princeps quarta cap. de apostematibus in uniuersali.

Propter quid rarius acc. apostemata frigida frequentius uero calida.

¶ Aduenit tamen quod sæpe accidit capiti mala complexio calida uel frigida . sicca uel humida immaterialis : & cum materia sine apostemate in capitis percussione & frigida ut plurimum accidit ex aere frigido illam introducente & hoc est ex parte regionis uel ex parte malæ custodiæ, &

Mala complexio
causa efficiens
et apostematis

inertiae aegri et astantium. Et interdum ex parte impotentie aegrotantium, qui non habent loca clausa et calida prout requirit anni tempus quae mala complexio introducta est causa apostematis: et est tanquam causa efficiens apostematis. Et si quaeratur quae ergo est mala complexio quae est in apostemate cum non detur apostema sine aegritudine consimili. Dicitur quod est alia mala complexio introducta: quia primo in apostemate currunt humores qui solvunt continuum, et materia ibi retenta quamvis etiam esset laudabilis in quanto et quali acquirit ebullitionem: quia est extra uenas et non euentatur et sic causat malam complexionem, uel forte quod materia est talis quod ex se sine ebullitione inducit malam complexionem et etiam cum ebullitione et de hoc infra. Et sic una mala complexio erit tanquam causa et alia erit aegritudo integrans apostema.

Cause male
complexionis
calidae

Signa male
complexionis
calidae

¶ Signa igitur malae complexionis calidae sine materia sumuntur a causa primitiua ut plurimum: quia saepe inducitur qualitas calida ab aere accidentaliter calido ultra debitum uel quia tempus, et regio ualde calida sunt uel caput tenet calidis panis tectum uel ab aliqua medicina ualde calida locali applicata ut hodiernis temporibus faciunt aliqui imperiti cum aqua uitae composita ex diuersis calidis simplicibus secum infusis et distillis: uel cum emplastris et unguentis calidis indebite approximatis, uel ex ira et aliquibus animi passionibus uel ex motu corporeo: uel quia actu medicinae calidiores debito approximatae sunt. Et hoc contingit in complexione calida de facili et tardius et citius secundum causarum concordantias.

Signa

¶ Habitis istis causis apparet etiam ad sensum caliditas faciei et totius capitis. Ad sunt etiam uigiliae sitis et oculorum immobilitas et omnium animalium operationum agilitas nisi sit quod impediatur. Inquit Auic. prima tertiij cap. xix.

¶ Ipsam significant inflammatio, et priuatio grauitatis, et uigiliae, et inquietudo in motibus: et permutatio in imaginationibus: et agitatio et uelocitas in ira, et rubedo oculorum, et iuuamentum ab infrigidantibus et nocuummentum a calefacientibus.

¶ Signa

¶ Signa autem qualitatis frigida sunt sibi opposita & in totum contraria, nisi quod adest grauitatis priuatio, unde Auic. ubi supra cap. ij. inquit, Sentitur frigus cum priuatione grauitatis & pigritia & tepiditas : & albedo coloris faciei & oculi, & diminutio in imaginationibus & declinatio ad timorem & iuuamentum à calefacientibus & nocumentum ab infrigidantibus.

Signa malę cōpl. frigi sine ma.

¶ Signa uero sicca complexionis sine materia, est leuitas & antecessio euacuationum, & exiccatio narium & multa uigilia.

Signa malę cōpl. sicca sine ma.

¶ Signa uero malę complexionis humide sine materia. Adem pauca grauedo & pigritia & tepiditas tactus & quod effluit est paucum. Adest obliuio & somnus multus.

Signa humide sine ma.

¶ Si uero ista sunt mixta, signa sunt mixta secundum qualitates prædictas & illas indicabit qui est boni iudicij, ideo silentio transeundum putauit.

Signa mixte cōpl. sine ma.

¶ Scias tamen uolo lector quod omnia non possunt scribi : nec licet quia legentes tadio afferrent, nec hæc ignaris scribimus, sed eis qui alios uiderunt authores, & qui naturali pollent ingenio. Inquit Damascenus ingenium naturale adiuuat artem & naturam regentem. Istis ergo signis sint contenti legentes : & ad alios transeant authores de labore tamen nostro secundum merita gratiam referant.

¶ Signa autem malę complexionis panniculorum & cerebri omnium modorum cum materia sunt ferè eadem cum signis apostematum Auic. ubi supra cap. xxiiij. & xxv. de signis dominiy materierum calidarum inquit.

Signa calide cōpl. cū ma.

¶ Choloricæ quidem grauitas non superflua & mordicatio & inflammatio & adusio uehemens & siccitas, & strictura narium & sitis & uigilia & citrinitas coloris faciei & oculorum rubedo.

Signa choloricæ.

¶ In sanguinea. Augumentum grauitatis, & fortasse pulsatio & inflatio faciei, & oculorum, & exuberatio uenarum & fortis somnus.

Signa sanguineæ.

¶ Et de signis materiæ frigida frigus sensatum longitudo lāsienis & assiduatio eius. Paucitas rubedinis faciei: oculi sunt cum pigritia & tepiditate.

Signa cōpl. frigida cū ma.

peditate, albedo faciei, et oculorum, priuata citrinitatis, cum graui-
tate sensata.

Signa phleg-
mati.

¶ Sed in materia phlegmatica maior est pigritia et subet fortis, et obli-
uio et plumbeitas coloris in facie et oculis.

Signa melanc.

¶ In melancolica grauitas minor et uigiliarum plures et alienatio et co-
gitatio corrupta et tenebrositas oculorum et faciei.

Signa mixta
ma.

¶ Et ita etiam, si materiae sunt mixtae signa sunt mixta, et signa domi-
nantia arguunt etiam materiam dominantem ut infra de apostematibus
dicetur.

¶ Signa Apostematum interiorum capitis.

Signa apost.
calidi, ab Haly-
ly.

Sed apostematum signa incipiendo à calidis sunt haec continua fe-
bris cuius calor non multum fortis est sub tactu secundum Haly-
in nono Theoricae cap. iij. Sed tranquillius et mediocris et facies
et caput calidiora reliquo corpore tactu et mentis alienatio et uigilia et
nonnunquam somnus accidit à quo excitantur cum clamore et saltu et lingua
nigrescit, et est aspera. Et de uestibus tanquam aliquid legunt propter phan-
tasiae corruptionem nonnunquam lachrymantur oculi quandoque; ophthalmi-
mici quandoque; sicci: sed signa praedicta sunt ut supra: et maximae febris
si aliquid phlegmatis sanguini uel cholerae uel utrisque mixtum est.

Signa sangui-
apost.

¶ Cui autem sanguineum accidit apostema, insunt praedicta accidentia
cum risu sopore et oculorum dolore et garrulitate et ineptia, et febris est
intensior, et faciei color rubeus.

Signa cholerae
a apost.

¶ Cum uero ex cholerico humore faciei, color ad croceum declinat, et
insania comitatur et saltus et calor tactus est acutus et pungens.

Si mixta est
melancol.

¶ Si uero sit aliquid melancoliae secum mixtae fiunt ineptiae ac garrulitatis
copia timorque; et fletus.

Si mixtum est
phleg.

¶ Et si ad rem notabilis phlegmatis admixtio sit obstupescit non contin-
ua. In istis tamen omnibus pulsus est debilis paruus et durus et uarietas
multa anhelitus, et spiritus quandoque; angustia sequitur, et subuersio stor-

machi. Et tument ad sensum panniculi, & exeunt per fixuram cranci colorati colorare materia & efficiuntur immobiles.

¶ Apostemata uero frigida capiti euenientia sunt à prædominio à phlegmate: sicut calida sunt à prædominio à sanguine & à cholera. & lethargia uocatur à nomine accidentis eam sequentis: cuius signa sunt febris modica debilis & non acuta stupefactio & sopor. & non respondet nisi uix & raro si interrogetur. Est etiā illis ossitatio multa & mentis confusio: & ora eorum aperta sunt tanquam claudere illa sint obliti: aliquibus est uentris solutio phlegmatica. Et interdum constipatio uentris, & urina eorum turbida est ut asinorum. Tremor extremitatum & sudor & facies liuida & tumida magnus pulsus & fluctuosus, ut peripneumoniarum. Et anhelitus tardus & uarius. Inquit idem Haly. ubi supra quod obstupefactio ipsa accidit ex mala complexionem frigida & humida cerebro accidenti aut ex phlegmatica materia acutæ febris causa uel percussione quæ lacertis facta est temporum: aut oppressionis quæ cerebro accidit aut à fractura ossium capitis aut laminum quæ sub fracto osse ponuntur cum istud curare uult medicus.

¶ Peruigilatio autem ex mala fit complexionem sicca quæ cerebro accidit, aut ex materia melancolica: aut cholericæ.

¶ Sed per obstupefactionem hic author intelligit lethargiam à prædominio.

¶ Per peruigilationem uero intelligit phrenesim.

¶ Et ita inquit quod interdum, componuntur calidi humores cum frigidis & humidi cum siccis: & sic signa sunt composita.

¶ Inquit cum uero quæ peruigilationem faciunt causæ cum obstupefactionem facientibus componuntur passio inde oritur quæ, cum uocata est, scilicet obstupefactio peruigil. & si phlegma amplius sit, obstupefactio maior est, si uero siccitas superat, peruigilatio erit maior, cuius peruigilationis sic compositæ signum est quod nec dormit nec uigilat: oculi sunt aperti & mens confusa & omnino sunt composita ex signis phrenesis & lethargiæ.

¶ Avic. secutus est Haly. de tali distinctione apostematū: nā prima terti

Signa apost.
frigi.

Causæ obstu-
pefactionis

Causæ peruigilationis

Opstupefactio est lethargia.

Præuigilatio amphrenesis.

Quid sit cum

Signa compositi apost.

Sirsen.
Lethargia.

tractatu secundo cap. quarto. inquit apostlema à quo uenit soda quandoq; est in uelaminibus cerebri & quandoq; est calidum & uocatur Sirsen.

¶ Et quandoq; est frigidum & nominatur lethargia scilicet obliuio.

¶ Et quandoq; est compositum & uocatur dispositio habentis dormitio- nem uigilatiuam. Et quandoq; est durum. Et quandoq; fit in ipso cerebro.

¶ Quod autem cerebrum posset apostlemari probat princeps contra Ser- rapionem in multis locis & maxime tractatu tertio prima terti cap. de Carabito siue Sirsen, siue phern. sis quod idem est quamuis secundum ali- quos phernes plus importet accidentia q̄ morbum.

¶ Si autem Carabitus & Sirsen sit apostlema panniculorum cerebri, uel substantiæ eius, uel utriusq; uel alterius membri uide Auicem. ubi supra: quia hic de istis multa proferre non est mea intentio.

Signa Carabi-
ti secundum
Auic.

¶ Signa cuius Carabiti sunt scilicet quod superfluit alienatio, & quan- doq; abscinditur alia uice & abhominatio loquæ, & pigritia ab ea, & per mixto intellectus & plurimum horum circa quartum diem, et in quinto extremorum frigus et agilitas: et spiritus agitato inordinatus, et ma- gnus et extensio ossium pectoris ad superiora, et tremor et saltus mem- brorum cum ipso. Et ante nunciat ipsum. Et somnus inquietus quan- doq;: Et excitantur ab ipso et clamant, et quandoq; uigilant et quan- doq; dormiunt cum phantasys et somnijs corruptis cum uoce diuersa et sunt illic inuerecundia, audacia, et ira. Et abhorrent radios. Et agitan- tur linguæ eorum. Et quandoq; apostemantur. Et multoties abscinduntur eorum uoces et desiderant aquam et bibunt ex ea parum. Et eorum ex- tremitates infrigidantur absq; frigore extrinseco faciente hoc: et urinae sunt tenues et pulsus duri propter apostlema in membro neruoso. Et cū sua serinitate non euacuatur abundositate quadam: quoniam cerebrum est sub- stantia humida. Et interdum sunt magni et frequentes et diuersi et tres- muli et spasmosi, et præcedunt Carabitem obliuio rei propinquæ et tristitia sine causa. Et somnia mala et soda multa. Et grauitas et repletio, & exiccantur oculi. Deinde accidunt lachrymæ unius oculi tantum. Et ues- nae oculorum sunt rubrae, & quandoq; inquirunt uilos, & colligunt claus-

sis oculis. Et accidit distilatio urinæ cum cogitatione ipsorum aut sine. Et obliuiscuntur dolores si aliqui sint in membris ipsorum, immo si membra ipsorum dolorose tangantur non sentiunt.

¶ Et si apostema est in anteriori parte capitis corrumpit imaginationem, et tunc incipiunt colligere uilos et paleas et similia. Et imaginantur quæ non reperiuntur.

¶ Et si sit in medio corrumpit cogitationem.

¶ Et si in posteriori obliuiscuntur ita ut quandoque petant aliquid quod si eis præsentetur, non recordantur se quæsiuisse.

¶ Si autem apostema sit super omnes partes apparent hæc omnia.

¶ Et si cum eo apostemetur cerebrum rubet facies et oculi et exeunt oculi multum si materia est sanguis. Si uero est cholera ad citrinum tendunt. Et ita res apparent rubræ et citrinæ secundum humorem prædominantem.

¶ Et si sit à cholera adusta est illud quod perimit. Et signa sunt quod cõmunitas accidentium eius accidunt cum dæmonio odio et rixa et oculi sunt conturbati.

¶ Nota unum lector quod communiter doctores ponunt frigiditatem aduenientem panniculo grosso siue sit ex aere siue applicetur actu. Alis quid frigidum causare calidum apostema quamuis possit causare alia accidentia. Et hoc sensit Rasis authoritate Pauli. xv. continentis cap. iiii. in fine istis uerbis. Accidit apostema calidum panniculo grosso ex osse pungente et pondere pannorum aut ligatura dolorosa aut à frigore affligente: aut eo quod non attenuatur regimen, et ex potu uini: et hoc sentiunt multi alij et maxime Auic. Et causa potest patere consideranti.

¶ Superius de Carabito ad mentem Auic. posui signa apostematum calidorum in panniculis et in cerebro: nunc de signis frigidi apostematis ad mentem eiusdem sermonem facio.

¶ Et forte mirabitur aliquis quod sim ita longus in ponendo signa talium apostematum. Hoc tamen facio quia est magna utilitas in istis signis. bene enim cognita ægritudine illa facilius curatur.

Si apost. est i parte Anter. quid.

Si in medio quid.

Si i posteriori quid.

Si per totum quid.

Signa cerebri aposte. à sang.

Signa à cholera atri uel ru.

Sig. à colera adusta.

¶ Pono tantum signa Haly. et Auic. Aliorum fugiens doctorum commercium, quia quidquid bene dictum est ab istis medicinarum patribus merito ordine et industria dictum est. Et omnes alios excedunt in signis et causis rogans quaecumque; hoc opus nostrum lecturum ut non solum hæc signa a nobis posita uideat. Sed ad prædictos fontes recurrat ubi inueniet sermonem plenum de Carabito et de phlegmone, et de beryspela cerebri. Et quid sit sibare siue demonium cerebri. Et quid sit lethargia, et quid sit subeth asahari quod est apostema compositum ex calido et frigido humore: quod apostema ab Haly. supra uocatur cum: quia hic de essentia talium ægritudinum nihil pono.

Signa apost.
frigidi secundum
Auic.

¶ Signa igitur apostematis frigidi in capite licet raro contingat tamen possibile est siue à causa antecedente siue à primitiua, à qua primitiua rarius contingit sunt ista. Primo est sorda lenis et febris lenta, necessaria enim est febris ab humore putrefacto in cerebro inquit Auicenna, et propter hoc separatur à subeth.

¶ Aduerte lector quod quamuis in apostemate phlegmatico uel alio modo frigido non sit uera putredo tamen hic loci Auicenna uidetur uelle quod apostemata frigida phlegmatica de quibus hic est mentio sint à phlegmate putrefacto prout ipse testatur prima tertiæ cap. de signis lethargiæ inquit quod est febris lenta, et quod necessaria est febris in omni apostemate ab humore putrefacto in membro principali, uerum est lenta quoniam eius materia est phlegmatica.

In omni apost.
est aliqua pu-
trede.

¶ Vel uult quod in omni apostemate sit aliqua putredo quæ faciat febrem maxime si apostema sit in membro principali et hoc sensit ille bonus Dinus tertiæ quarti. inquit enim quod in omni apostemate etiam frigido est quedam caliditas præter naturalis propter conculcationem materiæ. Super illo Auicennæ uerbo. Et omne apostema aut est calidum aut non calidum recurrant igitur ad Dinum non tamen ubi supra: sed in principio tertiæ quarti, ubi distinguit quid sit apostema et quomodo fiat apostema. Et quid prius fiat in apostemate an tumor an solutio continui an mala complexio ubi dicit quod propter conculcationem ultimo loco fit mala com-

plexio quæ iudicio cuiuscunq; bene ruminantis erit calida per oppilationem ibi factam quantuncunq; sit materia frigida.

¶ Credo ego quamuis sit aliqua mala complexio calida modo prædicto in apostemate quod etiam sit mala complexio frigida à frigiditate humoris eam facientis, et sic erunt duæ malæ complexionis in apostemate frigidus: sed quia frigida est maior in cura illi magis est uacandum, tamen cura apostematis in quantum est apostema non est uacare malæ complexionis maxime in materia frigida sicut in calida puta in herysipela in qua materia subtilis est et pauca cui magis uacamus qualitati quàm quantitati sed cura in frigida: quia materia est grossa cura est extractio materiæ apostematis. Et hoc fit cum resoluentibus puris et mixtis secundum tempora apostematis. Et ita quantuncunq; sit pauca caliditas in membro tali quale est cerebrum necessario adest febris. Et ista est mens Auic. secundum aliquos in loco prædicto de Carabito cum dicit quod necessaria est febris.

¶ Cui opinioni adhærent aliqui cum testimonio Hippodum inquit si in uentrem sanguis effuderit necesse est putrefieri et in saniem conuerti qui uolunt Hippo. non solum intellexisse de sanguine: sed de quocunq; alio humore non regulato à natura qui statim incipit habere aliquem modum putredinis cum est extra uenas. Et maxime ubi est conclusus non habens euentationem et quod ibi non sit ordine naturæ sicut in apostemate, quia etiam haberet modum putredinis phlegma in stomacho et in intestinis et in iuncturis si esset conclusum, euentatione priuatum.

¶ Et si bene in istis membris esset putredo talis ut prædictum est non est tanta quod possit causare febrem: quia ut efficiatur febris oportet quod sit notabilis putredo, uel in loco propinquo cordi uel quod sit in loco in quo defacili possit ponere cor in calefacto esse: quia aliter non contingit febris nec continua nec alterius modi. Et ita credo quod in nodis et scrofulis sit aliqua putredo modo prædicto acquisita.

¶ Et non est inconueniens quod in uno apostemate sint duæ malæ complexionis puta in apostemate frigidus: quia eo modo quo acetum dicitur calidum et frigidum: eodem possunt dici humores in apostematibus et in



Cura apostematis est extractio materiæ.

In apostemate est duplex Mal. compl.

ueritate sic est mens Dini loco præallegato.

¶ Verum est quod in apostemate ualde duro ad naturam lapidis conuerso erit longe minor putredo. Sed talia apostemata non adueniunt panniculis neq; cerebro quia Auic. prima terti tractatu secundo capi. quarto dicat quod apostema capitis quandoq; est durum: quia noluit negare possibilitatem & forte quod in illo esset aliqua febris: sed cap. de lethargia inquit quod plurimum eius fit in meatibus: id est in anfractibus cerebri absq; quod fiat in uelaminibus cerebri propter rationes superius adductas. Et quod raro fit in substantia cerebri: quia est uiscosa densa: & humor phlegmaticus non potest penetrare corpus densum. tamen inquit quod est possibile ut ueniat in uelaminibus & in substantia cerebri. Et ego credo quod talia apostemata frigida non fiant nisi per modum paulatine congestionis: quia per modum defluxus non possunt fieri: si tamen fiant hoc erit per choleram secum mixtam subtiliantem phlegma & illud facientem penetrare. Aliter non contingit hoc apostema per defluxum. Credo tamē quod etiā in cerebro siue per fluxum siue per congestionem, si fiat apostema quod possit esse tale qd non sit febris cōsiderata qualitate & quātitate materiae. Et et loco & tēpore apostematis: & cōsiderato modo terminationis eius.

¶ Hæc dixi gratia iuuenum.

¶ Et hæc quidem febris. si in prædicto apostemate quandoq; non sentitur & fit cum eo subeth. grauis & habet grauedinem in aperiendo & claudendo oculos: & fit cum eo obliuio & spiritus rarus, tardus: & debilis & offitatio multa: & singultus propter communitatem stomachi ad cerebrum & albedo in lingua & tarditas in loquela & in motu palpebrarum. Et permixtio rationis & egestio humida. Et urina sicut asinorum, & tremor & sudor extremitatum & pulsus magnus rarus tardus tremulus ac undosus sicut in peripneumonia minores tamen in istis prædictis sunt pulsus in apostemate cerebri q̄ in peripneumonia: quoniam nocumentum cordis in ea factum est minus & est cadens in medio.

Signa melancolicæ apost.

¶ Et si melancolicum est apostema dolor fit fortior & rixa & alienatio & oculi aperti fixi in uno loco intuentes & cum lethargia est in substantia cerebri

cerebri subeth est fortior & difficultas motuum maior & oculi ad exitum tendunt. & si est in uelaminibus dolor est fortior. & motus sunt leuior: & adest retentio urinæ propter obliuionem & debilitatem lacerti urinalis.

Si. in cerebro
Si. in uelaminibus.

¶ Si uero sit apostema calidum & frigidum mixtum signa sunt composita ex phreneticorum & lethargicorum signis, ut supra diximus de mente Haly. Hæc signa omnia superius posita ab Auic. sunt signa posita ab Haly. quem Auic. secutus est. pauca dicuntur ab Auic. quæ prius non sint dicta ab Haly. qui fuit primus qui posuit ordinem medicinæ cuius anima sit benedicta de tanto ingenio & labore.

Signa compositi apost.

¶ Signa superius posita de apostematibus non tantum sunt ab apostemate facto ex percussione & læsione capitis: sed sunt quocunq; modo fiat apostema an per communitatem, an per essentiam, an per causam primitiuam, uel per quamcunq; aliam causam. Et de signis apostematum capitis finem impono.

¶ Sed quia accidunt in capite alia apostemata, scilicet quòd interdum apostematur caput extra cranium, scilicet ipsa cutis tegens caput quæ pro maiori parte est pauci sensus quia in capite non sunt nerui maxime in exteriori parte: neq; masculi nisi in temporibus qui mouent mandibulas. & in fronte qui faciunt ad motum superciliorum. Et interdum apostematur etiam pericranium.

¶ De istis ergo apostematibus aliquid dicamus ut de apostematibus capitis nihil intactum relinquatur.

¶ Est communis opinio quòd extra cranium in pericraneo accidit apostema calidum & frigidum & mixtum sicut in alijs membris. Et quia panniculus exterior non est tanti momenti sicut interiores nec quo ad accidentia sequentia si bene considerantur causæ accidentium nec quo ad curam teste G. quarto ingenij cap. vii. inquit: nam fortiora conueniunt uulneribus interioribus q̃ ad eis quæ exterius sunt ne medicina illorum anteq̃ ad ea deueniant deficiat unde debemus eam adeo confortare quòd in uia non possit deficere.

Fortior medici-
na conuenit in
era caput q̄
extra.

¶ Et ut patet prima tertij ab Auic. tractatu tertio cap. xi. istis uerbis. Et cura ipsum medicamine leuiore ex cura Sirsen ita tamen quod sis secus tus in administratione fortioris in ipso quæ uerba declarans fidelis expositor Iacobus de partibus quo ad curam dicit leuiora localia conferre parti extrinsecæ magis q̄ intrinsecæ: quia de facili medicinæ uirtus uadit ad extrinsecum: quia pars intrinseca plus distat à medicina. Et quia craneū est durum et solidum et grossum et intermediat, ei igitur nō potest penetrare uirtus nisi sit fortis, ideo uirtus debilis plus conuenit parti extrinsecæ q̄ intrinsecæ: et maior est labor. i. maius periculum in uirtute forti quam debili. igitur apostema extrinsecum non est tanti momenti.

¶ Adducit Iacobus ubi supra aliam rationē dum dicit quod pars extrinseca fortiores. sustinet medicinas quia minus periculum est administrare eas exterius q̄ interius: quia fortis medicina forte potest inferre nocumentum quod si inferatur melius est. i. minus malum quod inferatur exterius q̄ interius. Consequenter ergo dicamus minoris esse nocumenti apostemata extrinseca q̄ intrinseca non solū per rationes prædictas sed ratione nobilitas membri et loci.

Qua de causa
non ponatur si
gna apost. peri
cranei.

¶ De apostematibus ergo panniculi extrinseci claudam sermonem: quia rarissime fit. et si fit credo quod fiat à forti causa quæ etiam causa ut in pluribus causabit apostema aliorum panniculorum per fortem colligantiam. et lumen maius offuscat minus. Et ita medicus nō uocabit signis apostematum pericranei nec eius curæ sed maiori ægritudini.

¶ Si tamen contingat quod possibile est signa de facili habentur habita causa si fiat à causa primitiua et ita cura.

¶ Si uero fiat tale apostema à causa non primitiua recuras pro signis et cura. Ad principem nostrum Auic. ubi supra.

¶ Sed quia non tantū fiunt apostemata in pericraneo: sed interdum etiā aggregatur et aquositas et uentositas in capitibus. Et maxime puerorum etiam ibi habebis integram cognitionem et essentia et causarum et signorum et curæ. Et hæc sufficiant de apostematibus panniculorum et cerebri maxime quo ad signa de prolixitate ueniam implorando.

¶ Signa materiæ supra panniculos.

Signa uero materiam defluxam supra panniculos uel ibi genitam demonstrantia sunt hæc, scilicet quod adest febris intensa & tremor & destructio rationis, & alia prænarrata accidentia in læsione panniculorum & cerebri sicut inquit Auic. cap. de fractura cranei in principio istis uerbis.

Signa materiæ
supra panniculos.

¶ Et accidunt ante saniositatem aut post ipsam ægri tudines malæ ex febribus & tremore & destructione rationis & alijs. Alia litera dicit. Et alia suple ægri tudines quæ accidunt apostematibus capitis quia ante saniositatem in apostemate panniculorum & cerebri sunt prænarrata accidentia.

¶ Quia dato quod apostema in capite nõ ueniat ad sanie sunt & febres & tremores & alia prænarrata accidentia, & ita à sanie cõtenta sub craneo põt fieri paralysis & spasmus & apoplexia & alia ægri tudines à nobis dictæ superius: sicut etiam ait princeps loco præallegato istis uerbis.

¶ Et cum uerificatur necessitas extendendi, id est fricandi os, & extrahendi ipsum tunc festinetur & non expectetur complementum generationis saniei scilicet in fractura uel sub osse quoniam pus est causa malorum accidentium.

¶ Verum est quod apoplexia non euenit nisi ex oppilatione coarctoria à materia defluente ad uentres cerebri, & hoc potest fieri si panniculi sint fracti, uel quod alio modo sanies sit in cerebro puta quod in pia matre sit rupta uena quæ causet saniem apoplexiam causantem.

¶ Et ita etiam causabit diuersa accidentia secundum loca ad quæ transmittetur hæc sanies. Et secundum quantitatem & etiam qualitatem saniei efficientur maiora & minora accidentia. Et secundum quod talis sanies habet exitum liberum: quia stante etiam tali materia pauca quæ non expurgetur faciet mala accidentia.

¶ Vt ego uidi Bonon. in Reuerendo D. Priamo de Peppulis qui habebat fixuram capillarem in craneo per quam descenderat aliqua materia.

Exemplum de
pauca sanie.

Et adhibita cura cum instrumentis ut uideretur an rimula penetraret in
teriore[m] superficiem cranei inuentum est. quod sic cum raspatorijs. et
per fixuram dilatatam exiuit modica et ferè nulla saniei quantitas et ces-
sauit febris statim acutissima, et inquietudines. et uigiliae. et omnia mala
accidentia quae aderant. et hoc uidi etiam in quam pluribus alijs.

¶ Dubium an accidentia sint ab apostemate an à solutione
continui an à sanie cum sint communia.

An sit accide-
tia per sanie[m]
uel per aposte-
ma uel per solut.
cont.

Sed dubitatur in iudicando an accidentia talia sunt per solutionem
continui in panniculis et cerebro, an per apostema, an per sanie[m]
contentam sub craneo cum praedicta signa sint communia omni-
bus praedictis dispositionibus.

¶ Ut ergo remoueantur tales dubitationes medicus sit prudens et dis-
ligens in iudicando: quia talia accidentia ueniunt subito, scilicet per laesio-
nem panniculorum et cerebri. Et dicimus illa necessario esse ex illa causa
et etiam si ueniant parum post.

Si. accidentia
sunt à soluta
conti.

¶ Et ultra hoc medicus oculata fide uidet notabilem fracturam uel incis-
sionem uel perforationem. Et si non uidet ad minus considerata causa lae-
dente quae si fuerit fortis iudicabit illa accidentia sequi per solutionem co-
tinui. Et quilibet est certus quod si talia accidentia ueniunt subito uel par-
um post quod ibi non est sanies aggregata. Nec quod ibi est apostema
ergo sunt per solutionem continui. Et ultra hoc accidentia praedicta ue-
niunt fortia, et sunt subito in suo statu et sic non contingit in accidenti-
bus apostematum nec saniei contentae quia in illis talia accidentia habent
principium augmentum et sua tempora longiora, scilicet in apostematis
bus et in sanie sub craneo contenta.

¶ Sed quia accidentia saniei et apostematum maxime calidorum sunt.
ut supra diximus similia et etiam conueniunt in hoc quod non ueniunt ni-
si ad tempus notabile, erit etiam dubium an sint per apostema an per
sanie[m]. Pro quo dubio noto distinctionem accidentium praedictorum,
et dico quod accidentia apostematis sunt maiora quam in sanie contenta intra

craneum: quia apostema est maioris nocumenti cerebro et panniculis quam sanies: ut patet cuicumque ingenioso. Et ultra hoc dico quod medicus cognoscit esse sanientem: quia aliqua sanies subtilis resudat à fixura cranei si qua sit. Et etiā craneum est male coloratum, ut latius dicemus infra de signis sepeparationis panniculi ab osse. Et maxime si sanies sit multa et male conditionis de qua sanie hic intendimus et maxime si fixura est angusta uel forte quod nulla sit fixura.

*A cadētia aposte-
maiora
sunt.*

¶ Quia interdum est etiam multa sanies supra panniculum laudabilis tamen. Et non facit mala accidentia sicut contingit in uulneribus et fracturis in quibus magna ossis pars est amota. Et panniculus est detectus à quo sanies libere exit: et bene mundificatur et expurgatur: sed sanies faciens prædicta accidentia est mali odoris. et etiam sanies labiorum est mali modi et maior in quanto quam in apostemate: quia in apostemate labia sunt sicca et mali coloris. Et caput est calidius in apostemate quam in sanie.

¶ Si uero sanies esset infra craneum ipso non fracto per uenulam aliquā ruptam in panniculis craneum est male coloratum. Et æger sentit grauedinem in ea parte in qua est sanies. Et interdum sanies exit per palatum per nares et per aures.

*Signa saniei
infra craneū.*

¶ Et ultra alia signa medicus considerare debet causas apostematis et causas saniei: ut si corpus fuerit pletoricum et qualiter regulatum, et cum quibus medicatum.

¶ Et inter omnia si medicus dubitat de sanie debet aperire fixuram angustam uel si non est fixura debet craneum perforare et certificari si sit sanies: quia in omni ferè ægritudine sunt signa dubia et cum diligenti solertia et cautela, et sine mora debent medici talia facere.

¶ Tamen dico quod in istis signis distinguendis est magna difficultas et non cognoscuntur nisi à ualde experto qui coniectura aliqua hoc cognoscat. quia hæc signa non possunt integre scribi: sed solum à bono ingenio diligenter ruminante diuidente et componente. et longo tempore in similibus experto possunt comprehendere et iudicari: quia multa sunt in medico quæ non possunt scribi ut continue uidemus.

¶ Signa ossis grauantis uel pungentis panniculos
et cerebrum.

Signa ossis grauantis
et pungentis.

Sequuntur signa ossis grauantis seu pungentis cerebrum et panniculos quæ sumuntur à multis: et primo à natura rei lædentis: quia si causa fuerit sagitta uel stilus uel aliquid tale perforans ut in pluribus aliqua ossis frustula parum infra cranium descendunt non seperata à craneo uel forte seperata.

¶ Et sunt eo modo quo contingit in aliqua lamina ferrea uel anea ab aliquo stilo pluribus uel uno foramine perforata quæ in parte intrinseca efficitur pungens et aspera taliter quod pungit quicquid ei obuiat sicut est instrumentum commune ad tritrandum panem et caseum ad usum quotidianum. Quod instrumentum à recentioribus latinis scabula appellatur à scabo scabis descendens, uel Græce dicitur. *τυροκότης* idest Tyrocnistis, idest Casitera quod lingua Bononiensis dicitur gratusa.

¶ Et ultra considerationem huius causæ patiens sentit dolorem pungentem continuum fixum in loco læso et statim.

¶ Vel quod causa fuit contundens rumpens cranium et intra ipsum pliscans uel rumpens taliter quod medicus oculata fide iudicat cranium grauare et pun gere panniculos cum relatione patientis si loquitur. si autem non loquitur tangit locum manu omni hora.

¶ Et interdum est comprimens taliter panniculos et cerebrum quod inde accidit apoplexia, cuius testimonium est Rasis auctoritatem cuius recitat Nicolaus Florentinus.

Accidit apoplexia à
compressione ossis.

¶ Inquit retulit mihi quidam qui uidit quendam in quo panniculus grossus erat læsus: et quotiens oppressio fiebat ei inferrebat apoplexiam. Et dimissa illa oppressione reuertebatur ad dispositionem naturalem et subdit quod tunc tempus erat æstiuum quod si hyems esset statim infrigidaretur et inferret apoplexiam cui nulla esset cura.

¶ Nota lector quod ex frigidityte fit apoplexia quo modo fiat credo per uiam compressionis uel forte per mortificationem et extinctionem spiri

tuum animalium & ita fit mors.

¶ Quod etiam compressio non tantum ossis sed etiam alterius rei comprimantis possit causare apoplexiam inquit Rabi Moses. xxv. affor. lx. hæc uerba auctoritate Gal.

¶ Dixit etiam quadam uice per extractionem ossium fractorum capitis necessario supposui illis ossibus saluationis uia instrumentum saluatorium pelliculæ cerebri nominatum. Et si cum instrumentum parum magis ipse impressioni & retentioni cerebri adiunxissem amisisset patiens tunc sensum. & omnem uoluntarium motum. Amittere uero sensum & uoluntarium motum non est nisi apoplexia.

¶ Vides modo quantum debet esse operator diligens in tali opere. Sed interdum contingit etiam quod ex contusione sic comprimente non accidit apoplexia nec talia sæua accidenti.

Non debent cōprimere operātes panniculos cerebri.

¶ Dicunt tamen quidam quod osse plicato ad intra absq; ruptura cutis & cranei accidunt somnia mala. s. quod somniāt hostes super se unde surgunt & clamant dormiētes & fugiūt & arma inuadunt ac si uigilarent & hoc faciunt: quia eorū imaginationes læse sunt per grauamen à craneo.

¶ Tamen Nicolus dicit quod hoc est si infirmus est puer & si compressio est magna quod apostematur dura mater & forte cerebrum: & sequitur accidentia mala.

¶ Tamen ego uidi compressionem magnam & notabilem in alia ætate q̄ in pueritia absq; fractura ossis manifesta: & non erat rupta cutis tamē erat concauitas in capite notabilis. & per emplastra sanati sunt. Et non fuere mala accidentia aliqua, & nunc habeo puerum unum in cura cui os est depræssum depræssione magna. Et nullum est malum accidens.

¶ Et quod accidunt somnia mala in compressione interdum. ego sum testis quia istum casum semel ego uidi in quodam Ricio auriga dominarum de nobili familia piorum de Carpo qui à graui clauī in capite percussus habuit plicaturam cranei & erat annorum. xxv. Et non tantum in somnijs habebat talia accidentia. s. quod credebatur hostes inuadere eum & clamabat. sed etiam interdum uigilans timebat & clamabat & interdum

Exemplum in compressione cranei.

dormiens. interdum etiam in quiete erat sine clamore.

¶ Visis istis signis aperta fuit cutis à patre meo : quia nulla erat in cute fixura sed sola erat contusio cum aliquali tumore. et osse detecto inuentum est os ruptum et plicatum. Et altera die cum serra subtili facta fuit operatio in craneo secundum quod exigebat modus curæ : et extracta certa quantitate ossis suppositum fuit instrumentum quod dicitur eleuatorium. et totum os compræsum quod erat frustrum maximum fuit eleuatum ad situm naturalem qui remansit in loco suo. Et sic in media hora rediit ad pristinum intellectum. et postea restitutus est sanitati adhibita residui cura.

Os undequa-
que separatū
potest stare in
loco suo.

¶ Admiraberis lector quia dixi magnum ossis frustrum esse eleuatum quod erat depræsum et ad situm naturalem reductum. Et ibi remansisse. hoc est uerum. Et pluries hoc contingit quod magnum ossis frustrum in fractura cranei uel incisione à re graui non subtiliter incidente plicatur. Et inferius notabiliter descendit quod indiget eleuatione et eleuatur. Et stat in loco suo ut prius.

¶ Et hoc est in causa quia potest nutriri : quia undequaq; non est seperatum quamuis sit plicatum in una uel in duabus partibus sed alibi adhæret craneo sano. Et ab illo trahit nutrimentum. uel quod non est seperatum à dura matre à qua trahit nutrimentum : quia craneum nutritur à uenis duræ matris et pericranei. Et semper dura mater in sanitate. i. dum caput non est fractum : uel apostematum est alligata craneo per totum ut latius infra dicemus. et sic ab ea nutritur et consolidatur ut scis.

Craneū uinifi-
catur et nu-
tritum à dura
pelliaula.

¶ Et quod craneum nutriatur à dura matre uidi ego experientia Florentiæ in quodam puero ætatis annorum. xii. uel circa filio cuiusdam tinctoris qui fuit percussus à quodam mulo cum pede. Et craneum erat fractum ad quantitatem hostiæ magnæ et ad intra per grossitiem unius cultelli compressum. Et unde quaq; seperatum. Et ego cum Magistro Alexandro de ripa physico simul cum quodam Tansura dictus qui erat Chirurgicus, fui uocatus in cura et uiso osse depresso cum instrumentis aptis uolebamus eleuare totaliter illud.

¶ Sed in eleuatione uidimus unam notabilem uenam ruptam à qua multa sanguinis

sanguinis quantitas exibat in qua cognouimus periculum magnum: et dimisimus os: quia retinebat sanguinem cogitando illud deinde ad tempus remouere: et curando uidimus os semper esse uiuidum. nec aderant mala iudicia.

¶ Et sic processi postea ego solus in cura. Et uidi os à lateribus mediante horosboth consolidari. et dimisi os. et sic perfecte sanatus est. et alios uideram prius et uidi posterius quos breuitatis causa relinquo narrare.

¶ Vidi præterea compressiones plures in capitibus puerorum à casu et etiam factas per inertiam obstetricum in infantibus et in pueris quos uidi curari à quodam meo ceroto capitali. Inuentoris cuius anima requiescat: quia non habet sibi in orbe parem in uulneribus capitis et fracturis cuius descriptionem ponam ubi de cura læsionem capitis erit in proposito. Et tamen in illis pueris non erant somnia illa. credo quia non erat compressio tanta sufficiens facere talia accidentia.

¶ Contingit etiam os pungere et grauare panniculum in notabili fractura cranei non tantum à re contundente, uerum etiam à rei incidente: quia arma non semper subtilissime incidunt. Et quia ossa ut plurimum sunt frangibilia et uitrea et fixura notabili facta in craneo ad intra penetrante aliqua frusta ossium cadunt ad profundum supra panniculum et notabilia sunt: quia sunt maiora, idest cum maiori fractura in secunda tabula idest in inferiori: uel ut melius dicam in intrinseca superficie cranei quam in superiori. Et pungunt siue grauant panniculos. et medicus in similibus debet serrare crancum lateraliter. et fixuram ampliare. et illud os extrahere: quia aliter non curatur talis dispositio.

¶ Et hunc casum ego habui notabile in quodam Philippo donella de Carpo qui steterat per annum cum magno frustra ossis sub osse. Et uulnus erat notabiliter longum. et consolidatum totum. nisi quod ad extrema uulneris nunquam potuit consolidari et perfecte claudi. Et ibi erant duo parua orificia à quibus resudauit sanies ad minus per sex menses et hic fuit curatus à fratre suo qui erat satis bonus operator: et à patre meo.

¶ Sed superueniens ego aperui totum uulnus secundum longum et dis-

Exemplum ossis sub osse.

lataui in latum. Et serra amoui partem lateralem cranei. Et in ueni frustū longum & grossum supra pāniculum quod extraxi. Deinde mundificaui panniculum. & libere sanaui eum. & adhuc uiuit in bono statu.

Non semper
sub ossē os pū-
git uel grauat.

¶ Nota etiam quod saepe sub osse sunt frusta ossium etiam notabilia & non pungunt neq; grauant pāniculos. Et hinc est quod non sunt accidentia sœua: sed si medicus est expertus aliquo indicio cognoscit si ossa sunt sub craneo. Et maxime quando uidet curam ultra debitum prolongari. Et quod uidet sanie de sub osse exire & quod non uidet accidentia sœua tunc iudicat sanie illam esse ex frustulo ossis curam impediēte. quia si sanies esset ex alia causa essent accidentia sœua.

¶ Et pluries ego à uulneribus capitis extraxi ossa de subosse in simili casu. Sed si foramen est apertum natura expellit ex se talia ossa tarde tamē sed melius fit si ab arte iuuetur.

¶ Per alium modum etiam descendunt frusta ossium sub craneo, scilicet quod interdum trapanando craneum instrumenta medici non apta ad illud rumpunt craneum & ingrediuntur inter pāniculum & craneum ossis frustula. & sic pungunt uel non pungunt, ut supra dictum est. & ita grauant secundum quantitatem ossis, uel secundum modum per quem obuiāt pāniculo: quia interdum secundum planiciem ossis tangunt pāniculum & sic non pungunt: uel quod obuiant pāniculo cum à cutie aliqua & sic pungunt: uel grauant: si sint magna: tamen sic trapanando non possunt multū grauare: quia frustula sunt parua & leuia.

Notandum.

¶ Et istum casum de descensu per trapanationem uidi. Excelse princeps in capite tuo in cura cuius ego eram. & per absentiam instrumentorum facta fuit trapanatio qualis potuit fieri. & tādē ossis aliqua portio intrauit subosse. tamen cum Dei gratia adiuuante solertia os eductum est. & sanitati restitutus es.

¶ Absentia autem instrumentorum erat ex ignorantia essentiae ægritudinis: quia ego in tali cura fui uocatus. & sic aliqui alij ad cētum quinquaginta milliaria æquo præcipiti non narrata ægritudinis essentia. & ita non habebantur hic loci instrumenta apta ad tale negotium ob quod euenit

error in trapanando. duce tamen diuino auxilio sanus euasisti.

¶ Ex prænarratis potest patere quanti ponderis & momenti sit os punkgens & grauas: quia uel per se uel aliunde potest inducere sæuissima accidētia & mortem.

¶ Opiniones quod dura mater adhæreat craneo.

Nunc autem de signis separationis duræ matris à craneo dicamus. Et anteq̃ de istis signis agam dico quòd non possum non mirari quòd sunt aliqui auctores & non pauci qui tenet durā matrem semper distare à craneo exceptis commissurarum locis in quibus omnes cōueniunt quòd ibi sit alligata qui sunt in puro errore. & sint qui uelint quia purum fatentur mendacium.

¶ Quod sit uerum apparet autoritate Gal. Auctoritatem cuius adducit Rasis. xv. continētis cap. iij. circa medium cap. istis uerbis. Aut pars fracturæ perueniet in toto sub eo & fore remouebitur os à pāniculo solidō, aut forte non &c. In istis uerbis ponit craneum alligari panniculo duro.

¶ Sed nono de iuuamentis membrorū capitulo quinto in fine ponit quòd necessario debet alligari craneo.

¶ Dicit enim & quia impossibile est ut coopertorium spissum non sit applicatum cum testa propter remotionem eorum ab inuicem. Et fuit necessarium ut aplicarentur. oriebantur ei ligamenta. Et ista ligamenta sunt coopertoria tenuia quæ oriuntur à coopertorio spisso. Et uia eorum quādo exeunt à testa est porus testæ capitis. & cum exierint quodlibet eorum expandi super locum ex quo exit: & expanduntur omnes super manifestum testæ & occurrunt & copulātur ad inuicem donec sit ex eis omnibus coopertorium unum. quòd continet manifestum totius testæ. Et sic ligat coopertorium spissum cum testa.

¶ Hoc idem tenet Haly. & Auic. capitulo de fractura cranei quāuis forte sibi aliter sentiāt. Et inter alios hoc idem tenet Paulus auctoritatem

Testa est proprie os capitis.

Modus cognoscendi an dura mater naturaliter adhæreat ossi.

culus allegat Rasis capitulo præallegato post authoritatem. Quod qui est eius
dē opinionis. Et multi alij qui bene sentiunt duce experientia, nam hoc plus
ries ego monstraui in anotomia publica.

¶ Et ita quilibet inueniet si cranium circumqua; ferret, ut sit in anoto
mia communi. Deinde incidat totum panniculum & cerebrum totum sua
uiter ut seperetur pars capitis ab alia parte sine uolentia, & ita apparez
bit dura mater alligata per totum æqualiter.

Dura mater
adhæret æqua
liter ossi per to
tum.

¶ Et ego plures tentauī uidere an magis adhæreat ipsa dura mater cran
neo in loco commissurarum q̄ alibi. Et oculata fide fateor quod non. Diz
cant quid uelint alij credo per porositates ossis undiq; exire ligamenta
prædicta per Gal. & pericranio alligari seu panniculum ipsum facere &
ita uterq; eorum de pari reperitur alligatus cranio.

¶ Dico tamen me plures fecisse anotomiam foetum quatuor uel quinq;
mensium in quibus nondum commissuræ sunt propinquæ ut in perfectis:
sed dura mater & pericranium sunt coniunctæ simul coniunctione forti
per totum ubi nondum est os. Et ita in dies natura augmentat & indurat
os capitis inter pelliculas siue ex materia prima spermatum parentum si
ue ex alio nutrimento aliunde transmissio & concocto & illi assimilato.
Et ita in loco commissurarum apparent panniculi necessario magis allis
gati & uniti: quia in loco commissurarum inter duram matrem & pericra
nium non intermediat substantia crani.

Nota aliquid
de anotomia
panniculorum
& ossis.

¶ Sed bene credo quod à principio anteq̄ cognoscatur esse cranium in
ter panniculos qui complectiue prius sunt cranio ligamenta ipsorum præ
narrata sint per totum æqualia. Sed remanent magis annexa & propin
qua completo capite in loco commissurarum: per quæ loca secundum alis
quos exeunt plures nerui & ligamenta q̄ alibi.

¶ Sed ego ut supra dixi experientia non distinguo sensu: nec etiam scio
cogitare rationem illud probantem.

¶ Quæ autem sit causa commissurarum non est præsentis negocij: sed
in nostra anotomia de hoc longum proferemus sermonem.

¶ Et credo quod ob istam causam multi dicant duram matrem per com

missuras alligari panniculo exteriori, et quod per commissuras exeunt nervi et uenae, et sic, est quia panniculus dura mater est totus nervosus et uenosus sicut sunt alij panniculi: tamen credo ego quod sit nervosus aequaliter: quia nervi in panniculo non sunt distincti nec inuenio rationem propter quam debeant esse maiores nervi in una parte panniculi quam in alia.

¶ Et isto praedicto modo exeunt nervi per commissuras, uerum est quod uenae et arteriae in panniculis sunt maiores in una parte quam in alia: quia semper debet esse paratum nutrimentum prope membra nutrienda, et sanguis non potest stare extra uenas quia putresceret. igitur dico per commissuras exire nervos et uenas modo praedicto. Tamen per hoc non est quin dura mater et nervi in ea et uenae contentae non exeant poros cranei alibi.

¶ Et isti ponunt periculum in operando circa commissuras tamen fateor ego me uidisse uulneratos plures et curasse in commissuris et extraxisse frustra serratilia commissurarum qui euasere, nec uidisse in istis differentiam illam magnam quam ponunt multi qui magni sunt medici calamo et uerbo. Credo ego istos non bene uidisse anotomiam.

An sit periculum circa commissuras operari.

¶ Dico tamen in commissuris magis panniculos alligari quam alibi: quia illuc non intermediat os, et propter hoc non est nisi bonum in operando cauere a commissuris: quae propter quem finem sint factae alibi dicetur.

¶ Et quod prius sint panniculi quam ossa testis est Gal. ii. complexionum cap. i. Inquit existimamus ergo animal iam incipere generari in matrice, ut sciamus qualiter est secundum ultimam humiditatis et caliditatis, et illud ideo, quoniam constitutio animalis prima non est nisi ex sanguine et spermate. Et haec quidem duo non sunt nisi calida et humida, quae deinde incessanter et paulatim desiccantur, donec ex eis procreentur, primum panniculi, et tunicae et uiscera, et uasa postea generantur postremo ossa et ungues et cartilaginee etc.

An prius fiant panniculi an ossa.

¶ Signa separationis durae matris à Craneo.

Cum autem maximum sit periculum in trapanatione adherente dura matre craneo per totum: ut dixi et contingit saepe eam sepa-

rari: qua non separata non debet fieri trapanatio: ut loco suo dicemus. Igitur signa separationis ponamus. Quæ signa aliquo modo conueniunt cū signis commoti cerebri et cum signis materiæ contentæ sub craneo rupto nel non rupto: tamen aperto distinguuntur. Et quia os in fracturis multis reperitur separatum diuersimode: ideo hic intendo ponere signa separationis ossis à panniculo: quando non potest uideri separatio ad sensum. scilicet quòd os non sit fractum. uel si est fractum. est cum capillari rimula. et quòd sanies sit inter eos clausa: quia tunc debet fieri operatio.

Modus quo se
paratur dura
membrana ab
osse.

¶ Sed admirabitur aliquis quomodo sit possibile quòd osse non fracto separetur dura mater à craneo. Dico et tu lector bene nota quòd per contusionem interdum rumpitur in dura matre aliqua uenula inter eam et os contenta à qua fluit sanguis quòd ibi putrescit et necessario putrescunt ligamenta illa parua duræ matris ossi alligata et sic separatur panniculus. et facit sæua accidentia. et mortem nisi succurratur.

¶ Et etiam à contusione non rumpitur aliqua uena sed rumpuntur ligamenta illa duræ matris à quibus resudat aliquid. Et ita etiam à superioribus per eosdem poros uirus descendit. Et eis nisi succurratur accidunt sæua accidentia et mors ut supra.

Medicina putre
factiua separat
membrana du-
ram ab osse.

¶ Contingit etiam quòd aliqua medicina putrefactiua unctiuosa adiuuat prædicta. Et hoc ego pluries uidi: sed inter alios modos nota istum. Contingit quòd à re incidente superficialiter remouetur aliqua cranei pars nec multum profunda à qua facilius cadit dura mater: quia eius ligamenta. scilicet duræ matris quibus mediantibus per poros cranei alligatur alme cati sunt in profundum magis incisa. Et consequenter relaxationi magis apta. Et ita etiam superficies ossis remota quæ est densior quàm pars media. Et cōsequenter sanies est magis apta descendere. ob quòd sæpiissime in isto casu contingit mori.

¶ Primo quia rari sunt qui sciant hanc artē. et ignorant istam causam. Et si scirent nostri temporis reperiuntur multi phisici hoc nescientes. qui uolunt chirurgicos operari modo suo: quia eis dominantur.

¶ Et opus quod deberet fieri in isto esset trapanatio et medicus insciens

non uult. uel si uellet: quia etiam aliquando reperiuntur phisici periti qui in istis casibus concordantur cum chirurgico. æger timet tale opus. et affines et astantes. et ita cum benedictione uulgarī moriuntur. Et tales casus ego multum timeo: quia apparet quod ægritudo si leuis. Et est ardua et pessima: pro qua leuitatis apparentia fit impedimentum in opere medici à causis prænaratis.

¶ Ponamus ergo signa separationis prædictæ. Et dico quod uel os incipit iam separari: uel iam separatum est. si incipit separari puta quod hoc sit per relaxationem ligamentorum prædictorum uel per rupturam eorum: tunc os incipiet aliquantulum mutare colorem, quæ mutatio est per gradus diuersos modo multa modo pauca secundum quod os stetit sine adhærentia panniculi. quia panniculus uiuificat ipsum os mediantibus uenulis et arterijs in ipso pāniculo existentibus à quibus nutritur et uiuificatur.

¶ Et os sanum. si illud cui adhæret dura mater est coloris albi mixti rubei. Et quanto separatio est maior: ita maior ossis quantitas est mutata in colore.

¶ Et oportet quod delectetur medicus in cognoscendo istos colores: quia quilibet non cognoscit: sed tantum ille qui est expertus et exercitatus in similibus: sicut experti cognoscunt gemas bonas à fraudatis et à non bonis.

¶ Et ita ille color sanus distat à non sano secundum qualitatem saniei contentæ sub ipso osse: et secundum tempus longum breue uel mediocre materie contentæ: quia uapor eleuatus à sanie exit aliquo modo per poros cranei et ipsum colorat colore suo.

¶ Quales autem possint esse colores saniei cuilibet notum est. Et ultra colorem cognoscitur etiam os: quia est plus siccum sano.

¶ Verum est quod est maior siccitas si panniculus sit apostematus uel si os sit separatum à dura matre habente sanie liberum exitum: quia aliquo modo uapores à sanie retenta humectant os.

¶ Tamen in quocunq; casu est siccius quàm si non sit separatus panniculus ab eo. Et ultra colorem et siccitatē quando incipit ista separatio incipiunt aliqua sæua accidentia. ut febris. alienatio. stupor. uigilia. et accidentia

Vna causa mor-
tis ægrotantiū.

Signa separa-
tionis ossis à
pāniculo duro.

Os est siccum
ubi est separa-
tum.

prædicta in læsione panniculorum: quia incipit supra panniculum aggregari materia quæ ipsum incipit corrumpere. Ad sunt etiam dolores maiores quæ si non sit separatus panniculus. Et ita paulatine augentur talia accidentia sicut paulatim aggregantur materia inter ipsos.

¶ Ex prædictis potes colligere quæ sint signa cum os incipit separari, & quæ sint signa cum iam separatum est, quæ accidentia sequuntur etiã quantitatem & qualitatem materia. Et etiam ueniunt secundum naturam loci saniei, quia si est propinqua alicui ex neruis cerebri inducit spasmus uel paralysem illorum membrorum ad quæ uadunt illi nerui.

¶ Non ignoret ergo medicus membrorum colligantiam ut sciat referre accidentium causas. Et interdum sanies potest esse inter duram matrẽ & sororem eius: ex aliqua uena rupta in dura matre uersus piam uel in pia matre. Et tunc sunt maiora accidentia propter nobilitatem loci. Et forte os non erit separatum à panniculo & forte sic.

Casus difficultis in cognitione & cura.

¶ Et hic casus est de his à quibus non euadunt aliqui nisi nutu dei: nisi panniculus durus esset apertus siue ruptus, & quod facta apertura in crasneo à natura forti & à medico diligenter operante sanies exsiccaretur.

¶ Et ultra prædicta accidentia accidit etiam apostema calidum in panniculis. Dicit Rasis, xv. continentis cap. iij. in fine autoritate Pauli inquit. dico debet dari signum fracture à qua remouetur panniculus grossus. in primo debes scire dispositionem syphach. Vtrum sit adhærens ossi an non uidelicet si fuerit adhærens ossi non fiet in uulnere apostema calidum. Et licet accidat modicum erit & erugo manabit de ea modica & putredo erit digesta: sed si fuerit remotum uehementiores erunt dolores & febres mutabitur color ossis & corrumpetur & manabit putredo tenuis. Quibus uisis celeriter fiat incisio ossis fracti: quoniam nisi hoc sequatur peiores conditiones erunt primis ad modum spasmii: & uomitus cholerae cruginosæ: alteratio mentis. syncopis & febris continua. Quod si hæc accidunt noli curare eum.

Signa separationis à Paulo ab Aul. & ab haly.

¶ Prædictam sententiam ponit Auic. cap. de fractura cranei de uerbo ad uerbum, quam credo eum accepisse à Paulo istis uerbis. Et caue ne multum

tum

tum procedas in fricatione. imo ubi iam securus fueris & cognoueris dispositionem uelaminis an sit seruans situm suum ex osse. tunc nocumens tum est minus & res magis apparens. Et est euentus apostematis minor & saluor. Et apparitio puris maturi uelocior & magis completa. Aut iam separauit ipsum percussio ab osse. Et illud est ab eo in quo est timor plus. & dolores & febres Et quæ sequuntur ea plus & susceptio ab osse alterationis coloris uelocior. Et cursus puris uirulenti in eo plus. Et quod accidit ex doloribus & febribus Et tertano Et syncopi & destructione rationis: propter dimissionem curationis in eo plus.

Signa separationis à Paulo ab Auic. et ab Haly.

¶ Prædicta etiā signa recitat Haly. nono præctice cap. de fractura cranei: quibus signis in casibus prædictis ego addo rigores quos nunquam uidi sine separatione prædicta siue sit fractura cranei manifesta siue occulta. Et hoc longo tempore obseruaui. obseruent ergo prædicta signa operantes. ut sciant tempus aperiendi cranium ut suo loco dicemus.

Semper est rigor in separatione ossis.

¶ Signa prognostica in læsionibus capitis.

Nunc uero ad signa prognostica siue ad iudicia transeamus in quibus laudabilis medicinae finis existit: cum actor futura in singulis perpendit quamuis omnes minime curare possit. Et hæc est sententia diui Hippo. primo prognosticorum.

¶ Utilitatem cuius prognostici. G. monstra cap. primo. primi prognosticorum. inquit quod tria sunt iuuamenta in prognostico, quorum unum est quod medicus quando utitur prognosticatione recipiant infirmi ab eo quod eis præcipit.

Utilitas in prognosticatione.

¶ Aliud est. quia quando prius cognoscit, quod accidit infirmis in futuro antecedit ad illud tempore longo, Et præparat se ad opponendum ei.

¶ Tertium est ne existimetur de eo quod ipse sit causa mortis eius qui moritur ex infirmis.

¶ Eandem sententiam ponit in libr. de constitutione artis medicatiuæ cap. xvi. inquit prognosticatio enim inculpabilem ostendit de morte me-

dicum, et obedientem exhibet laborantem, et ante multum preparatum cum ad tempus auxiliorum.

¶ Inquit etiam primo prognosticorum cap. iij. quod medico possibile est omnino, ut antecedit et resistat omnibus accidentibus, quæ accidunt sicut gubernatori nauis sapienti: qui timet insultum commotionis maris super se.

¶ Igitur rogo summum Deum ut me dirigat ad uere prognosticandum: quia nil solidius, durius, aridius, et difficilius est in medicina quam iudicium rectum exponere. Vnde magnus ille cœteris posiponens dixit. iudicium difficile.

¶ Et primo dico quod medici sint cauti in prognosticando de læsione capitis: quia etiam leuis læsio non caret suspitione primo quia læsio est in nobilissimo membro. Et de similibus uidimus multos periclitari.

¶ Nam pluries accidunt leues læsiones corpori cacochimo et tali non adhibetur diligentia uel ex se uel aliunde ex quo sequitur malus finis: quia interdum non uocant medicum peritum: sed quilibet eis est sufficiens: uel si uocant non credunt de periculo prognosticato. Arbitrantur multi medicum hoc agere honoris uel pecuniarum gratia. Et inobedientes fiunt non solum chirurgico instrumento: sed etiam diætæ et potioni et alio debito regimini. Et ex hoc ignarum uulgus detrahit medico, quamuis malus sequatur finis remota omni medici culpa.

¶ Non caret etiam suspitione capitis læsio propter operadores huius temporis: quia rari sunt boni chirurgici et etiam physici. O dy boni quanti et quales reperiuntur medici. Certe in hac sola arte euenit: ut cuiuscunque se medicum profitenti credatur: cum sit periculum in nullo mendacio maius. Reperiuntur multi qui magno boatu disputant, et morientibus ægris Hippocraticos nodos Tulliano flamine permiscentes sinistro quis euentu superbiunt nec rerum effectibus: sed inani uerborum elegantia gloriuntur. Horum commercia qui non consilio sed eloquio pollentes uelut insidiatores uitæ et uenefici uitari debent.

¶ Hodiernis temporibus medici dedignantur chirurgici appellari: sed

Interdum non
prestatur fides
medico.

Medici nostri
temporis quales
sint.

ut pecunias extorqueant fatentur se hanc artem scire. Sed pusillanimes se prædicant in operando. et lucri participes secum ducunt chirurgus gulos. et ita cecus cecum ducit et ambo in foueam cadunt. salua tamen ipsorum pace, isti non sunt medici quia ueri medici calent triplici instrumento. Et ut habetur à Guidone de Cauliaco usq; ad tempus Auic. omnes medici fuerunt chirurgici et phisici sed ego credo quod multi essent de prædictis medicis qui operarentur si scirent modum operandi. sed potissima causa ob quam non operantur est: quia nesciunt operari quia non est peritus chirurgicus qui à pueritia non uocauit huic arti.

Inquit Diodorus siculus quod caldei excedunt alios in scientiis: quia pueri à patribus progeniem secuti adiscunt philosophiam omni aliarum rerum cura post habitata tum quia à teneris annis in ea doctrina erudiuntur tum quia diutius in ea perseuerant doctissimi euadunt.

Ita dico de arte chirurgica in qua cadit illa agilitas manuum suendo. ligando: secando: urendo: et alias chirurgicas operationes faciendo.

Sed quia rari reperiuntur tales maximæ literis imbuti: ideo de eis nunc temporis habetur penuria.

Et propter hoc dicebat Hipp. quod nomen cum nomine erat multum et cum opere paucum in opere manus.

Verum ut par est maior est adhibenda fides phisicis præsentibus quam chirurgicis quæ est turba rudis et indigesta quæ unde se uertat nescit.

Parcant igitur mihi qui de stirpe Hippo. sunt medici: de dictis si uni uel pluribus dico non omnibus: sed eorum nomina ex prædictis ad sidera pono.

Signa prognostica sequendo dico ex prænarratis quod omnis læsio in capite est uerenda tamen regulariter operando dico quod non. Et dico quod uulnera et contusiones non penetrantes cranium et etiam penetrantes absq; læsione tamen panniculorum et cerebri non sunt mortales. adhibita diligenti cura.

Et cum dico mortale hic et alibi intelligo mortale ut plurimum.

Sed si sint cum læsione prædictorum dico quod tales læsiones sunt mors

Maiores est
da fides phis-
as quam chirur-
gis præsentibus.

tales ut plurimum, non quòd non sanentur aliqui ex eis, cuius dicti testis est Gal. vi. Aphorism. aphor. illo.

Exemp'um. G.
de cerebro leso

¶ Vescicā incisam cor cerebrū renes epar & intestina gracilia mortale.

¶ Qui inquit se uidisse quendam in prouincia samari in ciuitate nubie qui notabilem habebat læsionem in cerebro. & octauo de utilitate particularum cap. x. recitat de uno in quo unus uenter cerebri erat perforatus & sanati sunt.

¶ Et tamē lac. de partibus exponens capitulum de plaga capitis prima. tertijs autoritate Zohar. xix. Theisir. cap. i. inquit hæc uerba.

G. dixit. V. in
cerebro nō pos
se sanari.

¶ Et q̄ nobile est dictum Gal. cum tractauit de fractura panniculi cerebri. nam notum est apud omnes. & semper ubiq; quòd impossibile est uis uere illum cuius panniculus cerebri fractus est. Et uidens Gal. quendam cuius panniculus fractus fuit & ex inde liberatus est. Dixit ipsum adeo liberari summa potentia atq; sapientia.

¶ Hoc dictum est ualde angustum forte quòd Gal. quando dixit prædicta nondum uiderat maiora & credo sic esse: quia alibi aliter sentit ut patuit supra.

¶ Dicamus tamen dictum suum per Zohar. hic adductum habere ueritatem ut plurimum & magis in pia matre quam in dura.

¶ Prædictam. G. primā opinionē tenet. Auic. quarta quarti. Dū inquit.

¶ Membra in quibus cum cadit uulnus & magnificatur eius nocumentum & interficit ut plurimum. & fortasse non interficit nisi raro sunt uescica cerebrum renes epar. & intestina gracilia quamuis saluetur super ea cum uulnus est leue.

¶ Et idē tenet quarta quarti ca. de disruptione & extractione sagittarū.

¶ Inquit quòd si sagitta fixa fuerit in aliquo membro principali sicut cerebro: aut corde, aut pulmone: aut uentre: aut intestinis, aut epate: aut in matrice: aut in uescica: & apparent signa mortis: tunc oportet ut abstinemus ab attractione sagittæ: quoniam fiet inde inquietudo plurima ne superueniat nobis locus sermonis stolidorū cum hoc quòd parū conferimus infirmo. Si autem non apparuerint signa mala ex quibus ti,

meamus de accidētibus tunc permittemus sermonem in perditione quæ accidit ut plurimum deinde incipiemus in curatione. Multotiens enim de eis in quibus accidit illud saluatur aliquis absq; spe mirabiliter. Et multotiens egreditur pars epatis et aliquid de siphach quod super uentre et Zirbo, et matrix tota et non accidit inde mors.

¶ Verum si nos dimiserimus iterum in his membris principalibus, accidet mors secundum omnem dispositionem: et proportionabimur ad paucitatem misericordiae. Si autem abstulerimus sagittam fortasse saluabitur infirmus, quandoq;

¶ Tenet etiam idem Auic. quod non solum cerebrum patiatur solutio nem continui. Sed etiam quod accidat cerebro apostema et quod suppuratur et quod non moriatur licet impliciter hoc dicat: tamen si ruminetur eius dicta ponit possibilitatem salutis ut per eum patet tertia quarti capitulo de exituris cauidis inquit. Et laudabilior eruptio eius est ad uentriculum proprium membro cui est uia currens ad exteriora: sicut exitus ra stomachi, ut enim rumpatur ad interiora eius et ipsius concauitatem melius est quam ut rumpatur ad exteriora eius et ad uentriculum continens tem mirach sicut eruptio eius quæ ad duos in cerebro uentriculos anteriores laudabilior est quoniam ambobus sunt meatus sicut nasus et nares, sed Auic. hoc totum accepit a G. in libro de mala complexione diuersa capitulo quarto dum G. inquit. Quod si fuerit illud in partibus stomachi laudabilior erit collectio quæ erit in amplitudine quam quæ in exterioribus eius existit et ad quam secundum plurimum fit sanici eruptio. Collectio uero quæ fit sub siphac est mala et cum fuerit illud in partibus cerebri tunc collectio in duobus uentriculis eius anterioribus erit laudabilis sed collectio sub duabus matribus et in uentriculo qui est in posteriori cerebri facta est illa laudabilis et praua hoc idem repetitur à Rasi. xii. continentis cap. iij. istis uerbis quod si exitura fuerit intenimentis cerebri congregatio eius et putrefactio laudabiliores erunt si fuerint ad concauitatem prædictam quam ad utranq; dico quoniam manabit ad narem et palatum et si congregatio eius fuerit sub matre pia et in concauitate posteriori cerebri malum sed

Saluantur alii
qui ubi non est
spears.

In cerebro acci
dit exitura et
saluatur ager.

forte quòd G. nec Rasis ibi intelligunt de exitura in substantia anteriori cerebri: quid sit sufficit quòd intelligatur ad minus esse in panniculis & sufficit nobis Auic.

¶ Quod etiam contingat cerebrum lædi & sanari tenet conciliator differentia, clxxxi. & tenent hoc multi alij. Et si aliqui tenent contrarium hoc est: quia pauca uiderunt & minus sciunt.

Sex uisi sunt i
cerebro læsi et
sanati.

¶ Credo ego mihi ipsi & fateor quòd uidi usq; ad hunc diem sex homines à quibus notabilis quantitas medulle cerebri exiuit & sanati sunt. De quibus aliqui non post multum tempus mortui sunt apoplectici. Aliqui eorum maxime duo semper passi sunt paralysem unius lateris: tamen uixerunt per duos annos. De quibus tres uidi & curavi in terra Carpi: etiam dum essem satis iuuenis & pro ætate non fui deceptus: & habui fideles & peritos physicos in societate à quibus in prima uel in secunda uisitatione ego extraxi à labijs uulnerum magnam cerebri partem quæ ex se exierat craneum.

¶ Et unum uidi in ciuitate Pistorij quem curabat quidam Angelus bebræus satis expertus chirurgicus & sanatus est.

¶ Et duos uidi quos ego curavi Bononiæ. Vnus fuit quidam dominus Vincentius Ragacia. Alter fuit dominus Paulus nepos Cardinalis Hisfrigoniensis.

Nota notabilis
simam causam.

¶ Et ad istum habui multos nobilissimos testes & doctos cui extraxi in prima uisitatione aliquam portionem cerebri. Deinde in xij. die exiuit alia notabilis portio. Et tandem usq; ad sexagesimum deuenit diem sine aliquo malo accidenti.

¶ Et tale foramen in cerebro erat ualde profundum: quia causa fuerat cuspis unius runche: & remansit tale frustum in cerebro perpendiculariter per diem & erat longitudinis quatuor digitorum quòd tenaculis magno labore extraxi: quia uix poterat uideri & capi.

¶ Et in eodem foramine tenui tentam per quinquaginta dies uel circa: quia semper emanabat humiditas aquosa & multa, tamen tunc ad nibillum deducta fuit ipsa humiditas, & tunc extraxi tentam quæ erat canulas

ta. & tentavi consolidare uulnus.

¶ Et sic circa sexagesimum diem ob materiam in cerebro contentam superuenit maximus paroxysmus epilepsiae cum maximo omnium membrorum tremore & rigore.

Exemplum epilepsie.

¶ Hoc ego uidens iussi ipsum pedibus eleuari & capite deprimi. & cum filo paulatim aperui foramen illud prædictum sub craneo in quo inueni magnam quantitatem materiae aquosae colore lacteo coloratae qua euacuatæ statim cessauit epilepsia & rediit in bonum intellectum.

¶ Hoc uidens iterum posui canulam & cum lotionibus fyingabam taliter quod exiccaui totaliter illam humiditatem. & sanitati restitutus est qui postea uixit longo tempore. & ascendit ad apicem episcopatus.

¶ Et Deum testor quod ipse iurabat quod ipse semper etiam à principio læsionis habebat coitum cum quadam ancilla domus & si non singulis diebus alternis tamen. & quod bibebat tres phialas aut quatuor maluatici singulis diebus à principio læsionis ex hoc credo ego istum fuisse sanatum nutu Dei.

quidam læsus in cerebro coibat & maluatici bibebat & sanatus est.

¶ Et etiam iuro quod unus illorum prædictorum quos sanaui in terra Carpi cuius nomen erat Rumphaz & erat uillicus: comedit tempore quod deterius se habebat singulis noctibus carnem salsam in magna quantitate cum pane & melle.

quidam comedit carnes salitas & mel et sanatus est.

¶ Nam hic tempore noctis clam surgebat: & capiebat carnes salsas non lotas nec à sale expurgatas & sub prunis coquebat eas, & habebat magnam mellis quantitatem sub lecto & sic nemine sciente triumphabat. & sic fuit in ueritate.

¶ Hec dixi ut contradicerem opiniosis qui non credunt cerebrum posse sanari quos rogo ut uelint dictis nostris acquiescere: quia ego cognosco & cerebrum & saniem & alias medullas.

¶ Qualiter autem uulnera sint lætalia & quæ sint lætalia aliquando dictum est ex supra narratis.

¶ Signa tamen aliqua iterum salutem uel mortem indicantia addam. & inter alia signa cum medicus uidet febrem & aliquod malorum præ-

Depræssio labiorum sine sanie malum.
que ossis denigratio mala.

Nigredo palati mali.

Interdum os est nigrum & non est malum signum.

Oino fiat ap.

dictorum accidentium cum depræssione labiorum uulneris & cum malo colore sine sanie arguat indubitam mortem.

¶ Et si uideat denigrationem ossis quæ denigratio non remoueat cum ferro eam fricando signum est quod non est ex medicina: sed arguit sanie malam & corruptam sub craneo quæ si corrumpit os etiam corrumpit panniculum: quia facilius est panniculum corrumpere quàm os. stantibus ergo prædictis signis arguatur mors.

¶ Vel si panniculus sit niger: & non est nigredo à medicina: sed quia corruptus est panniculus tunc medicus arguat mortem.

¶ Et hoc signum est positum à paulo auctoritatem cuius recitat Rasis & Auic. cap. de fractura cranei in fine.

¶ Nota tamen quod potest contingere quod os sit nigrum & non à medicina nec propter corruptionem factam à sanie contenta inter os & panniculum: & non erit ita periculosum ut supra.

¶ Quia contingit quod contundatur craneum in aliqua parte uenosa cranei à qua rumpentur uenulae illæ quæ sunt in porositatibus cranei. Et fractura non penetrabit interiorem tunicam cranei. Et sanguis in medullis cranei, idest in porositatibus & spongiositatibus ipsius putrefiet ibi: & ita fiet nigredo in osse quæ non remouebitur à medicina nec facta est à medicina nec remouebitur à leui fricatione cum ferro & cum medicus uidet talem nigredinem cum qua non sint saua accidentia. sit sollicitus in aperiendo os & in remouendo totum denigratum: ne illa corruptio descēdat: quia potest sanari quod si ponatur in mora de facto succedet malum.

¶ Verum est quod forte sanguis ille potest: à medicina exiccare & maxime in corpore mundo & obediēte. Dico tamen quod illud os denigratum necessario cadet, idest quod natura expellet ut communiter facit alia ossa alterata abire & à sanie & à medicinis, uel quod medicus debet remouere usq; ad partem sanam cum raspatorio uel alio ingenio.

¶ Tutius tamen est aperire usq; quo remoueat totum os dubitatum & à quacunq; causa fiat nigredo remoueat si possibile est.

¶ Quia si est à sanie uel à panniculo corrupto facta apertura potest expurgari

¶ Oportet etiam te uidere quid de oculis in somno uideatur. si enim sola alba uideantur subclusis palpebris nec solutio aut per se aut per cataracticum præcesserit neque ex consuetudine hoc euenerit mortis signa timesbis. et si palpebræ inuersæ fuerint aut liuidæ siue labia similiter fuerint aut nares distortæ. His signis siue solis siue prædictis mortem proximam iudicabis cum conditionibus tamen à me supra dictis.

¶ Ex modo iacendi etiam iudicatur malum et bonum iacere enim modo sano bonum et contrario uero malum etc.

Signa ex modo
de iacendi.

¶ Claudendi Riuos de signis prognosticis iam tempus adest. Ad maiores res fontes uadant qui maiora quærunt: sed ad curam ob quam prædicta diximus transeundum.

¶ Læsionum exteriorum capitis cura.

Quia contingunt capiti uulnera parua et magna et contusiones et perforationes telo stilo uel sagitta etiam siue læsione cranei: primo de eis cura est ponenda à debilioribus inchoantes ut nihil uel parum intactum relinquatur. Attende tamen lector quòd de contusione non est confidendum sicut de perforatione et de incisione: quia semper ab ea decipiuntur medici et ægri. Dantur tamen etiam contusiones in capite siue læsione Cranei et pericranei sed difficilius cognoscitur contusio quàm incisio et perforatio.

Contusio decipit
medicos.

¶ Ad quam cognoscendum fiat consideratio causæ lædentis de quibus contusionibus aliquæ sunt cum disruptione cutis magna uel parua quæuis raro sit magna disruptio quin attingat ad pericranium et ad craneum.

¶ Et aliquæ sunt sine disruptione cutis quæuis cutis sit soluta secundum numerum multum: quia cutis est uiscosa et densa et non ita de facili rumpitur. ac si esset dura uitrea sine uiscositate ut os.

¶ Incipiamus ergo à contusione sine disruptione cutis: et dico quòd qui recte uult curare læsiones capitis tam leues quàm fortes debet considerare totis uiribus an patiens sit fortis uel debilis: et ætatem et regionem et tem-

Ad multa debet advertere medicus pro cura.

pus anni. et regimen precedens. Et si est boni capitis et si est assuetus pati dolores capitis et aqua causa. Et quæ sit eius complexio totius deinde quæ sit complexio capitis eius. Et secundum prædicta se gerere in cura quantumcunque sit levis.

¶ Superueniens ergo medicus leui contusioni sine disruptione cutis prima hora abradat pilos eos humectando oleo rosato cum uino uel cum oleo communi uel cum altero eorum et abrasio sit longe maior loco contuso. Et quia in talibus contusionibus sine disruptione fit tumor statim magis et minus secundum causam fortem et debilem huic tumori succurrendum est isto modo.

Fricatio et uentosatio non fit corpore plethorico.

¶ Primo fiat diuersio phlebotomia uel uentosatione uel fricatione partium capiti propinquarum puta spatularum inferius descendendo ad brachia et per dorsum ad crura. et si corpus sit plethoricum, prius euacuetur quam fiant fricationes et causa est scita: prius tamen applicita aliqua localis medicina in loco contuso ut melius possint cum quiete ægri fieri prædictæ diuersiones.

¶ Tamen aduertat bene quilibet quod impossibile est quod medicus superueniat contusioni prædictæ et ueniat qua hora uelit: quin actu fluxa reperiatur materia in locum.

¶ Ideo non est puris percussus procedendum: quia hic tumor arguit apostema esse in augmento notabili quo ad cursum materiae.

¶ Et ne dubitet aliquis quod hic non sit apostema cum hic sit tumor et solutio continui. Et etiam mala complexio super quo dubio hic nolo conterrere tempus.

A causa primitiua apost. non reperantur.

¶ Nec etiam percussus est utendum: quia canonem habemus uniuersalem quod apostema factum a causa primitiua non debet reperi cuti propter clausuram pororum et maiorem conculcationem materiae in loco.

¶ Nec etiam debemus in istis uti resoluentibus prima hora dum adhuc materia est in cursu sed intentiones debent esse mixtæ. et communiter præsticantes prima hora capiunt ouum. scilicet uitellum et albumen simul: quia hic non requiritur sanguinis constrictio ut solum capiatur albumen et secum pos

nunt de oleo rosato. Et simul conquassatis cū stuppa in eis infusa capiti applicant prius loco inuncto cū oleo rosato tepido. Et in primo die naturalibus mutant talem medicinam et est ualde bonum: quia istam mutationem non impedit sanguis nec aliud. Et ita sedatur dolor. et pro parte repercutitur cū ouo et oleo, quæ magis dicitur loci confortatio quàm repressio. Et mediante uitello oui fit leuis resolutio: quia est temperatæ complexionis: quamuis aliqui dicant uitellum esse calidum, et albumen frigidum, et totum temperatum. Cui opinioni ego assentio: tamen dico uitellum non multum esse calidum: quia caliditate resoluat. Et ita isto modo ego processit diebus uitæ meæ: et semper mihi bene successit.

Ouum est temperatum in complexione.

In secunda uisitatione. sin secunda die: Addatur aliquid cymini, cum prædictis et ad formam emplastri applicetur actu calidum.

Elapsa quarta die capiatur mel coctum secundum artem. et in eo ponatur cuminum prædictum. Et ad formam emplastri, applicetur capiti usque ad finem curæ, et erit conueniens, quæ cura ad plus terminatur in x. diebus uel parum ultra, nec dico plus de decimo die, quàm de minori, uel de maiori tempore, sed communiter prædictæ læsiones non transeunt tale tempus, uel ad plus. xiiij. diem, sequens dictum medicorum, scilicet ut plurimum.

Emplastrum ex pertum.

Alio etiam modo proceditur, scilicet à principio applicare oleum rosatum uel camomelinum infusis in eo tribus, uel quatuor pecijs, una super alteram applicare capiti. uel oleum rosatum solum tepidum quocunque tempore ut citius actuetur, hiemis tamen tempore magis calidum: et ligatura retentiuâ conuenienti adhibita, sic procedere, deinde transacta quarta, aliquod emplastrum uel ceratum resolutiuum, loco applicare, usque in finem curæ.

Alio modo

Et prædicta olea mutantur bis uel ter in die secundum necessitatem, nam stante forti dolore in loco requiritur frequens mutatio, et non solum petias in oleo infundere uerum etiam requiritur cum prædictis oleis embrocatio, quæ magis penetrat. Et si dolor esset intensus ualde debet medicus considerare doloris causam et illi si opponere.

Ingenium ad se dandum dolorem.

¶ Nam si causa esset materia in loco aggregata & coniuncta, quæ multitudine sua dolorem inferret, debet medicus cum mollitiuis, & anodinis procedere, sicut est decoctio altheæ, seminis lini, & fœnigreci, & cū tali decoctione embrocare, uel fomētare & ex prædictis rebus decoctis in eadem aqua emplastrum conficere, & capiti applicare impinguando emplastrum cum oleo camomille uel cum oleo aneti, uel cum pinguedine gallinæ uel anatis, & similibus uel oleo amigdalorum. dulcium talia enim aperiuunt poros & sedant dolorem sedatione uera.

Galinge pigo

¶ Pinguedo enim gallinæ ut dixi dolorem sedat, & etiam resoluit maxime si inueniat corpus mundum, cursa iam materia. Vnde inquit Galienus. memiri cap. de difficultate auditus, infra in quodam suo sermone ubi reprehendit Erophilum, & apollonium, de medicinis ad dolorem auris: quæ totaliter contrarie existunt, hæc uerba.

Nota de pinguedine gallinæ.

¶ Gallinaceus igitur & anserinus adeps, siquidem inuenierit corpus præeuacuatum, & nondum influentem, operantem phlegmonosam dispositionem humorum, secundum duplicem rationem contulit, scilicet mitigatiuam & curatiuam. Si uero influente adhuc, adducatur dispositione in nullo quidem iuuat mitigat uero syntoma doloris. Et hæc omnia fiant non omissis uniuersalibus. s. phlebotomia uentosatione pharmacia conuenienti, uel clysteribus secundum quod potest & debet medicus.

Resolutiuū leue expertum.

¶ Conuenit etiam applicare loco lanam isopi, cū aliquo ex prædictis oleis, cessato uero dolore & à debilibus semper incipiendo, resoluenda est materia, et hoc est resolutiuum leue.

¶ Recipe isopi humidæ unci. ij. olei camomille unci. ij. pulueris absynthij et betonicæ ana quantum sufficit et fiat emplastrum.

¶ Aliud fortius. Recipe terbentine unci. ij. Isopi humidæ unci. ij. betonicæ matris siluæ ana unci. media cymini unci. i. et fiat emplastrum.

¶ Terbentina etiam sola cum cymino est mirabilis, uel terbentina cum tantundem ceræ citrinæ et sufficienti quantitate cymini addita fac emplastrum et loco applica.

¶ Vel recipe pulueris saluæ et maioranæ, sticados arabici calami aros

matici rosarum rubearū absynthij ana partes æquales et cū uino cocto et pauco melle: et modico terbentinae, facere emplastrū et capiti applicare.

¶ Aliud etiam ualde conueniens sub forma cerati. Et ego utor isto et appellatur à me ceratum betonica. Recipe terbentinae rasinae pini cerae nouae ana unci. iij. pulueris betonicae unci. una et media, masticeis thuris ana unci. media mumiae dragma. iij. fiat massa secundum artem et extende super corio et capiti applicetur. Hoc ceratum dimittatur in loco per octo dies, antequam moueatur. Deinde muta, aliud nouum ceratum applicando, et uidebis mirabilem operationem. Et etiam si applicaueris prima hora non existente forti dolore.

Ceratum expertum.

¶ Aliud ceratum etiam conueniens, et expertum. Recipe terbentinae cerae rasinae pini ana unci. iij. liquefiant simul deinde adde sandaracae thuris masticeis ana unci. mediam misce et utere praedicto modo, super corio extendendo uel petia. Et conuenit in istis casibus inter alias medicinas meū ceratum humanum appellatum, cuius descriptionem ponam inferius, cuius medicinae non est par etiam à principio.

Ceratum expertum.

¶ Tamen ista resoluentia, uerius applicantur transacta quarta: sed in primis diebus semper procedatur uel cū oleis uel cū ouo, ut in primis dixi.

¶ Dico praeterea quod interdum erit dolor à materia calida cursa in loco, quae forte erit cholera et tunc conueniunt ualde frigida, ut oleum rosatum cum succo semperuiuae, uel solatri uel lactucae uel uenusaris, uel portulacae uel psilij uel polygoniae et sarmentorum uitis, et uuae non maturae maxime in regionibus ualde calidis et in aetate cholericis, et in complexione cholericis et aestiua existente hora.

Si dolor est à cholera.

¶ Papaueris autem et mandragorae succum cauere oportet, non enim absque nocumento infrigidant, ualde etiam stiptica nocent, et si stipticantium necessitas occurrit parum de eis ponatur. Et ita parum permiscemus mali granati uel citonij uel mespili, melior tamen est succus granatorum acetosorum. et etiam ualet succus cucurbitae cum agresta.

¶ Et si timeamus aliqua corpora uehementer infrigidari ab istis, sicut sunt corpora mulierum. et eunuchorum et infantium, et aliorum carnem

Antidota Gal.

mollem habentium & album colorem & non assueti sole. loco olei rosati administramus oleum camomelinum. Prædicta omnia sunt antidota Gal. secundo memiri cap. de cephalalgia ex adustione, ubi dicit quod etiam cephalæa fit à cursu humorum & uaporum ad caput.

Vbi conueniat
acetum.

¶ Et prædicta remedia conferunt in omnibus prædictis casibus. Et conuenit administrare aliquid aceti cum prædictis ut medicinae uirtus penetret ad profundum siue misceatur acetum cum prædictis oleis siue cum emplastris siue cum ceratis. Et maxime conuenit acetum ubi non est rupta cutis aliquo modo uel saltem quod dura mater non sit detecta ut inquit Serapio de cura sode à percussione inquit. & post illud si uelamen retale durum fuerit detectum fundemus super illud oleum ro. tepidum tantum quod si non fuerit detectum & algengemati fuerit sana addemus oleo ro. parum aceti & appropinquabimus ipsam matri capitis ut perueniat ad uelamen durum retale quod si apostema fuerit cum dolore recedemus ab aceto quod est quia si cum apostematibus quæ sunt in cute capitis & panniculo circundante super algengemati non fuerit dolor magnus tunc possibile est ut quiescat cum oleo rosato & parum aceti: idem etiam dicit Haly. quinto theor. cap. x. mirabiliter enim acetum nocet nervis & capiti, si habeat uiam latam penetrandi, sicut est quando est plaga & disruptio in capite. Tamen Celsus cap. de fractura Calue utitur aceto lauando eo capitis membranas de quo satis miror cum acetum ex se sit aptum dolorem causare sua acuitate. Et alij omnes auctores cauent ab aceto in capite stante dolore & apostemate. tamen Auic. & aliqui alij utuntur ipso aqua mixto etiam craneo rupto ad sanguinem constringendum ut dicetur inferius loco suo.

¶ Gal. etiam secundo Memiri concedit acetum etiam stante plaga. Dico tamen quod Gal. concedit, si plaga est sine detectione ossis. Et quod non sit magna plaga inquit. Secundum hanc igitur excogitationem: si ipsi grosse miringæ, afferatur rhodinum sicut in his: in quibus abscinditur aliquid ossis capitis fit, solum offerimus purum tepidum facientes: quando uero absq; quod denudetur os, uolumus rhodinum sano existente craneo, per

bregma capitis transire ad miringam permiscemus acetum ad id deducendum cuius rursus uirtutis uehementia exoluitur in uia, et in permutatione rhodini. Quia igitur indeterminate apollonius, acetum rhodino misceri iussit peccauit, cutis enim capitis uel pericranei quæ est post ipsam phlegminatio cum fortis fuerit, poterit utique iuuari permixto modico aceto rhodino, offendetur autem cum fuerit magna: et dolorem inferret uehementem.

¶ Sed sunt aliqui qui credunt Gal. concedere acetum stante disruptione magna in capite si ita sit quod homo est: cui opinioni non assentio: quia uis di experientia acetum magnum inferre nocumentum, nec bene explicite litera Gal. prius posita loquitur si sit plaga. Dicit tamen Gal. quod acetum confert in principio rhodino mixtum. Et ego dico idem: sed etiam dico acetum conferre in alijs temporibus, quia si admisceatur medicinis: status in casu prænarrato et medicinis declinationis: facit eas penetrare. Et hoc est notum omnibus. Volo hæc prædicta sufficere de leui contusione capitis sine disruptione cutis.

¶ Si autem contingat lædi caput, à re contundente: cum ruptura cutis sine cranei læsione: dico istam esse leuiorem prima: quia sanguis contusus habet liberum exitum et potest facilius resolui: sensibilibiter uel insensibilibiter: nam stante plaga exit sanguis necessario. Et si non exit sufficienter Medicus potest aliqua re aspera labia uulneris confricare et habebit intentum: quia hic modus satis iuuat si uenæ non sint magnæ.

¶ Et teste Auic. hic sanguis multum confert nam quarta quarti inquit et fluxus quidem sanguinis quantitate temperatus confert uulneribus. prohibet enim apostemationem opilationem et febrem.

¶ Hic sanguis etiam contusus resoluitur melius insaniem et etiam in uapores ut patet cuicunque experto stante plaga.

¶ Factis ergo uniuersalibus uidendum est an hæc læsio sit cum læsione pericranei, uel saltem cum detractione ipsius: quia interdum id quod est supra pericranium contunditur postea putrescit, et cadit, et sic detegitur

In principio conuenit oxirhodinum.

Lenior est contusio cum uulnere quam sine.

Cura curi prun lesio cran

Flux. sang. temperatus confert.

panniculus, qui etiam si sit alteratus leuiter tamen, cum conuenientibus medicinis seruetur: & carne tegitur.

¶ Si autem pericraneum sit læsum, quod cognoscitur sensu & existimastua. Hæc cura non est postponenda: sed indiget medico legitimo: quia periculum est ne nocumentum transeat ad duram matrem mediantibus ligamentis eorum per totum.

¶ Cura ergo sit talis in prima uisitatione apponatur clara oui cum stuppa, & tente siue stuelli de ea sint tales quod dilatetur disruptio cutis, ut liberae possint, intromitti medicinae & quod sanies non retineatur.

¶ Et si cutis sit ut sæpe contingit, in tali casu in aliqua parte disrupta, & in aliqua non: sed tamen attrita sit hinc inde & quod pericraneum non sit detectum sed medicus considerata fortitudine causæ lædentis & magnitudine disruptionis & attritionis dubitat pericraneum esse læsum statim rasorio uel alio instrumento debet totam contusionem dilatare triangulari uel quadrangulari figura: quia forte sic operando inueniet craneum de quo forte non dubitabat esse læsum quia semper medicus iudicat quæ ueræ iudicat plus sensu quam imaginatiua.

¶ Nec ferro nec manu medicus amoueatur pericraneum à craneo in primo opere: sed detegat pericraneum à carne confusa.

¶ In secunda uero uisitatione uideat si pericraneum sit contusum. Et si est quod possit dubitari de craneo, ferro uel aliquo ingenio separetur pericraneum ab osse ut uideatur quid infra eum sit.

¶ Nec dubitet talia facere operator quamuis sit membrum sensibile quia paucus sit dolor stante prius forti contusione, & hoc infinities ego feci & sic uidi ab alijs operatoribus fieri: & bene successit.

¶ Si uero esset læsio quæ non poneret dubium de craneo relinquatur pericraneum in loco suo: quia uel carne cooperietur uel cadet mundificando ut requiritur in cura.

¶ Et facta tali operatione repleatur uulnus stuppa. Ex qua fiant tentæ stuelli sine lychinia quæ idem sunt & in ouo contuso infundantur. & in tali casu ubi ego non dubito de magno sanguinis fluxu. Capiō totū ouum simul

Prima uisitatione.

quid agendum
pericraneo læso.

simul cum modico rhodini concussum quia magis dolorem sedat & dimit-
tantur per diem naturalem ut stappa bene exciccetur: quia cum magis exic-
catur labia uulneris magis aperta remanēt. Et ita medicus melius postea
operatur in aperto uulnere q̄ in clauso & cum minori dolore patientis.

Tenta cū oio
non mouean-
tur nisi post
xxiij. hor.

¶ Et hoc semper obseruent medici maxime quando intendunt trapanaz-
tionem uel aliam operationem scilicet quod labia sint bene lata ut operan-
do in labijs non fiat contactus ab instrumentis, à quo causetur dolor qui
est una ex causis quod infirmus non uult, nec potest pati tales operatio-
nes, & quod plus est si patiat coactus & cum dolore dolor potest esse
causa causarum mortis.

¶ M:moretur etiam quilibet operator, quod in tali opere interdum inci-
ditur uena notabilis capitis, ideo habeat pulueres constrictiuos & canones
constringendi sanguinem semper paratos.

Sint para: i
pulu. constri-
ctiui sangu.

¶ Si autem medicus non dubitat de pericraneo læso: sed quod etiā esset
cutis hincinde defecta & attrita fracturis siue disruptionibus in æqualibus
tunc ex omnibus fiat unateas aperiendo leuiter ferro uel in una qua q̄, ear-
um ponatur tenta ut aperte seruentur, & ut inde libere sanies expurges-
tur: Et ut supra dictū est cum oio & stappa in prima operatione curetur.

¶ In secunda uero uisitatione ad alia localia transeundum est quæ localia
triplici de causa applicantur primo ad dolorem sedandum qui est de mas-
gis prosternentibus uirtutem. secundo ad confortandum membrum ne re-
cipiat materiam aliunde, unde fieret apostema. tertio ad dirigendum mas-
teriam coniunctam, & labia uulneris etiam dirigenda.

Localia tribus
de causis ap-
plicantur in
prinapio.

¶ Et iste intentiones reperiuntur omnes in oleo rosato omphacino aro-
matico & recenti quod anno illo confectum sit ut inquit Gal. secūdo me-
miri cap. secundo decephalargia ex aduisione.

¶ Quod oleum rosatum sedet dolorem notum est omnibus, quia hoc faz-
cit sua unctositate poros aperiendo.

¶ Quod confortet membrum est etiam clarum sua slipticitate, propter
immaturitatem & propter uirtutem rosarum quæ est sliptica leuiter &
sicca & aromatica.

Qualitates olei
rosati.

¶ Quod digeratur etiam planum est sua unctuositate & temperie quia conuenit in materia calida & frigida. Calefacta enim membra in frigidat & in frigidata calefacit. & digestio non est nisi æquatio qualitatum & substantiæ in humoribus penes medicos. igitur oleum rosatum, est digestiuum: quia perficit prædicta in uulneribus.

¶ Conuenit etiam oleum rosatum stante apostemate in augmento. Et in talibus contusionibus semper est tumor: qui in secunda die potest dici & etiam in prima augmentum apostematis & oleum rosatum in tali augmento est medicina præcipua sicut inquit Gal. in libro de simplicibus distinctione tertia capitulo quinto & ultimo loquens de rosa & de oleo rosato.

¶ Inquit oleum uero rosatum quoniam in natura sui est medium, inter oleum & rosam, tunc est de melioribus quibus medicantur ista apostemata, in hora augmenti eorum, & suæ ascensionis. Et illud est quoniam oleum rectificat ea, & confert eis in hora status eorum sicut iam ostendi ex eo per experimentum, & dicam causam de hoc in libro de ingenio sanitatis.

Conditiones
olei rosati per
Gal.

¶ Verum oleum rosatum, propterea quod est medium inter duas medicinas simplices, ex quibus componitur confert in hora media, inter duas horarum, in quibus conferunt ille: & illud est quoniam in principio horæ apostematū oportet ut prohibeatur materia, & abscindatur attractio eius & in hora status eorum oportet ut resoluantur resolutione cum qua non sit mordicatio: sed in hora augmenti & ascensionis oportet prohibere quod effunditur de materia & resolvere quod collectū est ex ea simul. Et hæc est res quam cum homo audierit non considerans de eo quod præmissum est de ratiocinatione quam diximus fortasse non recipit neque ueridicat eam.

¶ At cum præmissæ sint istæ duæ ratiocinationes necessario non scio aliquem qui perueniat ad hoc ex ignorantia sua ut neget hunc sermonem, & non recipiat ipsum & uendicet ipsum. Et oportet cum hoc necessario ut significatio sumpta ex ipsa ægritudine secundum illud quo medicantur in hora augmenti horum apostematum, & eorum ascensionis significet super duas res contrarias. Et id est quoniam permutatio subito de re

bus stipticis quæ aggregant substantiam membri. Et stringunt ipsum, ad res quæ molliciat et resoluunt est horrida neganda, et in hora quæ est inter principium apostematum et eorum statum propterea quod sunt in dispositione augmenti non est conueniens, ut medicetur cum rebus quæ prohibent et abscondunt attractionem penitus sicut fit in eis in principio ipsorum, neque ut medicentur cum resolutiuis rebus: sicut fit in eis in hora status ipsorum: immo sicut in horis ægritudinis est medium inter duas horas unicuique earum partiū, pertinet contrariū eius quod pertinet alteri similiter oportet ut sit medicina quæ administratur in illa hora media. Non ergo facit stipticitatem sicut faciunt medicinæ quæ administrantur in principio neque resoluunt sicut est resolutio medicinarum quibus curatur in hora status. Et omnis res quæ est media inter duo contraria est permixta ex utrisque, et ita est oleum rosatum.

¶ Vides lector per uerba Gal. quantum ualeat oleum rosatum in prædicto casu si bene rimeris prædicta. oleum rosatum ergo est de melioribus medicinis ad prædicta uulnera capitis: nam sedat dolorem et confortat membra et resoluit. Et tale oleum administratur purum infundendo petias in eo et fila. Et totum caput inungitur maxime per totum tempus augmenti apostematis.

¶ Sed dicet aliquis non ne etiam confert oleum rosatum in uulneribus alijs in quibus non est contusio, et consequenter in eis non est talis prædictus tumor: quia Auic. et alij doctores utuntur oleo rosato etiam in detectione panniculorum ut non fiat apostema. immo Gal. in fine sexti terzæ rapentice laudat medicinam doloris sedatiuam in uulneribus capitis ut est oleum rosatum, et dicit quod medici Romani ea utebantur.

¶ Dicendum est quod oleum rosatum confert in alijs uulneribus quam uis non sit ibi apostema nam in uulneribus capitis et aliorum membrorum, requiritur doloris sedatio et percussio humorum à membro. Et membri confortatio. et materiæ in labijs uulnerum contentæ aliqua digestio, et talia sunt in oleo rosato igitur est præcipua medicina in prædictis uulneribus: sed conuenit in principio uulnerum quod principium extendit se in uulneribus

Oleum rosatum conuenit in augmento apostematis.

Oleum rosatum conuenit in uulneribus

magnis usq; ad securitatem apostematis & parū ultra quod tēpus est circa decimū diem. Et hoc ego intelligo in uulneribus quæ non sint composita cum alijs ægritudinibus uel aliquo accidente curam impediēte de isto etiam modo administrationis olei rosati dicemus infra loco suo.

¶ Et notanter dixi in magnis & notabilibus uulneribus: quia parua uulnera paruam habent considerationem: quamuis etiam oleum ro. conferat in paruis. Hæc principalius dicta sunt pro magnis: quia parua de facili curantur. Et si bene hic de paruis uulneribus sit sermo per ea hæc non sunt dicta: sed magis disputandi & ueritatem inquirendi gratia dicta sunt quæ etiam medicinæ pro maiori parte conueniunt stante fractura cranei.

An ouum conueniat cum oleo.

¶ Nota tamen quod sunt multi qui à principio utuntur in istis uulneribus oleo rosato & uitello oui. Et in forma unguent applicant loco & circum circa cum oleo rosato inungunt uulnus quod ego non multum laudo quia ouum est de facili putrescibile & quantum possumus debemus in uulneribus capitis putredinem aufugere, & prohibere ne putrescant panniculi, igitur plus laudo oleū rosatum purum. Et si tamen conuenit cum ouo conuenit in digerendo labia uulneris tantum: sed non debet administrari in profundo esse detecto: sed bene dico quod potest applicari in istis uulneribus & perforationibus & contusionibus exterioribus sine cranei detectione. Et hoc fieri uidi pluries & bene successit tamen plus laudo oleum rosatum purum in quocunq; casu.

Terbentina cum oleo quid agat.

¶ Sunt aliqui alij qui utuntur terbentina mixta cum uitello oui à principio qui etiam modus est non bonus quia in terbentina est aliquid nitrosi & aperitiui nec est uirtus stiptica in ea, nec fit repercussio ab ea quæ est necessaria in omnibus uulneribus capitis ut patet consideranti, quamuis terbentina sit de melioribus medicinis ad uulnera neruorum: non est iudicio meo conueniens in tali casu: & eo maxime quia etiam non reperio alium quem ex antiquis medicis qui usus fuerit ea in uulneribus capitis parcant igitur qui ea utuntur. Et si bene cum ea ponerent oleum rosatum uel circa uulnus uterentur oleo rosato dico quod terbentina non placet mihi à principio propter prædicta. Et quamuis aliquibus bene eueniat hoc est

per aliud quia etiam errore ducti interdum sanant.

¶ Reperiuntur et alij qui utuntur emplastris suis calidis, et etiam siccis a principio quos ego non laudo propter praedicta. et alij qui certis distillationibus calidis cum aqua uitae quos etiam detestor quamuis aliqui euadant qui non solum peccant cum localibus, uerum etiam exhibendo dietam grossam cum uino et carnibus.

¶ Cum uero praedicta uulnera sunt secunda ab apostemate carne repleantur ea lauando cum uino mellito et applicentur unguenta carnem generantia sicut est unguentum basilicon: Et unguentum rasinum, id est Citrinum usuale uel meum unguentum capitale infra describendum de matres siua appellatum et pulueres carnem generantes sicut est puluis factus ex. s. draconis mirrha aloë farina orobi et sarcocolla et turæ et mirtilis et similibus his cum uero sunt carne repleta debet administrari aliqua medicina cicatrizatiua sicut est unguentum de minio uel de litargyrio uel de tuccia uel de cerusa coctis talibus unguentis ad formam cerati deductis et non debent administrari talia unguenta nisi uulnera sint carne repleta totaliter: sed quia interdum caro crescit superflua debet medicus illam superflua carnem cum unguento apostolorum remouere uel cum allumine zucarino uel allumine usto quod longe melius est cæteris praedictis. Nam allumen tale ustum leuiter aspersum carnem superfluam exiccat et cicatrizat supra posito postea aliquo ex praedictis unguentis.

¶ Sed ego saepe usus sum aliquo ex praedictis ceratis uel meo cerato humano, uel aliquo alio cerato, puta cerato de betonica quod est singulare usque quo completa sit sigillatio. et ita facta cicatrice dimitto per octo dies aliquod praedictorum unguentorum uel ex ceratis praedictis super cicatricem ut ingrossetur et induretur plus illa caro callosa. Et sic sit finis de uulneribus capitis et de contusione sine fractura cranei.

¶ Sed quia contingit etiam caput uulnerati saepe sine læsione cranei cum de perditione cutis et carnis curam ipsius ponere destinaui. Et primo dico quod praemissis uniuersalibus et constricto sanguine et sedato dolore administretur medicina mundificatiua leuis sine mordicatione sicut est

In principio
non conueniunt
calida.

Remedia sigill
lantia.

Cura si est
amissa carnis
substantia et
autis.

Medicinæ car-
nem generan-
tes.

oleum rosatum & mel rosatū simul minuendo quotidie de oleo usq; quo ueniatur ad mel ro. purum. Et etiā meum unguentum capitale est singulare. Valet etiam unguentum basilicon maius & minus & facta mundificatione simul cum melle rosato ponatur aliquid masticis & sandarace uel thuris uel de omnibus ut uulnus carne repleatur, & cum est in termino quod possit consolidari siue cicatrizari administrantur cicatrizantia prædicta.

¶ Replent etiam uulnera ista carne. mira sanguis draco. in lachryma sic appellatus & thus & farina orobi & similia mixta cum terbentina cera & oleo rosato uel mirtino & facere unguentum est ualde conueniens cum prædictis pulueribus.

¶ Possem ego ibi multa unguenta & emplastra ponere pro uulneribus capitis quæ loco suo relinquo: quia ponam & potiones & aquas & emplastra & cerata & pulueres & alia necessaria infra in cura uulnerum capitis ubi ponetur cura per instrumentum potionis.

A pulueribus
citius fit caro.

¶ Scias tamen lector quod in uulneribus capitis & etiā in alijs membris potest administrari medicina in forma pulueris maxime si intendit medicus cito ea carne replere quia citius satis replētur à puluere q̄ ab alia forma medicinæ. & hoc experientia longo tempore uidit: uerū oportet quod talia sint uulnera, quod puluis possit poni infundo ipsorū. Unguenta enim & aliæ medicinæ in forma liquida petunt fundum statim cuiuslibet uulneris & ulceris, puluis autem nō, sed si puluis potest poni in uulnere per totum citius generatur caro q̄ cum alia forma medicinæ.

¶ Et hoc cōsiderans Auic. quarta quarti capitulo de nascentia carnis in uulceribus dixit & creatio quidem carnis in eis cum emplastris cōuenientior est & tardior: & cū pulueribus difficilior & uelocior dicit Dinus & bene quod Aui. dixit difficilior per rationē à me supra dictā. i. quod cū difficultate medicina in forma pulueris petit fundum & alias partes uulneris ideo carnis generatio cū unguentis & emplastris est cōuenientior & facilior: quia unguenta penetrāt melius in quacunq; parte ulceris: ponatur ergo in ulceribus superficialibus pulueres & non alibi.

¶ Si autē contingat uulnerari caput non amota carnis substantia est quod cutis pars magna sit icisa sed nō totaliter remota à loco, taliter tamē quod uiuat cutis prædicta consideret medicus figurā uulneris & si indiget sutura suatur in decliuiori parte, tñ dimittēdo aliquod orificiū apertū cū tenta ut si aliqua sanies generetur possit libere mundificari. Et hoc intelligitur si uulnera nō sint in suprema capitis parte, qā si essent in suprema parte, sanies posset multa inducere accidentia quia hic loci sanies nō expurgatur sicut à lateribus sed tentis teneātur aperta secundū artē sine sutura. Intelligas tamen ubi talia uulnera sint sine cranei læsione: qm̄ curantur talia uulnera ut uulnera simplicia semper præponendo uniuersalia & capitis abrasione ut localia possint applicari loco & cum oleo rosato omphacino in quo sit quarta pars terbentinae uel olei abietini tepido in quocūq; tempore: magis tamen calido in hyeme inungere uulnus & circum circa & super suturam si sutum sit ponere puluerem consolidatiuum uulnerum simplicium: & conseruatiuum suturæ qui fit ex mumia sang. draco. in lachryma & thure hic mirabiliter conseruat suturam & consolidat uulnera recentia. Aliqui sunt qui addunt pilos leporis & masticem, & aliqui myrrham in duplo tamen ponunt de sang. draco. & de mumia & ita consolidantur talia uulnera sed adhibita conuenienti ligatura citius consolidantur quamuis non bene in capite possit fieri ligatura incarnatiua propter formam capitis rotundam: tamen etiam in capite si medicus est diligens & legitimus facit expressiuam & incarnatiuam ligaturam. quamuis sit aliquo modo mendosa quas pluries ego uidi fieri & feci tamen melius fiunt tales ligaturæ in alijs membris.

¶ Sunt aliqui qui non laudant suturam in capite quamuis craneum nec almocati sint læsi: quia dicunt quod raro consolidantur uulnera ut simplicia & quod est periculum maximum si generetur sanies in illis uulneribus quod nō corrumpat panniculum & craneum: sed quod debet fieri unio labiorum non completa cum ligatura leui: & teneri apertum uulnus cum tentis. Et id curari per rationem prædictam sicut uulnus compositū quod etiam de facili sic curatur.

quæ uulnera
suatur et quæ
non.

Puluis suturæ
conseruatiuum.

Vtrum in ca-
pite fiat sutu-
ra.

Fit sutura au-
thoritate ta-
bri.

Serapio cōcē-
dit suturam.

¶ Huic parti ego respondeo & dico me uidisse curare & curasse plures
similes casus cum sutura & ligatura, orificio tamen dimissio in parte des-
cliu ut prædixi: & isto modo operando cum cautela bene succedet.

¶ Et quod hæc sutura possit fieri in uulneribus exterioribus est clarum:
quia etiam fit sutura si talia uulnera ad intra penetrent: nam. xv. continen-
tis cap. v. in fine auctoritate tabri dicitur quod si ruptum fuerit os & ap-
parebit panniculus qui est super cerebrum fiat effusio super fixuram de
oleo ro. tepefacto: deinde extremitates uulneris suantur & asperge super
illud de puluere prædicto & inuoluatur pannus in albumine oui & adhæ-
reat ei deinde ligenter super ea pallotula infusa in uino & oleo ex utraq;
parte & dissoluatur quolibet die bis aut semel.

¶ Prædictam sententiam ponit ferè per eadem uerba Serapio de cura
sode à percussione, inquit quod si apparet quod os sit fractum tunc nō est
possibile ut redeat ad dispositionem naturalem: oportet ergo ut ingenies-
tur in re eius cum rebus quæ stent ei statione incarnationis & est ut cales-
facias oleum ro. & fundas ipsum super locum eius & connectas duo labia
fixuræ quæ est in cute aut panniculo adinuicem & suas ea cum filo setæ
grossæ aut lini, & post suturam administra hunc puluerem cuius præmis-
sa est rememoratio, & permisce cum uino pontico aut albumine oui, & li-
ne ex eo super pannum lini & annecte super locum dolentem post sutu-
ram & constringe locum constrictione bona & soluatur in omnibus duob;
diebus, & fac cum eo illud donec resoluantur apostemata. & conglu-
tinetur percussio &c.

¶ Quia superius dictum fuit aspergi debere puluerem post suturam, hic
est puluis descriptus à Rasi: Recipe de Aloe uitreolo canfora & sang.
dracho. & de balaustis, non ponitur dosis.

¶ Hic uero est puluis Serapionis Recipe aloes & sarcocolæ ana uncia.
farina turis. i. furfurem turis. i. corticum turis unci. ij. sang. dracho unci
mediam, aliqui ponunt omnium æquales partes &c.

¶ Tamē ego credo suturam à prædictis auctoribus factam esse pericu-
losam etiam stante in parte decliu uulneris, orificio aperto ut fit in alijs
uulneribus

uulneribus maxime stante notabili fixura in craneo : in exterioribus uero uulneribus potest fieri ut apparet per dicta & dicenda.

¶ Sed medicus sic operando cum sutura debet suere à lateribus capitis tantum & non in suprema parte in qua de facili retinetur sanies propter situm; in lateribus uero ex se expurgatur; debet etiam esse intentus ad accidentia puta si superueniat febris uel si apostemetur locus uel si retineatur sanies : & illis uisis remoueat puncta statim & res bene succedet. & quamuis generaretur aliqua sanies in loco & retineatur à sutura per hoc non moritur ager maxime si cranium non sit detectum : sed facta diligentia in extrahendo saniem sanabitur. Suatur ergo si sutura indiget & ut supra dictum est procedatur.

¶ Et quòd sit uerum quòd sanies retenta à sutura ut supra non sit ita uerenda sicut dicunt aliqui patet expresse : quia nos uidemus multa apostemata fieri maxime in capitibus puerorum in quibus est multa saniei quantitas nec per hoc moriuntur nec etiam illis uenit febris de quibus apostematibus ego perforaui plusquam mille & sanati sunt : & tanto plus dico saniem non esse uerendam cum uideam pueros illam pati sine prædictis accidentibus : & maxime cum ipsa sanies sit magis apta lædere pueros propter mollietatem ipsorum & etiam per alias causas quas breuitatis causa silentio prætermitto.

¶ Nota tamen lector quòd dixi futuram fieri ubi os non est læsum nec pericranium : quia si in tali casu fieret sutura stante osse læso esset mortis causa : quia debemus detegere & aperire nō aut claudere & suere uulnera.

¶ Tamen deum testor me uidisse unum casum quòd ferè non audeo dicere pro magnitudine casus. Dum essem iuuenis accidit Carpi quòd quidam Bernardinus spacinus uulnerauit Bernardinum Vicentinum (ambo autem erant milites Illustris Domini Marci pij de Carpo) telo uulgo dicto Roncha & totaliter os frontis à superiori ad inferius usq; ad supercilia separauit ita quòd cranium erat annexum cum cute frontis quæ cutis circa supercilia non erat separata totaliter sed incisa in superiori parte tantum & à lateribus. Et ita os & cutis frontis cooperiebant oculos

Nō semper sanies est uerenda à capite exteriori tamen.

Exemplum maximum de sutura.

patientis. cui uulnerato accessit genitor meus et statim amouit os à cute frontis: et os illud erat latum et longum sicut tota frons et dura mater non erat in aliqua parte læsa. Et statim amoto osse fuit cutem frontis in loco suo sine aliquo spiramine. et apposuit albumina oui cum stuppa. In secunda uisitatione applicuit meum ceratum quod humanum appellatur à me inferius describendum. et consequenter semel in die mutabat ceratum. et in x. diebus hic fuit sanatus tanquam si fuisset uulnus simplex certe apparent interdum miracula in natura. et iste uixit longo tempore et semper apparuit motus diastoles et sistoles in loco in quo deficiebat os. Hæc dixi ut faciam medicos animosos in curandis ægris quia ipsis interdum magna contingunt siue hæc accidant a medico siue ab ægro propter aliquam syderum qualitatem uel aliunde ut inquit Celsus ubi supra quod multum confert fortuna in curandis morbis: Sint ergo medici prompti in operando et non desistant à necessarijs propter causas prædictas ab Auic. cap. de sagittis extrahendis ut supra diximus.

Varo curatur
uulnera ut sim-
plicia.

¶ Si autem uulnus esset tale quod non indigeret sutura et quod esset simplex curetur cura uulneris simplicis prout uulnus est. sed quia talia uulnera simplicia transeunt sæpe in ulcus et fiunt composita quia alterantur ab aere tunc curetur: ut composita pro cura quorum tam simplicium quam compositorum recurrant medici ad Principem nostrum Auic. ubi de uulneribus et ulceribus facit propria capitula. Hic principaliter tractatur de cranei fractura.

¶ Et etiam si uulnera sint à sagitta et à re perforante alterius ordinis curentur ut simplicia: quia talia uulnera simplicia et non composita appellantur si sint ut dixi sine cranei et pericranei læsione et si sint recentia sine aeris alteratione et sine alia causa uel accidente uel ægritudine mixta.

¶ Et Albucasis in talibus uulneribus simplicibus laudat oleum rosatum cum uino stiptico.

Gal.

¶ Et Gal. tertio catagenis ut dicitur. xv. continentis inquit si plaga est modica curatur myrrha et aloë et secura fiet conditio apostlematis.

Serapio.

¶ Inquit Serapio si plaga fuerit in cute capitis tantum super aspergatur hireos et sanabitur quod si fuerit concaua usque ad os curetur cum mirto

myrrha thure & aloë & ligetur & non dissoluatur nisi in quatrinduo.

¶ Dixit Auic. cap. de fractura cranei. Vulnerum autem capitis usq; ad terminum alimocati cura est illa quæ iam dicta est in capitulo ulcerum & ante ipsum. sc. capitulum quia ante ulcera tractat de uulneribus in quibus capitulis stat omnis bonus modus curandi predicta uulnera & etiam aliorum membrorum.

Auicen.

¶ Et idem Auic. quarta quarti tractatu primo cap. xij. & ultimo de curatione uulnerum Alschigii. capitis inquit regimen quidem ossis in eis & quid accidat ex accidentibus eorum timidis iam dictum est in cap. ossium & algebra uerum in incarnatiuis ulcerum eorum: & quæ sunt extra ea suffiunt qualibet medicinaë exiccatiuæ leues pu'uerizatæ super ea ex medicina & medicina quidem est facta ex aloë myrrha olibano sang. draco. & similiter medicinaë leues prædictæ in uulneribus quod si fuerit illic cursus sanguinis tunc curetur cum eo quod diximus in capitulo fluxus sanguinis.

Auicen.

¶ Et inquit Albucasis: si talia uulnera sunt parua puluerizes super ea de olibano partem unā de sang. draco. duas de calce uiua tres, constringatur uulnus & suprapone puluere & nō soluatur: quia si non apostemetur cito curatur & calx sola facit illud sed talis puluis conuenit in hyeme magis.

Albucasis

¶ Gal. etiam in catagenis laudat farinam ordeï cum unctuositate lanæ. i. cum isopo humida & farina ordeï, cum mentastro montano. laudatur etiam calamenium montanum.

Gal.

¶ Niculus inquit quod interdum accidit quod in contusione cutis à craneo separatur & eam sanant & faciunt adhærere loco suo, folia oliuarum contusa & cum uino optimo emplastrare locum.

Niculus

¶ Dixit Zohar. si uulnus uel contusio uenerit usq; ad panniculum exterioris capitis & non cesset dolor per appositionem olei rosati cum lana. adde medietatem sui de oleo uittulorum ouorum. Et inquit quod læsio talis panniculi est ideo sollicita attendendum est ne fiat apostema.

Zohar.

¶ Laudatur etiam decoctio corticum glandium uel caudæ equinæ in aqua cum melle: uel in uino: & uulnera lauare & supraponere unguent.

tum de palma.

¶ Quidam laudant uinum cum sale tantum. Aliqui faciunt emplastrum cum cymino aniso & baccis lauri & cū puluere thuris & masticeis de istis parum & furfure multum & cum prædicto uino miscent: & totum caput tegunt.

Remediū Ger-
manorum.

¶ Sed uidi ego multos Germanos solo sale replere sibi uulnera capitis etiam magna & sanati sunt breui tempore: prædicta uolo sufficere pro cura uulnerum læsionum prædictarum exteriorū capitis & si ibi supra dicta sint aliqua quæ etiam spectent ad curam intrinsecarum læsionum illa dixi quia non magna est differentia inter medicinas utrisq; conuenientes etiam quia interdum constat soli medico de læsione extrinseca & forte est etiam intrinseca. Non enim absurdum est prædictis medicinis tam intra quàm extra uti ut constat perito & experto medico.

¶ Expedita cura solutæ continuitatis exterioris capitis ad læsiones particularum intrinsecarum deueniamus. Primo ponendo curam per dietam. Secundo per potionem. Tertio per opus manuale. s. per chirurgiam.

¶ Cura per dietam.

A Dieta exordium incipiens quæ dieta aliud non est nisi ordo, dico dietam hic loci in se continere regimen & nutrientia, quæ à medicis dicuntur res non naturales & sunt sex: quibus si debite utatur homo in quantitate & qualitate, in tempore & ordine res cōseruabit naturales, si autem aliter, fiet illi morbus, & si æger est, eius cōseruatur & augmentatur morbus.

Quæ sint res
non naturales
et quid agant.

¶ Horum omnium testis est Haly. quinto Theorice cap. ii. Inquit dico ergo quoniam non naturalia res quædam sunt & causæ quibus homo indiget ut uita eius duret & sunt sex, Primum quæ omnium corpora est aer circundans, Secundum est motus & quietis genus, Tertium est ciborum & potuum genus, Quartum somni & uigiliarum, Quintum euacuationum naturalium & constipationum, Sextum animalium accidentium est genus, porro sub euacuationibus naturalibus, balneum continetur, & cois-

tus, & urina, egestio emunctiones & similes his euacuationes naturales, sub animalibus autem accidentibus, gaudium, ira, tristitia, cura, timorq; concluduntur, hæc & enim res, quemadmodum minime naturales sunt, nec generationi hominis cooriginales, sic & minime, extra naturam nec coaliena, his ergo si quis quemadmodum oportet utatur & iusta quod est ad ea necessitas, in singulis corporibus, in quantitate, in qualitate, tempore & ordine res conseruat naturales, in sua habitudine, & generales illis fiunt, roboraturq; corporis sanitas usq; ad naturalis horam corruptionis, si autem aliter q̄ oporteat, quis illis utatur corpus naturali egreditur habitudine, fitq; illi morbus, & si quidem infirmum est, eius statuitur morbus & augmentatur, Turrianus tamen tertio tecni comment. vii. uult tantum duas conditiones in rebus non naturalibus esse attendendas, scilicet qualitatem & quantitatem debitam tempus uero & substantiam & modum offerendorum reducit ad prædicta duo quia tempus in medicina nihil facit nisi ut ab eo tanquam à signo, exhibeamus debitam qualitatem & quantitatem.

¶ Prædicta omnia recitat. G. medicorum dux tertio tecni commento Gal. quinto, inquit, est igitur unum quidem ex continente nos ære, alterum uero ex motione & quiete & totius corporis & secundum partem, tertium uero ex somno & uigilijs, & quartum ex his quæ offeruntur, quintum ex his quæ egeruntur & retinentur, sextum ex animæ passionibus etc.

¶ Prædictas etiam sex res numerat Princeps Auic. secunda primi summa prima cap. de causis in fine.

Auic.

¶ Regimen aeris.

CVra igitur uulnerum capitis per dietam incipienda est ab aere sicut prior est posita in ordine ab Haly. & ab alijs: & dico aerem esse eligendum calidum, siue sit calidus ex se siue per accidens quia omne frigidum est summe nocuum membris capitis teste Auic. cap. de fractura cranei qui inquit.

Nocumēta fri
gido.

¶ Et stude ne frigus accadat uelamini et etiam alibi in eodem capitulo dicit in omni dispositione oportet ut uehementer caueatur frigus etiam in æstate quoniam est in eo timor magnus, frigiditas namq; aeris potest causare apoplexiam et multa alia sæuissima accidentia de quibus aliquid meminimus supra locis suis Et etiam causabit apostema calidum siue per se, siue per accidens quia mordicando ponit humores in motu qui fluentes in capite faciunt apostema.

¶ Ulceribus enim frigidum mordax inquit Hippo. et G. ibidem sensum horrete sua contraria monstrat, Et ubi sunt ulcera per cutis absens tiam de facili frigiditas penetrat ad sensuum membra Et mordet et ita fit humorum agitatio Et tandem ut supra apostema causatur, et fiunt rigores spasmi tetani et febres.

¶ Inimicatur enim frigus nerueis membris teste Hippo. Aphor. quarta. Aphor. xviij. inquit, frigidum uero neruis inimicum ossibus dentibus cerebro Et spinali medullæ, calidum uero utile Et amicum.

¶ Et inter alia nocumenta prædictorum membrorum: quia exanguia et frigida naturaliter sunt calorem suum naturalem suffocat exterminat et extinguit.

De frigido
actu et non
potentia.

¶ Et tu lector per frigidum nocuum ulceribus, uulneribus Et prædictis membris intelligas frigidum actu non autem potentia, in potentia enim frigida quia sibi similia amica sunt: complexio enim capitis frigida est.

¶ Et quia sæpiissime in prædictis membris ulceratis est lapsus ad calidum conuenit frigida medicina ut naturalem conseruet complexionem Et frigida ut lapsum contemperet uel remoueat sed actu sit calida calidior tamen Et remissior temporis mensurata qualitate.

¶ Quod à frigido causetur apostema calidum testis est Rasis. xv. continetis autoritate Pauli, dixit, accidit apostema calidum panniculo grosso aut ex ossa acuto pungente aut ex ponderositate pannorum Et ligatura, quæ sunt ei, aut ex frigore affigente, aut eo quod non attenuatur regimen unde superabundat nutrimentum Et quod potus uini fiat superabundans Et c.

¶ Eandem sententiam ponit Haly. nono theoricæ capitulo. lxxxv. qui

inquit hoc autem apostema huic accidit operimento aut frusti alicuius causa offis quod ipsum suo pungit acumine aut ligationis & constrictionis vi & lychniorum, quæ apponuntur aut cibi multi copia, aut ex frigore aut ex calore.

Frigiditas &
caliditas facit
aposte. calidū.

¶ Prædicta omnia etiam meminit princeps capitulo præallegato, inquit, & non accidit apostema calidū siphac nisi aut propter os eminens sub eo aut propter grauitatem tentarum aut propter frigus aut propter multitudinem cibi aut uini aut propter aliam causam occultā, Auic. hic per causam occultam intelligit causam intrinsecam humoralem puta repletionē uel forte causam corporalem puta malā complexionē, uel forte utrunq;.

¶ Et quamuis dictum sit frigiditatem causare apostema nō propter hoc debemus uti aliqua re ualde calida quia caliditas excedens etiam calidum inducit apostema teste Haly. ubi supra.

Calida nocent
capiti.

¶ Sit ergo aer tepidus ad calidum declinans sicut meminit Rasis ubi supra Pauli autoritate dum inquit & cura fiat celerior in loco tepido ne in frigidetur siphac cerebri &c.

¶ Et caliditas aeris non solum causat apostema pāniculorum & cerebri, sed etiam febrem ephimeram & putridam faciendo humores ebullire & ab eodem fit æstuatō & resolutio uirtutum, quod considerando Auic. secunda primi capitulo primo inquit aer calidus dissoluit & laxat ideo tertio ingenij dicitur considerandus est aer circundans infirmum quoniam affligit corpus medicina.

¶ Debemus ergo uti, aere in uulneribus capitis non frigido ne contingat prædicta nec multum calido consideratis semper complexione, ætate, regione anni tempore & alijs similibus consideretur etiam si febriat si calidum patiat apostema & similia quia indigemus alteratione ad contrarium cum omnis cura perficiatur contrario sed sæpe indigemus ære temperato in quantum seruetur complexio si sit æquales.

Aer debet esse
temperatus ad
calidum tamē.

¶ Si uero complexio est inæqualis aer ex parte sui debet esse talis ut sit sufficiens æquare unde inquit Auic. secunda primi capitulo quarto de iudicijs temporum, unumquodq; etiam tempus complexionem ægrotae conuenit

niens ipsius contrarium est.

¶ Teste etiam de eodem Gal. ubi supra commento. x. §. xi. inquit quando uero distemperatum fuerit continens in tantum & contemperantias minui oportet in quantum & Eucrasia corrupta fuerit, considerationes uero contemperantiæ in continentia hæc quidem sunt ut ne q; rigere per frigus ne q; suadere per æstum.

¶ Aduerte lector quod quamuis sententia. G. immediate adducta sit de sanitate conseruanda potest tamen etiam reduci ad ægritudinem remouendam, quia sicut simile administratum simili debito modo conseruat in suo esse sibi simile sic in remotione contrarij contrarium efficax est, an id fiat formaliter aut effectiue optime determinat Vgo quarta primi et quamuis. G. in prædictis magis exemplificet de aere contemperando secundum eucrasiam mutatam tamen etiam intelligit de alijs sex rebus non naturalibus ut inquit Haly. rodoam prædicta exponens aliter tamen sensit plusquam commentator.

Notandum.

¶ Sed quia prædictam sententiam seu regulam non possumus seruare in uulneribus capitis nec in uulneribus neruorum membrorum nec frigidorum ideo tale dictum intelligatur cum cautela quia si ponatur quod sit uulnus in capite cum febre non debemus uti uno & eodem aere quia stante febre aliquo aliter declinabimus à caliditate aeris, sine febre uero aliter et alijs accidentibus respectum habendo: sed nunq̃ concedimus aerem frigidum sicut sit in febribus sine uulnere capitis.

¶ Attende tamen quod stante febre in tempore in quo caput est tectum et bene coopertum est. Eligendus est aer remissior in calido q̃ in tempore in quo medicatur & caput nudum & discoopertum est istam tamen uiam medicandi remitto peritis phisicis, & ideo laudo, ut alias prædixi, quod chirurgici uocent peritum phisicum ut non contingat error qui incorrigibilis est ob causas prænarratas, etiam non stante febre.

Capitium.

¶ Et ubi timetur aeris frigiditas chirurgici experti semper tegunt caput aliquo caputio calido leui ex pelle agnina uel alterius animalis uel aliquo caputio laneo uel stuppa & multis petijs ita ut caput maneat calidum tepidum, &

dum, & si conqueratur patiens de nimio calido uel de paucis si esset in bono sensu addant calidum & minuante secundum narrationem ipsius patientis.

¶ Si uero aeger esset ut saepe contingit desipientia inuolutus hoc remittatur existimatiuae medici, qui aliter procedet in hyeme aliter in aestate aliter in temporibus medijs aliter in capite naturaliter calido & aliter in temperato uel frigido & secundum regionem, etiam uariabit aerem.

¶ Quia regio etiam non parum uariat hanc curam quia aliqua loca sunt in quibus aer est calidior aliqua in quibus frigidior grossior & subtilior quae omnia diligentissime sunt consideranda.

¶ Nam primo metheororum dicitur triplicem esse aerem cuius pars in fuma dicitur esse calida & humida non solum essentialiter sed etiam accidentaliter, humidus quidem accidentaliter est aer propter uapores aqueos secum mixtos & etiam humidus quia sic est in sui natura & etiam calidus sed etiam aer redditur calidus per accidens propter uapores & exhalationes ad ipsius inferiorum regionem peruenientes ab aqua & a terra qui quadam caliditate participant agentis ratione à quo producuntur quod est coelum.

Triplex ē aer.

¶ Est etiam calida talis regio propter radios solis à terra & ab aqua ad ipsam reflexos quorum est generare caliditatem.

¶ Superior uero regio calida est & sicca, calida per se & per accidens, sicca uero per accidens tantum & talis redditur ex uicinitate eius ad elementum ignis, etiam ex uicinitate eius ad coelum à cuius motu circunducitur & in ea caliditas augmentatur & talis regio non est habitabilis.

¶ Media uero regio est frigida & humida partim priuatione causarum alias regiones calidas reddentium ad eam, non perueniunt radij solares à terra & ab aqua reflexi sed illic incipit secunda regio ubi finiuntur radij reflexi & ibidem finitur prima regio, est etiam satis remota haec secunda regio ab elemento ignis & ideo non calefit ab eo, est etiam remota à coelo quia non mouetur circulariter motum diurnum in sequendo sicut superior facit regio.

*Causae mutant
aerem.*

¶ Redditur etiam frigida positiua à uaporibus aqueis in ea ad eorum frigus

gilitatem reuersis & per antiparistasim calorem superiorem & inferior
rem dum fugit tanquam suum contrarium ipsa frigiditas, & talis media re
gio semper est frigida & humida, inferior uero non semper calida quia hys
mali tempore & alyis temporibus etiam redditur frigida interdum à cœ
lo immediate redditur talis, interdum à pluuia à niue à grandine à pruina
à glacie & à uentis & à priuatione radiorum solarium siue sit ex nubibus
siue noctis tempore tamen caliditas aliqua est in hac inferiori regione ma
gis & minus secundum prædicta Seneca tamen in questionibus naturalis
bus aliter sentit de qualitatibus aeris contra Ar.

quæ sit regio
inferior.

¶ Visa aeris qualitate ad regionem deueniamus & dico quod locorū ha
bitabilium notabilis pars est circa inferiorem aeris regionem & ista regio
extendit se circa radices montium uel parum supra.

¶ Media autem regio est pars habitabilis montosa & alta ac eleuata sas
tis sicut sunt montes italiae & similes altitudines.

¶ Alia regio, scilicet tertia est supra istam ad quam etiam attigunt sumitates
aliquorum altissimorum montium ad quam sumitatem Arist. xxvi. proble
matum prob. xxv. dicit uentos non peruenire et etiam Albertus ubi de
uentis cuius signum est quoniam antiqui in summitatibus talium montium
certo tempore sacrificabant facientes ignem et cineres, anno uero sequenti
prædictos cineres reperiabant in consimili dispositione sicut ipsos dimis
serant quod non contigisset si uenti usque ad illum locum ascendissent.

¶ Loca igitur omnia in media regione aeris sita sunt frigida & cōsequen
ter uulneribus capitis suspecta et mala ideo uarianda est, cura ex parte re
gionis quantum ad regimen aeris.

¶ Et talia loca in Italia secundum aliquos sunt sicut Perusia, Florentia et
tota fore Tuscia et etruria et alibi in locis montosis similibus istis.

In qua regio
ne sit Florentia
& Perusia.

¶ Tamen credo ego etiam talia loca esse in prima aeris regione quia ta
men propinqua sunt mediæ regioni sapiunt eiusdem regionis qualitates
unde Auer. primo meteororum dicit quod in magnis montibus est frigiditas
& humiditas propter propinquitatem eorum ad locum frigidum et
ita puto esse prædicta loca frigida propter eandem causam.

¶ Dicunt etiam aliqui aliqua loca esse mala uulneribus capitis propter subtilitatem aeris loci et dicunt uentos subtiliare aerem resoluendo et ex terminando uapores ab aqua eleuatos et ita subtilitas frigiditati mixta nocet quia aer talis magis grosso penetrat, ideo citius imprimit frigiditatem.

¶ Dicunt etiam aerem infrigidari à qualitate uentorum et hoc contingit Bononiæ quæ non est montosa pars quamuis montibus propinqua nec infima est et depressa, tamen habet aerem subtilem et frigidum non quia sit media aeris regio sed à boreali uento per uiam reuerberationis in montibus, quibus propinqua est aer efficitur frigidus et subtilis hinc est quod ibidem capita fracta cum difficultate à tali qualitate tuentur.

¶ Sunt tamen aliqua loca plana etiam montibus propinqua in quibus aer calefit à uento australi ultra uapores à terra eleuatos et ab aqua in eo existentes et talia loca sunt sicut Roma, Pisæ et loca infima australi uento supposita.

¶ Et ideo sicut recitat mapheus de laude quidam medicus in capite uulneratus fecit se transferre à Florentia ad urbem et ibi sanatus est, Florentiæ certe est aer subtilis et frigidus quia est in montibus ubi uenti subtiliant aerem et est frigidus propter rationem prædictam tamen interdum ibi flant uenti australes qui calefaciunt interdum aerem, sed boreales ibi minime possunt nisi ualde à longo alte supra apenninum: sufflando qui etiam frigiditatem inducunt.

¶ Tamen comparando aerem Florentiæ ad Bononiensem dico frigidior rem esse Bononiæ, cuius signum est quod longe citius maturescunt fructus et semina et omnia olcra prius habentur Florentiæ quàm Bononiæ, sed aliquid dicunt hoc esse quia Florentia est magis propinqua æquatori et citius ad illam regionem uenit caliditas solaris ideo citius ibi maturescunt fructus et alia.

¶ Sed sunt aliqua loca quæ sunt media in quibus aer est medio modo nisi per accidens calefiat uel frigeat sicut fit Romæ et Bononiæ in quibus deberet esse aer temperatus: quia sunt inter infimam et mediam regionem.

¶ Loca uero calida sunt loca infima et uallosa sicut Ferraria Venetiæ Rauenna et similia loca, in quibus debet esse aer calidus nisi mutetur ab ali

Venti infrigidant aerem Bononiæ.

Romæ est aer calidus à uento.

Venetiis et Ferrarie est aer calidus.

quo accidente de dictis & dicendis hæc eadem comparatio aeris potest fieri respectu cuiuscunque alterius loci ad locum cæteris paribus in qualibet regione, qualibet enim regio quanto magis meridionalis calidior est quanto uero magis septentrionalis frigidior est unde in Germania magis quàm in Italia aer est grossior propter frigiditatem cuius effectus est ingrossare hinc est quòd ibidem rarius moriuntur in capite uulnerati quàm in Italia quas uis forte hoc etiam contingat robustæ & fortis uirtutis causa Gal. enim .x. ingenij capitulo quarto inquit fortis uirtus cõtemnit. Et sustinet omnia imbecilis uero succumbit.

¶ Medici ergo sint diligentes in consideranda regione & contemperent aerem quia meum non est hic particulariter loca describere.

¶ Hoc unum sit quòd loca uallosa & plana sunt calida & montosa, alta, sunt frigida nisi à uentis mutetur sua qualitas ut prædictum est & media medio modo.

qualis aer sit i
loco saxoso.

¶ Dicunt aliqui omnia loca saxosa esse ualde frigida tempore frigido & calida ualde tempore calido propter subiectum densum quid sit per te cõsidera quia hoc facile soluitur.

Minuere mu-
ta: aerē & cœ-
li qualitas oc-
cultā.

¶ Possunt tamen aliqua loca esse frigida & calida à natura particulari loci puta quòd sint ibi thermæ & mineræ quæ qualificant aerem prout sunt thermæ & mineræ quia aliqua sunt ferreæ aliqua æneæ, aliqua nitrosæ, aliqua sulphuræ, aliqua aluminosæ & alterius generis prout constat in natura & sic ab eis alteratur aer, uel forte cælum in aliquo loco particulas ri mediante aliquo sydere fixo influit aliquam qualitatem, quæ non est à causis prædictis.

¶ Quod aer mutetur à prænarratis causis testis est Ioānitius inquit aeris mutatio fit quinque modis, scilicet temporum mutatione, ortu stellarum & occasu, uentorum impetu, terrarum situ, ac fumositatibus uaporosis.

Tempus anni
mutat aerē et
hora diei.

¶ Mutatur etiam aer in sua complexione per anni tempora aer enim ueris ponitur à G. & à sequacibus esse temperatæ complexionis, ab Arist. & à multis philosophis calidæ & humidæ, Aestatis uero calidæ & siccæ, Autumni frigidæ & siccæ Hyemis frigidæ & humidæ.

¶ Mutatur etiam aeris complexio à partibus diei & hoc est uirtute solis unde Haly. quinto Theor. capitulo tertio in fine inquit & sciendū quomā inter diei & anni tempora est proportio quādā & similitudo, diei etenim principium simile est matutino tempore æstas meridiei & confinibus, Autumnus ultimo eius, uestpere scilicet & nocti hyems etc.

¶ Experientiæ loci ergo est standum, habeat igitur medici pro indigentia Aegri in locis frigidis cameras calidas bene clausas & angustas quia ubi aer est minor est calidior teste. Arist. xxv. problem. problemate. xviij. inquit propter quid est quod aer minor, calidior est pluri, coangustationes autem calidiores aut quia mouentur magis, multus motus autem facit frigidum, signum autem hoc quia mota in frigidantur calida, ex isto problemate fortificantur rationes è me adductæ superius quare Florentiæ sit aer frigidus & etiam quare Bononiæ hoc est propter aerem motum à uentis addita qualitate uenti.

Est stādū ex-
perientiæ loci
pro aere.

Motus causat
frigiditatem.

¶ Hic esset mouenda quæstio in dictis Arist. quia dicit ibi motum causa re frigiditatem, alibi uero dicit motum causare caliditate. n: sed quia hæc quæstio clarificata est in scientiis physicis ad illas recurrendum est, ne tædium afficiantur chirurgici, multa enim diximus contra eorum propositū, quæ magis honesti sunt oculi causa quàm ad chirurgicos spectantia.

¶ Et tales camere in quacunq; regione eligantur in loco infimo & depressio quia alta loca supposita sunt uentis & euentationibus & ubi causatur frigiditas teste. Arist. ibidem problem. xxi. inquit propter quid multis domorum aer euentatur &c.

Vbi sit locan-
dus æger in
domo.

¶ Tempore etiam frigido teneantur camere calidæ cum igne & nō sit ignis carbonum certi inquit Nicolus, sed ego dico quod talis ignis debet esse ex ligno dulci bene digesto à quo non eleuetur aliquis malus fumus, quia uidi ego pluries carbones in locis clausis inducere stuporem & sæua accidentia & interdum mortem & semper tenendo aliquid ferri uel uitri supra prædictas prunas quia à prædictis fit purificatio mali uaporis uidentur etiam omnia sternutamentum inducentia.

Fugiat fur-
miss.

¶ Tempore uero quo medicatur æger teneatur aliqua portio ignis non

multum distans à membro læso.

**Multa lumina
in actu medendi
conferunt.**

¶ Et inter alia sint quatuor uel quinque; candela notabilis magnitudinis accensæ circa caput quæ suo lumine faciunt medicum uidere forte aliquid occultum puta pilos uel saniem uel fixuram capillarem uel talia & ultra hoc calefaciunt aerem.

Pannus linei.

¶ Et ego inter alia in actu medicandi utor uulnere existente detecto tribus uel quatuor pannis lineis mediocriter grossis & albis calefactis supra caput ponendo modo unum modo aliud dum opere manus mundatur uulnus & medicatur quia à tali actuali caliditate multum iuuantur ægri calidum enim actu digerit & calorem naturalem conseruat & confortat.

Conditio caliditatis.

¶ Et ista caliditas sit conditionata complexionibus & tempori, Aetati, regionibus & similibus consideratis etiam accidentibus puta febre apostemate & alijs uenire solitis & considerata causa talium accidentium quia forte caliditas augeret prædicta.

Aer non sit fetidus.

¶ Et non solum debet esse conditionatus aer in caliditate ut prædictum est, sed etiam debet esse purus ab omni fetore & malo uapore quia posset sic conditionatus esse interitus causa, unde Auic. secunda primi capitulo quinto inquit aer bonæ substantiæ est cui non admiscetur ex uaporibus neque ex fumis res extranea, sed debet esse boni odoris & suauis quamuis dicant aliqui quod aromatica repleant caput.

¶ Credo ego factis uniuersalibus & bene mundato corpore & transacta suspitione de apostemate aromatica temperata conferre in cura uulnuerum capitis & quocumque tempore stante debilitate uirtutis factæ à resolutione spirituum quia indigemus instauratione tunc.

Vinum reficiat corpus cito.

¶ Et est præceptum Hippo. & Gal. quod cum uolumus citissime uirtuti succurrere succurratur cum aliquo subtili boni & multi nutrimenti & hæc ab Auicenna quarta primi de ordine cibandi, & in capitulo de his quæ proueniunt ex eis quæ bibuntur & comeduntur ponuntur esse uinum & aqua, carnis et oua sorbilia. Cum autem citiori tempore uolumus hoc facere per odorationem fit quia subito restaurantur et generantur spiritus ex aere.

¶ Et aer boni odoris plus nutrit q̄ aer purus, unde Auic. de medicinis cordis dicit duarum medicinarum æqualium in uirtute dulcior, idest melior est aromatica unde idem docens succurrere syncopi laboretur inquit cum eo quòd nutrit spiritum ex odoribus bonis nisi in syncopi in præfocatione matricis facta, quia uirtus membrorum attractiua ipsam recipit fortius et spiritus inde celerius nutritur si potentiam habeat nutriendi et ab ea celerius patitur in quantum est medicina.

Citissime reficit
at spūs aer.

¶ Et inter alios odores mihi placet aqua rosata cum gariophyllis ligno Aloe, rosis sandalis et parum ambrae super aspersis istis alicui laminae ferreae ignitae leuiter in camera clausa uel quòd buliant in aqua et hæc aromatica et alia multa dantur à doct̄oribus et ita plures modi odorum qui administrantur prout requirit dispositio modo cum calidis modo cum frigidis, modo cum mistis prout uidetur medico experto dum modo aer tendat ad siccum, omnia enim uulnera et ulcera in quantum talia sunt indigent exiccatione quadam et maxime in capite quia in ulceribus et uulneribus à contusione factis utimur mollificantibus et putrefacientibus et tali modo procedere in capite est periculosum, procedatur ergo cum exiccantibus et acute, ita ergo aer tendat ad siccum in uulneribus capitis.

Odores ex quibus.

Sicæ conferūt
ulceribus.

¶ Et inter omnes res ego laudo quòd ponatur in camera panis notabilis quātitas à furno nouiter cocti quia calefacit aerē et mirabiliter confortat sicut recitatur de historia democriti qui uixit p̄ certos dies solo panis odore.

¶ Et quòd odores nutrant et possint nutrire hoc fulcitur ratione quia omne mixtum est nutrire aptū excepto ueneno maxime corrosiuo et putrefactiuo ut est sublimatum et arsenicum et multa alia uenena ommissa historia de puella ueneno nutrita, hæc de aere sufficere uolo omnia remittens prudenti et legitimo medico.

quale mixtum
nutrit.

¶ Regimen motus et quietis.

Circa motum et quietem sint prudentes ægri; motus enim corpora debilia turbat et fatigat et mouet humores qui de facili possunt currere ad locum debilem et causare apostema et alia mala accidentia.

¶ Vnde Nicolus auctoritate authoris compendij inquit quietū esse infirmum præcipe & inquit ægrum non debere se frequenter de latere in latus reuoluere nec se de loco ad locum præcipitare, & iaceat patiens super latere læso quia inde melius uulnus expurgatur nisi aliquid impediat.

Motus facit
currere hu-
mores.

¶ Et inter omnia caueat à motu capitis hinc & inde & à motu membrorum superiorum quia per ipsum materiæ fit ad caput attractio, motus uero & fricatio inferiorum membrorum diuertit à capite & ego utor continue talibus fricationibus & applicatione uentosarum circa nares usq; ad securitatē apostematis sine sacificatione, hæc sint de motu & quiete satis.

¶ Regimen cibi & potus.

Causæ uari-
tes.
Cibum.

AD narrationem ciborum & potuum transeundum putauī quæ strictiori aliquo modo dieta potest appellari & dico prædictis dispositionibus læsos dictari seu cibari & potari debere secundum naturam læsionis & secundum uirtutem & secundum accidentia & adhibeatur cura ætati consuetudini & complexionī & tempori anni & tempori ægritudinis & regioni & his similibus.

¶ A natura læsionis incipiendo dico in qualibet capitis læsione de dictis & dicendis dietam debere subtiliari & in quanto & in quali & hoc ne expletoria accendant apostemata febres & alia accidentia solita euenire in similibus quia si natura nō sit occupata in cibo digerendo regulabit alia superflua si qua sint, quia quāuis solutio continui sit ægritudo immaterialis componitur tamē sæpe cū materialis: & ita æger euitabit naufragia & euadet.

¶ Et quia læsiones diuersorū sunt modorum magnæ, paruæ mediocres, minimæ & maiores ita uarianda est dieta semper ad subtilitatem declinās usq; quo medicus cognoscat securitatem accidentium & ut prædixi non audeo ego dilatare habenas ægris meis stantibus etiam bonis indicij nisi transacta illa notabili, xx. & xxi. die q̄ diu obseruauī & multoties uidi circa talem diem portenta apparere & si ægris meis aliquid concedo hoc facio cū protestatione & prognostico dubio & sic facientes nō sunt nisi laudādi.

Non ingros-
sur dieta nisi
post. xx. diem.

¶ Memorentur

¶ Memorentur medici de aurato illo. Guerbero prima Aphor. super illo uerbo tempus acutum. i. timorofum. non enim medicus est carpentarius, sed operatur in humano corpore nec operatur in lapide nec in corio in quibus artificialiter laboramus nulla corruptio ferè subsequitur, si in eis facta non bene successerunt artificia sed si hoc contingat in homine, subiectum destruitur nec unquam potest refici dixit præterea iudicium difficile, ex quo infero medicum dictare ægros suos taliter quod uideatur iudiciū habuisse & quod non moriantur ægri ex grossa dieta quia neminem ægrum uidi ego de similibus fame & esuritione mori, habeat ergo medicus uirgā serpente inuolutam manu. i. sceptrum & uerum dominium super ægros cum prudentia & non errabit & saluabit se & alios.

Nullus uulne-
ratus moritur
fame.

¶ Et consideranda est inter omnia uirtus quæ cōseruatione indiget sine qua nulla prosunt suffragia si uirtus est fortis dicta non est latior danda quam requirat dispositio, quilibet enim dispositio cum cranei læsione est uerenda per prænarrata tanto magis si læsio sit infra craneum subtilietur ergo regimen cauendo à uino & à carnibus & ab omnibus calidis cibis quia ut prædictum est de mente Pauli & Haly. & Auicennæ, cibus multus uel uinum sunt causa apostematis calidi, transeant igitur. xx. dies cum subtili dieta propter ea quæ supra narrata sunt.

¶ Et inter omnia memoretur medicus de canonibus cibationis febricitantium primæ quarti principis Auic. quia raro sunt tales læsiones sine febre & canonum eiusdem tertia primi de regimine eius quod comeditur & bibitur & ita regulariter dietabitur quilibet.

De non abandi
obseruetur
Auic.

¶ Debent igitur esse cibi pauca quantitatis et pauci nutrimenti et facilis digestionis nec debent esse ex euaporati uis ad caput ut illud repleant et sint paucarum superfluitatum et sint repressiui uaporum et infrigidatiui et humectatiui et extinctiui caliditatis extraneæ.

Quæ es abi.

¶ Et coroborat prædictas authoritates Pauli Haly. et Auic. dictum Albuc. inquit caueat sibi à repletionem et uino et cibis grossis.

¶ Sunt tamen aliqui qui hodiernis temporibus in toto curæ processu dant uinum non solum in uulneratis in capite sed in pectore & in uulneribus

Contra dātes
uinum.

omnium membrorum tam neruorum q̄ carniformium quam secta debent omnes tanquam ueneficam abhorrere & fugere & si bene aliqui sanantur dicendum est sicut inquit Auic. de Rasi, qui errore ducti sanant nec propter hoc sequendus est talis modus.

In aliquo casu
cōceditur uinū.

¶ Non reperio ego rationem nec auctoritatem hoc concedere nisi in uno casu.istente uirtutis debilitate maxime per uiam resolutionis cum uinum sit uelocissimæ penetrationis teste Auic. quarta primi capitulo primo teste etiam Gal. secunda Aphor. commento. xviij. inquit omniū autem celeriter & subito nutrientiū est uinum & cū uirtuti intendimus succurre hoc potest in prædicto casu cū uino fieri teste Aui. eodē capitulo inquit & nobis quidē est necessarium nutriens quod cito penetret cū casui uirtutis animalis uolumus succurrere & eius resolutioni & non potest stomachus & uirtus tollerare ut nutriens quod tarde digeritur digeratur.

¶ Ista autem uirtutis resolutione fit à qualitate uulneris quia forte dolorosa & à dolore fit spirituum euacuatio & extinctio uel fit à fluxu sanguinis superfluo in quo stat anima unde cecinit poeta purpureā euomuit ille animam cum sanguine multo.

¶ Sed refecta uirtute quæ si cum uino reficiatur statim fiat abstinentia à uino quia uulneribus inimicissimum est & nullus est ex rationalibus medicis qui aliter sentiant.

A Celso conceditur uinum interdum.

¶ Quod autem uinum conueniat in uulneribus in casu prædicto testis est doctissimus Celsus libro quinto cap. de ratione uictus & notis uulnerum curationibusq; eorum, qui inquit multiq; etiam ex profluuio sanguinis inter morientes ante ullam curationem uino reficiendi sunt quod alioquin inimicissimum uulneri est.

¶ Sed moderni audacius utuntur aliquo brodio bono uel capenis uel phaziani uel gallinæ uel aqua carnis cū margaritis & floribus cordialibus & cum fragmentis de gemmis & restaurant uirtutem cum prædictis & cū manuschrisli perlato uel cum alijs uirtutem restaurare aptis.

¶ Si tamē cōtingat dari uinū detur dilutū in quo prius fuerit mica panis infusa quæ ptes uaporosas amouerit & i hoc remitto me peritis physicis.

¶ Vinum ego non laudo nisi cum conditione prædicta et tantum quod uirtus sit resecta et releuata quia est euaporatiuum ad caput et subito et nocet capiti teste principe tertio pri. capi. de regimine aquæ et uini et Hasly. quinto Theor. uini proprium est cerebro et neruis nocere, idem sentiunt multi alij, et etiam non conuenit in febribus uinum et raro sunt capitis uulnera ad intra penetrantia sine febre.

¶ Fugienda est igitur exhibitio, debent igitur læsi in capite ubi imminet periculum usq; ad securitatem apostematis dietari ut supra, et deinceps cibus paulatim augmentari debet in quali et quanto maxime transacta. xx.

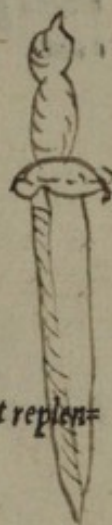
¶ Debent ergo in primis diebus uitari carnes omnes et oua sorbilia, lac, pisces, et uinum et omnes nuclei fructuum quia replent caput et omnia alia quæ possunt comprehendi ex dictis, unde dicitur primo continentis dixit Oribasius quod sodam inducētia sunt mora Celsi et rubi et poma paradysi et pinus et maiores dactyli cruce siluestris crocus apium cepe porrus uinum odoriferum et uua in fece uini seruata etc.

¶ Et particularis dieta à Nicolo laudata est mica panis lota et Kist ordei et uti farro et auena et oleribus mollibus ut spinatys, atriplici, blite, lactuca quauis lactuca ab omnibus non sit approbata quia replet caput, ego tamen ea usus sum in similibus et optime profuit et cucurbitis et in fecunda mensa malis coctis et piris et cytonijs et granatis et aratys similibus.

¶ Et si esset uentris stipticitas sumant patientes duo uel tria pruna recentia uel sicca cum saccaro uel sine ut liber, in principio mensæ.

¶ Quod si cogerit te aliqua causa ad exhibitionem carni tunc exhibe carnes auicularum bonarum ut pullarum uel pullorum paruorum uel pullos perdicum uel phasianorum alteratis tamen bene, contritas potius quam solidas et melius esset facere contusas carnes cum modico brody et agreste et similiū et potus sit aqua ordei uel sine ordeo cocta cum saccaro et uinum granatorum secundū omnem modum exhibitionis et berberorum et iuleb rosatum uel uiolatum et miuam citonicum et gelaticū marenata uel dia citoitem uel granatinam, idest succum granatorum in

Noumenta
uini.



Caput replen-
tia.

Particularis
dieta.

Laudantur cerebella gallinarum.

gelu conuersum cū saccaro et similia his cōueniunt in lāsionibus capitis. ¶ Auicenna uero quarta quarti capitulo de cura uulnerum alsebigi. i. capitis inquit et oportet ut cibetur habens eam cerebellis gallinarum assatis quantum possibile est. ipsa enim secundum quod testificantur quidam confortant cerebrum et retinent fluxum sanguinis, licet sit in eis sententia alia et similiter aqua granati muzi, idest uinum talium granatorum una litera dicit licet sit in eis sententia alia, alia litera dicit summa alia. i. licet sit in cura fluxus sanguinis alia uia curandi sic exponit Dinus, aliter Nicolus uide utrunq; quia parum refert sic uel aliter esse.

¶ Rasis etiam. xv. continentis cap. ii. in fine autoritate oribasi inquit dico conferunt huic cerebella gallinarum data ei in potu affluenter et in eodem capitulo circa medium autoritate Pauli inquit in memorias, scilicet in libro sic nominato percussio si accidit super caput et exinde emittitur de cerebro sanguis dandum est ei de ceruicibus in potu, idest de cerebellis gallinarum assis in cibo toto posse frequenter etiā de aqua granatorum muzorum.

Aliqui dant grossam dietā pro oros bot.

¶ Sunt multi moderni qui transacta suspitione de apostemate et accidentium prædictorum utuntur dieta grossa et uiscosa ut fiat citius oros bot et durius et talia cibaria sunt expeditibus et ex extremis uituli, hedi et agni et dant intestina prædictorum animalium et triticum coctum et similia his.

¶ Sed quia inter omnes medicinæ partes, hæc pars quæ dieta appellatur indiget clarissimo authore teste Celso in principio sui libri qui inquit ea autem quæ uictu morbos curat longe clarissimos authores habet qui altius quædam agitare conati rerum quæq; et naturæ sibi cognitionem uendicauerunt tanquam sine ea trunca et debilis medicina esset ideo rogo huius artis operatores ut fidum ac peritum uocent phisicum ut pluries prædictum est cui relinquatur sui lucri labor in dietando et pharmando aliasq; omnes intentiones medicinales simul communicent ut concordēs et unanimes sint ad salutem ægrotantium et hæc sufficiant ex parte nutrientium.

Regimen somni & uigiliarum.

Circa somnum et uigiliam contemperent se ægrinam Rasis primo continentis inquit dicitur in libro problematum longæ uigiliæ inducunt sodam quia impediunt digestionem & faciunt ascendere ad caput uapores calidos & longus somnus similiter inducit sodam quia facit digestionem extendere & replet caput humiditate & fugiāt somnum diurnum nisi hoc sit in consuetudine, ut inquit Nicolus aut nisi male de nocte æger dormierit & quicuerit, & non dormiant post cibū nisi trāsactis ad minus duabus horis ut non repleatur caput à uaporibus cibi.

Somnus noct

Attende tamē quod sæpe in uulneribus capitis dubitatur de subetia, & non est nisi bonum quod non dimittantur ægri profundari in somno, nisi corpus sit optime mundum, uel ex se prius puta quod esset paucarum superfluitatum, uel quod sit ab arte mundum, sed quia nunc temporis maior pars corporum est plena multis & malis humoribus, ideo medicus in hoc sit prudens, sed si corpus sit mundum dico somnum conferre dum modo non superflat, digerit, & resoluit superflua, & calor interior redditur fortis, unde expellit sanie & alia nociua, cuius signum est quod semper omnia uulnera comparando noctem ad diem & somnum ad uigiliam emittunt maiorem saniei quantitatem & meliorem in nocte & in somno quā in uigilia & in die.

Somnus con-
fortet.

Si uero medicus uideret principium subetiae nullo pacto sinat eum dormire nisi bibulos somni, sed ligaturis dolorosis & depilationibus & clamoribus & alijs remedijs solitis insubetia fieri euigiletur æger quia si dimittatur in somno profundari & quod causa sit fortis replebitur caput & apostemabitur & succedet suffocatio cæterum relinquo medico prudenti pro cura subetiae.

Regimen inanitionis & repletionis.

Quia sub consideratione euacuationum & constipationum continetur balneū, coitus, urina, sudor, egestio, emunctio & similes euacuationes, de eis dicamus & dicimus balneum conferre in læsionibus capis

De balneo.

tis pluries diuertendi causa. Aqua. n. pura calida pungens extremis applicata diuertit à capite humores & si adesset sarra & nimia uigilia somnum inducit diuertendo & euacuando aliquos uapores à corpore qui uigiliarum causa sunt.

¶ Vel fiat decoctio in aqua pura ex corticibus papaueris albi & ex uiolis & floribus camomillæ & ex folijs uitis & ex frondibus cannæ quia hoc balneum extremis adhibitum inducit somnum, cōfert etiam hoc balneum ad resoluenda apostemata cerebri & communiter practificantes cum intendūt resolutionem apostematis uel alterius materiæ in capite à qua ueniat dubium de apostemate, faciunt balneum prædictum uel aliud addendo & minuendo pro ut intendunt & arietis uel agni pulmonem secum buliunt dein de uel embrocando uel fomentando cum pulmone caput uel cum spongijs uel alio ingenio procedunt, & isto modo dicimus balneum conferre lationibus capitis quamuis forte talia etiam pertineant ad instrumentum potionis, hic tamen inserta sunt ut de balneo aliquid dictum sit quamuis raro fiant talia.

¶ De Coitu.

Sperma est superfluitas secunda utilis.

¶ Quamuis de coitu hoc est de spermatis emissionem magis spectaret ad partem potionis quæ regiminis cum proprie sperma non sit superfluitas sicut sudor, urina, egestio & similia quia est superfluitas utilis non prima superfluitas sicut phlegma quod est primi alimenti utilis superfluitas sed secunda cum sperma dicatur esse ultimi alimenti superfluitas utilis.

¶ Tamen ut Haly. ordo seruetur, hic de spermate seu de coitu inserendus est sermo cui toto posse adhibeant diligentiam medici ne in eo contingat error quia nullus est adeo prudens & continens præstita commoditate qui medicinæ eo in negotio seruet mandata.

¶ Dico igitur coitum summe lationibus capitis nocere prædictis quia inter alia membra cerebro nocet & neruis & oculis immo teste Hippo. à ue

nis circa aures mediante cerebro uenit sperma, tamen oppositum tenent aliqui & de hoc alibi dicetur.

¶ Coitus enim humores bulientes reddit & currentes, uirtutem proster nit suffocat & debilitat, stomacho præcæteris nocet cuius communitate lædatur caput corpus totum reddit frigidum debile & exangue, unde prin ceps. xx. tertijs capitulo. xi. inquit coitus euacuat de substantia cibi postremi quare debilitatem affert cuius simile aliæ non afferunt euacuationes euas cuat de substantia spiritus rem plurimam propter delectationem & pro pter illud qui plus delectantur plus sunt cadentes in debilitatem inquit etiam quod resoluit calorem innatum & mortificat uirtutem si super fluat & debilitat auditum & uisum, & facit tremorem in cruribus, & dolorem, & inducit febres acutas, & tremorem, & neruorum debilitatem, & uigilias, & epilepsiam, & dolorem renum dorsi, & ues scicæ, & colicam.

Noaumenta
coitus.

¶ Tamen in aliquibus casibus conceditur coitus, super hoc uide conciz liatorem inter alios differentia. clxxxvi. & cxxviii. quia omnia dicit iuuas menta & nocumenta aperitis notata tamen dico coitum in læsionibus capi tis summe nocere: quia agitantur humores & ponuntur in motu ad super riora & possunt causare apostema.

¶ Quod considerans Arist. quarta problematum primo prob. dixit propter quid coiens & moriens sursum ducit oculos dormiens autem deorsum aut quia sursum calidum egrediens sursum uertit, ut quo mouetur &c.

¶ Est etiam coitus nociuus quia debilitat uirtutem quæ debilitas non con uenit alicui ægritudini in cura ideo dixit idem problemate sexto propter quid exoluitur maxime animalium coiens homo &c.

¶ Eandem sententiam ponit. xxi. problemate ibidem inquit propter quid coeuntes exoluuntur & infirmiores fiunt ut frequenter &c. & quam uis dicatur ab aliquibus quod coitus infrigidat quod uerū est non propter hoc est quin calefiat totum corpus in actu illo à quo calore summe lædatur caput per rationes pluries dictas sed corpus redditur frigidū post actū cois

tus maxime si superfluat.

¶ Sint ergo medici prudentes in obstando causis coitus custodiantur ergo bene aegri die noctuq; à tali actu & hæc de coitu dicta sint.

¶ De superfluitatibus primæ & secundæ digestionis.

Ad minus semel habeatur uentris beneficium.

Modus prouocandi urinam.

I Otis etiã uiribus conetur medicus extrahere superfluitates primæ & secundæ digestionis à languenti corpore si natura ex se non facit et circa egestionem ad minus semel singulo die faciat clysterem lenitiuum uel suppositorium ex melle uel lardo uel raphani radice uel stipite caulis uel aliquo simili & urinam prouocet si potest uerbis stimulando ægrum ut ipse exoneret uescicam quia interdum nō possunt mingere quia loca illa sunt mollificata uel spasmodica uel quod subetici & somnolenti sunt & non memorantur mingere nec potest ita faciliter retentiori urinæ medicus succurrere sicut egestionem propter causas notas medico perito ideo confricentur loca pectinis & fomentetur locus cum confortantibus & mollificantibus & resoluentibus pro ut est causa quærens curam.

¶ Et ualet à proprietate oleum scorpionum circa pectinem & fomentatio ex paritaria butyro & prædicto oleo uel ponatur aliquid in capite uirgæ quod stimulet naturam sicut pædiculus et finaliter currat medicus ad canones de difficultate emissionis urinæ.

¶ De sputo et mucositate narium.

quando confert narium sufflatio

N Ec est inconueniens quod patiens iuxta posse emittat superfluitatem sputi quia exonerat caput ab eo et expurget etiam sibi nares à mucositatibus cum leuitate tamen in principio usq; ad securitatem apostematis et si aliquod os esset pungens et grauans nullo pacto utatur naso in motu aeris nisi inspirando et expirando et hæc causa est sita à quocunq; sed in declinatione ego laudo sufflationem cum naso fortiore non multum fortem tamen ne aperirentur aliqua uenulæ in capite nam

te nam temperata ex sufflatio narium expellit de sub osse sanie si qua est
 & talis operatio fiat dum medicatur æger ut medicus cognoscat si sic ages
 re iuuatuum uel nociuum sit.

De superfluitate oculorum & aurium.

DE superfluitatibus oculorum & aurium quia non subiciuntur uolun
 tati sermonem claudo unum dico tamen quod si à casu natura tens
 taret expellere aliquid nociui per aures puta sanie uel aquositatem medi
 cus debet iuuare abstergendo & lauando cum appropriatis & etiam medi
 cinas attractiuas applicando.

Et quia interdum accidunt lachrymæ inuoluntariæ dico etiam medicū
 non debere impedire naturam stante pletoria sicut faciunt astantes lauans
 do oculos cum stipiticis puta cum aqua rosata & similibus : sed laudarem
 ego fomentationem cum aliquo leui calido puta cum aqua calida pura
 quæ attractionem iuuat.

Non constrin
 gantur lachry
 mæ nec aurium
 excrementa.

De sudore.

Quia etiam sæpe uel cretice uel sintomatice natura expellit sudorem
 dico naturam non debere impediri stante pletorica, sed bene dico
 sæpe sudorem procedere à loco nimis calido & tunc medicus debet aduers
 tere uirtuti & ægritudini an sit corpus plenum uel non, forte uel debile &
 sudori uel eius cause succurrere.

De Vomitu.

AVomitu debet cauere totis uiribus quia est contra aphor. quæ
 ducere oportet &c. hæc certe non est conueniens regio etiam
 si sit solitus habere Vomitus singulis diebus ut habent multi
 quiescat igitur ab eo patiens usq; dum sanus efficitur.

De emunctione lactis.

Nota quomo-
do emunctio
ponit humores
in motu.

Quia etiam saepe contingunt lésiones capitis mulieribus lactantibus hic gratia mulierum de eis aliquid dicamus. Et dico mulierem non debere lactari seu emungi aliquo modo usq; ad securitatem apostematis: quia emunctio illa euacuat uenas mamillarum: Et ne detur uacuum à uenis mamillas nutrientibus fluit aliunde in eis sanguis Et quamuis per mirach ascendendant uenæ ad mamillas sanguinem illis à matrice defferentes à quo fit lac tamen etiam à superioribus uenis circa costas superiores pectoris ueniunt uenæ ad coquendum sanguinem conuertendum in lac, qui sanguis est calidus longe plus sanguine inferiori Et illæ uenæ etiam ne detur uacuum tam superiores q̃ inferiores trahunt à sibi uicinis uenis et ita ponunt humores in motu tam superiores q̃ inferiores quia ergo uenæ prædictæ superiores sunt propinquæ uenis guiden et uenis profundis uenæ apoplecticae siue uenæ somni nominatae ideo possunt caput replere et capitis sanguinē ad motum ducere quia guiden uenæ Et apoplecticae sunt uenæ à quibus omnes capitis uenæ ortū habent ideo mulieres usq; ad præ tactum tempus quiescant ab emunctione.

Verum est quod facta euacuatione cum phlebotomia Et uentris solutione pro ut requiritur. Emunctio tutius potest fieri per hoc tamen non stat quin ponantur humores in motu cautius ergo est ut transeant xx. dies præ tacti sed ad minus transeat quarta decima antequam fiat emunctio, fiant igitur euacuationes alia uia Et modo q̃ cum lactæ hoc de inanitione Et repletionem sufficere uolo.

Regimen animi passionum.

Animi cura
mouet humo-
res.

Ad animi affectus quæ est ultima res ex sex non naturalibus deueniendum inquit Nicolus ut percipiatur patienti iram ac odium fugere non minus timorem tristitiam ac furorem Et gestibulum cura à se penitus expellere quia hæc omnia ponunt humores in

motu à quo fiunt prætaeta mala accidētia, immo pro posse. gaudeat & læs-
tetur, omnemq; animi delitiam & lætitiā quærat, fugiat tamē iocos, can-
tus & omnia humores mouere apta.

CLoca clausa & obscura sint ne distrahatur animus à lumine & caueat
à locutione quia de magis trahentibus materiam ad caput est locutio plus
rima ut inquit Auic. tertia quarti in cura scrophularum locutio autem sit
pauca & remissa.

CCaueat etiam ab omni strepitu & murmure quia ab istis mouentur
etiam humores, caueat & à quacunq; re horrorem inducente quia ab eo
tristatur mens teste Arist. vy. proble. prob. vi. inquit propter quid si cum
inciditur uiderimus aliquem aut cū aduritur aut cum cōtunditur aut cum
patitur aliquid periculorum condolemus mente.

CCaueant ergo astantes loqui de omnibus contentis in prædicto proble-
mate, caueant etiam à quacunq; re stridorem inducente quia horror indu-
citur, & agitantur humores, quia non solum fit passio animi per uisum sed
per auditum teste eodem problemate octauo, inquit propter quid tris-
tium quæ sunt per auditum quædam horrescere nos faciunt ut serra
cum acuitur & pumex cum inciditur & lapis cum mollitur, caueant igitur
astantes à prædictis quia non solum ægri læduntur talia uidendo sed
etiam audiendo.

Et inter omnia infirmus confidat de medico quia ægri confidentia mul-
totiens sanat, inquit commentator, de quo habetur fiducia quod ipse est po-
tens scire naturam ægritudinis, est fiducia etiam infirmorum causa com-
mittendi se magis in eo, & de quo confidunt infirmi & in cuius manibus se
committunt, talis plus sanat ægritudines ideo dixit. G. plures sanat illa de
quo plures confidunt.

Vnde Auic. inquit actionem à confidentia dependentem efficaciorē
fore q̄ id quod agit medicus medicinis suis.

Inquit etiam quod sunt quædam animæ tam grandium & mirabilium
operationum ut non modo operentur in corpore proprio uerum etiam in
alieno absq; medio, quale est opus fascinantis oculi.

Confidentia
ægri qd agat.

Opinto Auic.

¶ Sed re uera dicunt aliqui istam confidentiam dependere ab imaginatiua forti quæ à cælo mouetur, nō enim omnis imaginatio facit casum, sed illa quæ à cælo mouetur, et tunc causa causæ erit causa causati, ut recitat Albertus in libro de mineralibus ubi quærit causas imaginum in lapidibus.

¶ Quidquid sit credo ego confidentiam ægri conferre in cura ægritudinis attento quod pluries hoc mihi contigit quod uisitans ægros nihil pœnitus mutaui de aliorum remedijs quamuis mutare finxerim et statim in melius se habuit res, uidi hoc idem contingere multis alijs medicis, unde inquit conciliator uidemus non raro infirmos in grandem cōualescentiam deduci propter spem famosi medici et diu affectati in tantum quod magis uisum est non raro operari.

¶ Vult tamen ipse quod diuersimode confidentia conferat multas ponendo differentias tamen inter cæteras uult quod secundum uel intellectum uel imaginationem seu quacumq; uirtute interiori sensibili fuerit species confidentiæ recepta comparatione illius quod actualius operatur exterius conferat.

¶ Inquit quò confidentia in intellectu fundata minus confert ad salutem q̄ in imaginatione situata et adhuc in hac minus ualde q̄ in re extra quia quod magis imprimit est quod sensu comprehenditur particulari.

¶ Dicamus igitur confidentiam conferre et maxime cum uideamus in dies in fide Christi tot languentes sanari et ideo Apostolus dixit fides tua te saluum fecit.

Aristoteles.

¶ Et quod confidentia infirmi conferat ad salutem monstratur quia corpus patitur ab anima nam Arist. in physionomia inquit quod animæ sessiones corpora, sunt enim passibiles à motibus et impressionibus corporeis sicut apparet in ægritudinibus, sic et econuerso corpus patitur ab anima puta in timore et in lætitia unde, G. in de motibus liquidis inquit quod corporis immutatio imitatur animæ mutationem non in motibus tantum sed alteratione coloris.

¶ Et ita si præcantationes curent hoc solum est per confidentiam, igitur

tur præcantatio erit pars medicinae cū reducatur ad animi passiones quæ sunt una ex sex rebus non naturalibus antedictis.

Præcantatio
refertur ad me-
dianam.

¶ Et sic ex prænarratis finem impono instrumento medicinae .s. dietæ pro cura læsionum capitis ad secundam .s. ad potionem, siue ad medicinarum exhibitionem transeundo.

¶ De cura fracturæ cranei per potionem.

Cum supra dictum sit secundum instrumentum medicinae hoc est pharmaciam esse partem curatiuæ medicinae per nuda phar-
maca intrinsecus et extrinsecus passiones sanans teste. G. Et
hic loci de ea parte sit intentio nostra tractare ad intentum accendendum
putaui.

¶ Sed quia, ut inquit Nicolus, tres sectæ reperiuntur de modo curæ læ-
sionum capitis: quæ secta magis approbanda et eligenda sit antequam ad
medicinarum descriptionem deueniamus est uidendum.

¶ Prima Secta.

Vna est secta satis antiqua non tamen rationalis sed empirica
maxima inter hæbræos uigens: de quibus multos ego cognoui:
cui sectæ etiam adhærent aliqui iuniores, inter quos fuit Vgo
Lucanus et Theodoricus, et multi alij ut inquit Nicolus et non diminu-
ti chirurgici: qui fatentur posse curare fracturam cranei cuiuscumq; modi
et cum læsione panniculorum et cerebri siue cum uulnere siue cum cons-
tusione siue alio modo factam cum pigmentis et potiombus quarum
proprietas est mundificare, abstergere resolueret et exiccare et confus-
mere omnem cuiuscumque modi saniem siue materiam salutem impe-
dientem, et non solum in capite sed in spiritualibus et naturalibus mem-
bris et fistulas, et omnia mala ulcera prædictis medicinis ebibitis sanare.
¶ Et ego dum essem satis puer hoc uidi .s. quendam Iacob hæbræum cui

Opinio curan-
tium cum po-
tionibus.

pater meus erat amicissimus, qui Iacob curauit diuum **Herculem Ferras** riae Ducem de pessimo ictu spingardæ ut dicitur in pede et tali pigmento sanauit eum: cum magno premio et honore.

¶ Sanauit et Dominum Magnificum Marcum de p'ys Armorum ducem de una fistula in dorso cum prædicta potione.

¶ Sanauit et alium quendam Antonellum Neapolitanum equitum ductorem prædicti Magnifici Domini Marci de ictu balistæ, i. scopleti in dorso cum prædicta potione propter quam potionem exiuit pila plumbea prædicti scopleti a uulnere et talis potio exibat per uulnus taliter quod petiæ ulceri suprapositæ semper erant coloratæ colore potionis et sic redolebant eiusdem odorem.

¶ Hanc potionem hic Hæbræus faciebat solus in aliqua camera clausus, sed credens ipse me esse de familia præfati Antonelli duxit me secum ad prata et ad agros et ego uidi omnes herbas per eum collectas talem potionem ingredientes, et argutis cognoui totum negotium, adeo quod ego pluries tali potione usus sum dū in minoribus starem: et ita per ignem et aquam uidi modum prædictæ sectæ et aliarum etiam sectarum modos, et ita non solum illum hæbræum hoc uidi facere sed multos alios de eius lege sic operari uidi cum modo tali potionum tamen compositio potionum, erat diuersa semper tamen ponendo folium caul'is supra ulcera.

¶ Et dicunt ipsi prædictum modum operandi primum fuisse in natura ab eorum sapientibus inuentum et sic suis nugis et offitijs laudant se et eorum sequaces, qui etiam non sunt pauci, nam ut ego percepi à fide dignis maior pars chirurgicorum in germania cum istis potionibus curat uulnera cuiuscunq; partis nec ibidem à principibus nec à uulgo doctoris chirurgicis neq; physicis, aliqua in similibus dispositionibus adhibetur fides quod quidem absurdum horridum ac detestabile est, certe ista secta non debet audiri teste Guidone et si bene cum isto modo aliqui sanantur hoc non est gratia potionis sed hoc est à forti et robusta natura corporum illius regionis, nam sicut dicit Damascenus multi enim experien

tes medicamina arbitrati sunt fieri id à proprietate quòd plerunq; facit natura sic ergo ista secta & aliæ Empiriæ omnes tanquam uenificæ susciendæ sunt & maxime cum indifferenter ab Empiricis suæ medicinae administrantur omni complexioni omni ætati omni tempore & omni uirtuti, & certe eorum medicinae non sunt totaliter reuendæ si per legitimū administrantur medicum, qui cognoscat medicinae, & corporum conditiones, ideo semper cum prædictis Empiricis sit ad minus unus peritus & expertus physicus, qui suo temperato afflatu dirigat carinam in portum salutis.

¶ Secunda Secta.

Est etiam alia facta Empirica, quæ tenet læsiones prædictas capitis siue sint cum fractura cutis siue non posse sanari absq; cutis aperitione & ossis aliqua eleuatione solum cum medicinis simplicibus & compositis ab extra capiti applicitis, & harum dicunt esse uirtutem seu proprietatem sufficientem attrahere quod sub craneo collectum est, uel illud resolvere, consumere, & euaporare, uel exiccare, & tandem ossa si qua sint, in loco existere nequeuntia extrahere, & ultimo loco fracturam ossis & cutis consolidare & cicatrizare, & quod hoc possit & debeat fieri rationes eos fauorabiles in medium adducam.

¶ Et prima est hæc quod potest fieri per pauca superfluum est per plura facere & æque bene: sed uti solum medicinis est tale, ergo eis debemus uti quia etiam si amouemus os requiruntur & medicinae.

¶ Secunda eorum ratio est, quòd illud debet fieri quod potest sanare, horrorem & alia uirtutem terrentia non inducendo: sed tales sunt medicinae, ergo eis utendum, ossis enim amotio causat horrorem dolorem & agitationes et puncturam et forte rupturam uel saltem compressionem aliquam in panniculis & sanguinis fluxum, & exponit panniculum aeris impressioni calidæ uel frigidæ uel alterius qualitatis curæ contrarianti, & cau

Opinio curantium cum emplastris.

Prima ratio.

Secunda ratio

sabit forte apostema & alia mala accidentia, tutius igitur est uti unguentis & emplastris & alijs medicinis q̄ ossis amotione.

Tertia ratio.

¶ Tertia est quod ad illum modum curæ est recurrendum, qui melius res mouet curam impediencia & prohibencia sed medicinae sunt tales quia emplastra & unguenta remouent sorditiem & uirulentiam omnem q; humiditatem & non minus accidentia curam impediencia caput q; confortante quod fulcitur auctoritate & experientia, auctoritate quidem, G. per totū de simplici, medicina & de ingenio sanitatis & alibi & Auic. in quarto per totum de ulceribus & in tabulis pictis, experientia etiam constat quia in dies mundificamus & exiccamus taliaq; mala cū eis accidentia sedamus & remouemus ac membrum confortamus, ergo medicinis uti est melius.

Quarta ratio.

¶ Quarta est quod qui intendunt ossis amotionem, illam non intēdunt nisi si ubi est ossis fractura siue magna siue parua sit, ut infra uidebitur, sed nouam fracturam addere fracturæ est malum malo addere, & isto modo nō sanabitur æger, sed totum fiet oppositum, ergo medicinis uti est melius q̄ ossis eleuatione uel amotione seu incisione.

Quinta ratio.

¶ Quinta est quod etiam dantur medicinae exiccatiuæ fortes quæ saniem exiccant in exituris aliorum membrorum quam capitis, quorum cutis non est tantæ raritatis sicut ea quæ capitis ut constat de talibus medicinis. xij. continentis cap. iij. factis ex marcasita & aqua gumi arabici & ibi dicitur prædictum unguentum est ad exiccandum saniem de exituris maturis & dissoluendum quod remanebit in eis immaturum & de marcasita, G. recitat se uidisse miranda in apostematibus ac si arte magica fuissent facta & alibi ibidem Rasis inquit dico hoc est medicamen dissoluens saniem, teratur lapis marcasitæ ad modum colyri deinde distemperetur cum aqua in qua dissolutum sit Galbanum & superponatur quoniam Galbanum per se dissoluit saniem prout dixit bulgeric, etiam lapis marcasitæ idem facit & etiam multa alia ibi habentur à Rasi ergo medicinis est utendum & non ossis amotione.

Sexta ratio.

¶ Sexta est quod etiam dantur medicinae attractiuæ fortes quæ non solum possunt saniem extrahere immo spinas tela & ossa, quod sit uerum omnes

omnes codices de istis sunt pleni sed inter alias. G. primo de uirtutibus naturalibus cap. xiiij. inquit. ego deniq; uidi quandoq; infixum in pede iuuenis scolpā digitis quidē trahentibus nobis uiolenter non consequentem & phar maco appposito in tristanter & cito aduenientem.

¶ Etiam quarto ingenij cap. iij. & xi. eiusdem cap. xv. dicit medicinam trahere sicut uentosa dicit etiam Nicolus autoritate eiusdem. G. in catages nis componi unguentum ad formam basiliconis factum cum molientibus & calidis adiuncto oppoponaco aristologia & modico euphorbij quod est fortius alijs unguentis attractiuis attrahens ossa fracta & humores grossos ad exterius.

¶ Et Dioscorides ponit betonicam extrahere ossa fracta à capite ad emplastrum formam, idem recitat Auic. quinto Canone de emplastro relato ab andromaco, poterit ergo sanies trahi si medicina trahit ut uentosa & si trahit spinas & ossa ergo medicinis utendum & non ossis incisione.

Septima ratio

¶ Septima est quod si sanies est sub osse uel ibi est genita uel per poros cranei uel per fixuram defluxa est sed quocunq; modo fuerit natura ab ea grauata & irritata eam expellet & tanto magis à medicinis adiuta quod natura hoc possit facere probat Auic. in capitulo de exituris tertia quarti capitulo. xx. & Gal. in libro de mala complexione diuersa capitulo quarto. & Rasis. xij. continētis cap. iij. quorum uerba formalia supra adduxi, ubi de prognostico locutus sum: qui dicunt quod natura expellit sanie exiturum in cerebro per nasum & nares siue per palatum, dicit Rasis maxime in parte anteriori capitis & saluantur ægri quod etiam sanies expellatur per membra solida patet per Gal. quinto interiorum capitulo tertio inquit sed palam uidemus in fractura ossis sanguinē ad cutim exire, & ligamentum tingere: qua de re non erit denegandū ut per subtiles panniculos nequeat penetrare cum cutis sit grossior panniculis ut ibidem parum supra ipse dixit & viij. Aphor. cōmen. lv. super Aphor. quibuscunq; inter res nes & uentrem phlegma, dicit forti naturæ nihil posse repugnare in expellendis licet materia sit grossa & uia stricta sint. uidemus enim quod materia apostematis cum naturæ à quibusdam expellat eam locis ossa etiam

transit, & ex hoc infertur quod etiam per craneū sanies potest expelli maxime cum sit rarius ceteris ossibus & tanto plus adiuta natura à medicinis, ergo medicinis utendum & non ossis amotione.

Octava ratio.

Octava ratio quæ potest in fauorem adduci prædictæ sectæ est ista, quod uidetur Rasim. vi. Almanforis cap. xviii. & in libro diuisionum cap. ii. de læsione capitis tractans de soda à percussione, & Galenum in cura soda factæ à percussione secundo memiri cap. vii. & Mesue de eadem soda in suo Grabadin capitulo. xii. et Haly. quinto practica capitulo. x. etiam de cura soda à percussione & Serapionem primo breuiarij capitulo. xi. & etiam Auic. in cura prædictæ soda prima terti tractatu secundo cap. xxvi. ubi est uulnus procedere cum medicinis & non cum amotione ossis, & etiam Auic. quarta quarti in capitulo de fractura cranci uidetur uelle concedere, ut inquit Nicolaus quod cum medicinis procedatur & non cum ossis amotione dum inquit in fissuris uero in quibus non est nisi fissura sed est plurima & apparet cum ea illud inter quod & os nō est nisi cortex multotiens sufficiunt strictura & ligamentū & emplastrum & in frigidantia, uerum illud quod est rectius est ut incipiatnr & fundatur super fixuram oleū ro. tepidum, deinde aggregentur inter duas extremitates uulneris, & sufficiat si necessarium est illud & puluerizetur de super puluis capitalis & ponantur super eas puliulli imbibiti uino stiptico cōcusso cum oleo, deinde reliqua ligamenta & quiescat infirmus, & fiat delitiosus, & fiat ut dormiat & phlebotometur si indiget & prima terti tractat. c. xiii. & ult. de plaga capitis inquit & principium quidem consistit in emplastris & rit eius retificatio uelociter, cum igitur tam famosi medici cum medicinis procedant ergo est dicendū procedi debere cum medicinis & non cū ossis amotione.

Nona ratio.

Nona ratio eorū dicta corroborans est ista. s. quod in cuta carabiti & lethargiæ proceditur cū medicinis quæ resoluunt materiā in pāniculis contātam & inuiscatā ubi non est aliqua apertura nec in cuti nec alibi ergo medicinæ poterunt & hoc facere in prædictis læsionibus ubi est uia lata ad extra materiā educendam ergo medicinis utendum & non ossis amotione.

Decima ratio.

Decima uero ratio in eorum fauorem adducenda est hæc scilicet quod

prius soluitur continuū deinde accidit mala complexio et semper currunt ad locum læsum materiæ et non curantur uulnera nisi prius introducatur bona cōplexio ut tertio ingenij cap. iiii. et ut quarta primi et quarta quarti et etiam nisi resoluantur humores cursi, malam autem complexionem et humorum cursum resoluit et curat medicina et non ossis amotio, imo prædicta auget: ergo medicinis insistendum.

¶ Undecima uero et ultima et magis ipsi sectæ utilis et amica est, quod ubiq; diffamatum est quod multi curantur absq; incisione et ossis amotione et quia sic operando minus horrescunt ægri et astantes et alij, ideo istis à uulgo magis creditur, et sic est fama quam omnes uulgant quæ non est omnino falsa, inquit philosophus, igitur medicinis utendum et non ossis amotione nec tot laboribus medicinæ ut ipsi dicunt insudandum.

Vndecima rō.

¶ Tertia Secta.

Altera est secta rationalis dicta quæ capitis præactas læsiones sæpe intendit curare nec aliter recte curari posse asserit, nisi cum ossis amotione incisione et eleuatione simulq; cum medicinis debitis applicatione, de qua secta sunt illi qui famigerati habentur tam moderni q̃ antiqui medici.

Opinio curantium cum opera manus.

¶ Nec de duabus prædictis sectis aliquis reperitur adhuc fide dignus nec famosus author, de re uera satis est admirandum, ut inquit Dinus quod antiqui medici qui causarum sublimium fuere indagatores ac effectuum earum inuentores non cognouerint tales medicinas sanantes prædicta sola earum applicatione.

¶ Sed quia doctis et expertis medicis solum medicinis operari ut infra uis debetur impossibile apparet sanare omnes capitis læsiones ut qui de secunda sunt secta asserunt ideo à præactis famosis tertiæ sectæ authoribus alius modus et alia uia medicandi est reperta et approbata.

¶ Immo, G. vi. ingenij cap. vi. et ultimo loquens de instrumentis quibus remouetur et aperitur capitis os inquit, nullum enim medicamen in

Opinio, G.

ossibus capitis utilibus hoc cognosco, et ibidem etiam inquit item si medicamen huius actionis existens inquirere uellemus, nullum quod nobis sine ligamento sufficiat inueniemus, qua necessitate oportet nos locum fracturæ ab omnibus quæ super os sunt discooperire, ut solum os remaneat quatenus putredinem quæ in eo coadunatur mundificare et desiccare possimus. &c.

¶ Quod quidem ligamentum non potest fieri in capite ut ipse ibidem dicit inquit ligamenta quæ diximus in fractura ossium corporis conuenire non possunt in fractura cranei fieri, nec possumus materiam ad illud uenturam prohibere, neque cursam quam habet alio expellere, quæ duo nisi ab ossibus remoueantur nullatenus sanari possunt, uerbigratia concedatur os brachij usque ad medullam fractum esse, nec legatum, sicut diximus extitisse, quo sic existente cum sanies extrinsecus sub cuti coadunatur et interius in medulla dico medullam prius putrefieri deinde totum os quod plurimum euenire uidemus ipso non legato secundum quod oportet existente, qua propter cum tale quid in osse brachij contingat quanto magis in ossibus capitis cum non possit ligari, ideoque fracturam ossis desiccare non possumus quoniam cum ligamento comprimi non potest etc.

Opinio Auic.

¶ Auic. etiam in capitulo de fractura cranei inquit, et de illis quæ nocent ad illud et faciunt esse necessariū est, quod ab ossibus alijs præter ossa capitis conuertit ligamentum redditionem, id est retropellit materiam, et hoc ligamentum non est possibile super caput, propter illud, ergo necesse est accipere os et fracturam cui est quantitas donec egrediatur uirus sicut est necessarium, et iterum si acciderit uirus inter os instauratum ligatum ligamento opprimente expellente materiam, cum iam esset generatum illud uirus ex ipso loco et penetraret ad medullam, esset nobis necessarium ut discooperiremus et mundificaremus supple in quocunque membro alio à capite, non est igitur excusatio de hac collectione et incisione et detectione loci et prohibitione incarnationis eius usque, quo securus sis ergo qualiter id est quanto magis in huiusmodi membro, scilicet in capite.

Opinio Haly.

¶ Et huius rationalis sectæ ultra. G. et Auic. etiam est Haly. nono præ-

Etica capitulo. lxxxiiiij. Et Albucasis tertio suo libro de chirurgia capitulo tertio. Et etiam zoar. primo sui thezir. tractatu secundo capitulo primo, inquit si incisio usq; ad profundum penetrauerit, tunc omnino indiget chirurgico Et operatione manus, Et hoc primo incipere debet. s. panniculum à craneo excorticare faciendo incisionem in cruce et facta excoriatione Et incisione remoueat os quod fractum esse reperitur et Auer. vi. colliget capitulo. xxvi. inquit Et si fractura sit in osse cranei ut penetrat usq; ad telam tunc necesse est ut circa fixuram os remoueat ut mundificari possit à sanie tela, ne tela corrumpatur, Et si sic non fieret, sanari non posset, sed hoc in loco, modo non inuenitur qui hoc facere sciat.

Arbuc. &
Zoar.

Opinio
Auer.

Hi nanq; omnes inter alios famigerati medicinae cardines una conuenire uidentur quod interdum in fractura cranei de penetratione suspecta Et non suspecta necessarium sit de osse remouere nisi prius de eo amotum fuerit sufficienter et huius amotionis inter alios necessitatem probant Gal. Et Auic. ubi supra per rationes ab eis supra adductas.

Et dato quod etiam posset fieri ligatura in capite, adhuc non sufficeret pro cura, quia prohiberet materiam fluentem uel etiam cursam expelleret tantum ad extra caput, nequaquam autem intus fluentem impedire Et prohibere posset, nec fluxam si qua sit intra ad alia loca transmittere esset sufficiens sicut facit ligatura expressiua in alijs membris, quia fieret impedimentum à forma et à substantia capitis.

Cum autem ligatura hoc non possit facere scilicet materiam intra fluentem prohibere, Et fluxam ad alia loca transmittere, neq; etiam reperitur medicamen sufficiens hoc facere posse ut inquit Gal. et quod aliterum trium modorum tantum, scilicet ligatura uel medicina uel ossis amotione requiratur ad hanc perficiendam curam, necessario ad ossis amotionem deueniendum, cum hoc non agat semper nec medicina nec ligatura nec utrunq; simul ut supra patuit.

Nec ligatura
nec medicamen
sufficiunt.

Ad dilucidationem igitur Et declarationem praedictarum trium opinionum deueniendum putauimus, cum non pauci momenti ac utilitatis sint non solum aegris uerum etiam medicis.

Et primo dico quòd superius uisum est quid sint solutiones capiti euenientes & quæ sint eius particulares species, quid etiã sit cranium omnisbus est notum qui huius artis periti sunt & experti.

Secundo dico curã fracturæ capitis suspectæ & manifeste fieri debere per ossis amotionem nisi ad sufficientiam amotum sit sed etiam cū medicinis simul quia puto nullo modo læsiones capitis prædictas ut plurimum curari posse nec medicinis extra adhibitis solum, nec potionibus, ut assenserunt duæ primæ sectæ, quia non assimilantur tales fracturæ in cura fracturæ aliorum membrorum propter rationes superius per G. & Aulic. adductas, sanies enim & uirulentia sub osse existens exiccare & mundificari non potest: nisi præstetur illi libera uia per ossis amotionem nec ad fundum læsionis penetrabit medicina ad illam exiccandam, unde ex membri nobilitate hic loci nõ potest stare sanies quin inducat corruptionem membri qua sequitur indubitata mors.

Casus in quibus
suffiat me
dicamen.

Est tamen aduertendum quòd sunt aliqui casus in quibus medicinæ solæ sunt sufficientes sanare absq; ossis eleuatione & amotione, & tales casus sunt sicut dicit Dinus illi in quibus hæc concurrunt puta quòd corpus sit bonorū chimorum in quanto & in quali & propter bonam dispositionem nõ est timor defluxu humorum ad locum uulneris, de quo fluxu multum sit curandum & cū hoc orificiū in cute & in carne est bene amplum, & fractura etiam ossis est ampla quæ omnia faciunt ad liberum exitum saniei & quòd hic non sit os attritum nec pungens nec comprimens siue grauans panniculos & quòd panniculus non sit attritus & contusus, quia postea putrefit, & quòd uirtus expulsiua sit fortis, & cum hoc quòd exterius applicentur medicinæ mundificantes, exiccantes & attrahentes & dolorem sedantes temporibus suis, quomā enim ista cōcurrunt dicimus quòd nullū est impossibile ualnus cū fractura cranei esse, quòd curari non possit cum medicinis absq; alia operatione manus in osse, dummodo æger in alijs sit obediens medico & quòd medicus sit legitimus.

Raro concur-
runt requisita
in cura cū me-
dicinis.

Tamen talis modus curationis non est eligendus, scilicet cum medicinis quia ut in pluribus non sufficit propterea quia rarissime accidit quòd oīa ista

prædicta concurrant simul quòd si concurrant uel saltem eorum maior pars possibile est quòd sanentur et hinc est quòd isti empirici credunt sanare semper quia interdum talibus emplastris sanauere et hoc est quòd descipit uulgares inquit Gentilis. s. quòd isti cum emplastris curantes curauere tales læsiones in quibus erat magna fractura in carne et osse et patiens liberatus est, uidetur autem interdum totum oppositum in fissura capillari per ossis amotionem nec ultra considerantes arguunt, hic patiens per apositionem emplastri liberatus est et patiebatur fracturam tam magnam, ille autem qui paruam patiebatur mortuus est per ossis amotionem, et existimant quòd si ille qui est mortuus fuisset curatus cum emplastris non fuisset mortuus sed uixisset, hoc itaque uidentes et existimantes emplastrum glorificant et collaudant et operationem cum eo et cum medicinis solis magis quam cum ossis amotione.

¶ Quia ergo isti sunt ignorantes effectus causarum et nesciunt distinguere dispositiones uulnerum sed indifferenter administrant talia emplastra in quocunque uulnere multos interficiunt, quia si scirent ut inquit Dinus distinguere sic non interficerent, licet autem talis modus curationis sine ossis amotione sit possibilis tutior tamen est modis per eleuationem et potius medicus rationalis debet ei adherere.

¶ Et ratio est quia ista sua emplastra et alie sue medicinae aut habent uirtutem attractiuam aut incarnatiuam aut repulsiuam et confortatiuam, sub pluribus enim intentionibus inquit Dinus non administrantur emplastra, nec alie medicinae, si quidem habent uirtutem attractiuam, talium usus in principio est suspectus et malus, quia plures quam conueniat trahet humores ad locum, et sic erit causa apostematis, quia à principio ex se currunt humores, et non indigent attractione tunc, sed repulsione. et loci confortatione indigent, et ideo à principio oleum rosatum ponitur in uulneribus, et læsionibus prædictis capitis conuenire.

¶ Est etiam suspectus usus incarnantium à principio quia ut in pluribus non sumus securi de effusione humiditatis supra panniculū et etiam inter partes ossis fissi et hoc ideo quia ut plurimum corpora sunt immunda, tum

Medicina attra-
ctiua non con-
uenit omni tē-
pore nec incar-
natiua.

etiam quia ut in pluribus non potest sic subita exiccatio fieri, quin aliquid humiditatis quæ est ibi saltem in uulnere factò in carne à superiori ad inferius defluat inter partes fissuræ, quæ humiditas nisi mundificetur & exicce-
tur putrefaciet alias partes.

¶ Et raro est quin tales læsiones transeant in ulcera, propterea quia in capite ex modo compositionis ipsius non potest fieri ligatura constringens incarnatiua appellata, quia ergo ut plurimum trāseunt in ulcera & in ulceribus cōtinue multiplicatur humiditas propter causam dictam à G. tertio ingeny capitulo tertio qui inquit sed tamen cum in carne generantur quædam, duo efficiuntur unum grossum & aliud subtile, quæ non in solis uulneribus, dum caro restituitur oriuntur, sed etiam in toto corpore subtile autem fit quod de corpore dissoluitur dissolutione quidē occulta dissoluitur, & aliquando palam. Causa autem est defectio caloris naturalis aut multitudo cibi ultra modum suscepti aut nimia & fortia exercitia uirtutem dissoluentia & prægrauantia, grossum uero lutum fit quod in nostris corporibus efficitur, subtile quoq; uulnus humefaciat, grossum uero illud putrefaciat, unde duo medicamina necessario cōueniunt desiccatiuum uidelicet in hoc quod est humidum & mundificatiuum, eo quòd putridum. Cum enim natura non deficiat à sua actione, necessario cessanter hæc duo in uulneribus oriuntur, igitur nullum tempus est in quo hæc duo medicamina non sit necessaria & c. litera tamen. G. est mala.

¶ Ideo ex prædictis concludendum est, quòd medicina incarnatiua non conuenit, quia non exiccat nec mundificat tales humiditates & ita incarnando. i. consolidando tales materiæ ibi claudetur quæ postea putrescerent & curam impedirent & forte mortem inducerent.

¶ Si uero talia medicamina haberent uirtutem percussiuam & confortatiuam, tunc usus talium sine ossis amotione esset etiam causa retentionis humiditatis, quæ iam est aggregata in loco à principio illuc fluxa & ibi retenta putrescet, & ut supra dictum est mortem posset inducere, propter quòd dico usum medicinarum solum non conuenire, quia non sufficit ut in pluribus, & maxime cum tales empirici semper procedant cum una medi-
cina, (am

In omni ulcere est duplex humiditas.

Non semper conuenit M. repressiuum.

cina, tam in principio q̄ in medio: & in fine, quīs unus utatur una, & alter altera, quia tot sunt medicinae quot sunt operadores.

¶ Et quia semper medicus debet eligere uiam salutis & tutam debet igitur hanc rationalem sectam imitari, & ideo prudens Auic. dixit non est ergo excusatio de hac collectione & deteptione & incisione & prohibitione incarnationis quo usq; sis securus, & si i. dato etiam quod non sit timor cursus uirus usq; ad interiora ossis, quod incidimus.

¶ Ecce quod Auic. dicit dato etiam quod materia non curat ad intra caput, tutius est adhuc aperire & detegere os nisi in ~~casu~~ ut inquit Nicolus in quo cura per amotionē ossis non possit fieri, aut quia non fuerit idoneus operator, aut quia patiens & astantes & affines omnino renuerint operationem chirurgici, aut quia æger multum debilis sit & similia.

¶ Dicit tamen Lanfrancus noui longo experimento quod multo plures curantur medicinarum modis q̄ perforantium trepanorum, & subdit, ego autem non utor instrumentis ad remouendi os, nisi in duobus casibus, primus est, si cranium adeo fractum fuerit, quod pars fracta partem sanam subintrauerit, secundus si aliquod frustulum ossis quod duram pungat matrem à craneo separatum fuerit, & subdit in his duobus casibus, quoniam dura mater compressa per casum primum, & puncta per secundum, dolores sentiens humores currētes suscipit & apostematur, quod est causa malorum accidentium & mortis, & sic cogor nociuum os instrumentis remouere, in alijs autem fracturis alio modo procedo &c.

Opinio Lanfranci.

¶ Subdit etiam & cum mihi obicitur quomodo potest sanguis & sanies sine ossis eleuatione exicari qui per rimulam supra duram matrem deriuauit, respondeo quod sicut materia phrenesis multotiens, & quod magis est, lethargiæ per emplastra exterius posita resoluitur ubi non est cranei fissura, nec uulnus in capite, multo melius sanguis leuis & resolubilis, qui per rimulam descendit cum eadem rimula uia sit, potest per eam melius exhalare, nec est sanguis ille in duræ matris substantia sicut in apostematibus inuiscatus quare melius expulsiōi naturæ meliusq; medicinarum obedit attractioni.

Alie opinioes.

¶ **N**iculus etiam auctoritate quorundam dicit quod in duobus alijs casibus est renuenda uia medicaminum, primus est quod si in osse fuerit contritio, i. cominutio in frusta separata tunc cura cum emplastris est omnino renuenda, quoniam si os cominutum intus remanebit necessario putrescet & corrumpetur, alter est si fractura sit arcta stricta & capillaris quia non potest emplastrum quātuncunq; attractiuum sorditiem de subtus extra trahere obstantibus angustia fracturæ & ossis densitate.

¶ **I**nquit etiā Niculus quod sunt multi alij dicentes curationē cū emplastris sine alia operatiōe manus magis esse eligēdā exceptis tribus casibus.

¶ **P**rimus est ubi cutis non est aperta quod aperiatur sufficienter ante emplastri appositionem.

¶ **S**ecundus casus est in ossis cominutione, in qua cōtingat frustum ab osse taliter separari siue ab intra siue ab extra unum uel plura quoniam requiritur ingenium ad illius frusti amotionem quam emplastrum facere non potest saltem si magnum fuerit, & etiam si illud os non separatū uel separatum pungat panniculos est amouendum.

¶ **T**ertius casus est si os esset plicatum grauans, & comprimens panniculos, in quo tale os est eleuandum & à compressione prohibendum.

¶ **F**atētur tamē quod nostri tēporis operatores oēs cum emplastris sunt idiotæ imperiti & ignorantes, & quomodo & quādo, & quo emplastro uti debeāt nesciunt ideo maximū est periculū se ponere in manibus eorū, sed si reperitur uir probus & in arte bene instructus qui sciret debitis & rationabiliter uti medicinis, ipse magis est eligendus q̃ manualis operator.

Opinio conciliatoris.

¶ **C**onciliator etiam differentia, clxxxi, concedit emplastra posse sanare absq; ossis amotione exceptis tribus casibus scilicet quod non conueniunt ubi iam adsunt mala accidentia, Secundo non cōueniunt ubi propter contusionem ad intra supra duram matrem fluxi sunt humores fracto crasneo: maxime si materia non habet liberum exitum unde possit expurgari puta quod ibi non sit foramen latum sufficienter uel si est quod non sit in decliuiori loco læsionis à quo foramine libere non exeat sanies aggregata. Tertio quando fractura non penetrat, & cursus factus est prædis

Etus quod ex accidentibus cognosci potest.

¶ Pro declaratione aliquorum quæ superius dicta sunt, quia uariæ recitatae sunt opinioniones de isto modo operandi, quia aliqui uolunt quod in aliquibus casibus detegatur, aliqui qui non ut prædictum est.

¶ Dico ego primo & ante omnia quod medicus debet esse uir prudens & bene in arte instructus, & exercitatus, & quod debet ante omnia habere optimam cognitionem de compositione capitis per anotomiam & quod sciat distinguere læsionem à læsione, & an sit simplex uel composita, & cum quo composita, & non confidat etiam sibi soli sed habeat secum alium medicum sibi socium & amicum ut inter se bene ruminent an casus indigeat ossis amotione uel non & ita operando succedet bonus finis.

Qualis operatur in capite.

¶ Et quamuis Lanfrancus dicat solum in duobus casibus prædictis debere os remoueri, & quia Nicolaus etiam autoritate aliquorum nomina quorum non dicit, excipit primo duos alios casus, deinde tres, non obstantibus etiam exceptionibus à conciliatore prædictis, nõ propter hoc est quin sint aliæ species læsionum in capite in quibus requiritur ossis amotio tamen sub exceptionibus conciliatoris multa continentur.

¶ Et ego in hoc concurro cum solerti & diligenti Dino, s. quod tutius est ut fiat ossis amotio in quacunque prædictarum læsionum nisi in illis in quibus sunt conditiones à Dino prænarratae, quia nulla est species de prædictis à me supra in qua aliquando non requiratur ossis amotio, & eo maxime, quia raro concurrunt conditiones prænarratae à Dino, s. quod corpus sit bonorum chimorum, & fissura ampla &c.

Opinio Dini
& Authoris.

¶ Dico bene ego & sic puro mentem esse. G. & sequacium, quod interdum medicina est sufficiens præsuppositis quæ à Dino supra, sanare læsiones prædictas capitis absque ossis amotione, sed quod hic dicitur contra empiricos dicitur, quod non semper est cum medicinis procedendum, & Lanfrancus & alij à Nicolo recitati & etiam conciliator peruersæ sentiunt teste Guidone de Cauliaco in cap. de fractura cranei dum aliquem modum rupturæ excipiunt, quamuis aliqua species fracturæ sit deterior altera.

¶ Veritas est quòd. G. & alij rationales medici procedunt in osse amouendo diuersimode, modo subito, modo tarde, modo tardius, & ego sum huius opinionis & propositi quòd medicus q̄ recte uult procedere, & operari, debeat prius uti medicinis & semper usq; quo sit coactus ad ossa remouenda, & sic uel aliter operari indicabunt accidentia ut latius dicemus quando de chirurgico instrumento fiet sermo & huius opinionis est Celsus de cura calue qui inquit in omni uero fisso fracto ue osse protinus antiquiores medici ad ferramenta ueniebant quibus hic exciderent sed multo melius est ante emplastra experiri &c.

Contra conciliatorem et Lanfrancum.

¶ Sileant ergo Conciliator & Lanfrancus & sequaces cum dicant amotionem ossis non fieri nisi in certis casibus, unum tamen dico quod medicina quæ debent applicari ante ossis amotionem non debent esse medicina empiricæ nec ab empiricis administrata, sed debent esse rationales & à medico rationale administrata.

¶ Et hoc est quod dicit Nicolaus quorundam autoritate .s. si reperitur uir probas & expertus qui sciat uti medicinis loco & tēpore debitis quòd ille modus est magis eligendus q̄ operator in osse amouendo.

Vera opinio de osse amouendo.

¶ Ego uero aliter sentio, & dico quòd eligendus est medicus qui sciat uti medicinis & uti opere manus in osse amouendo & illi se committere quia quādo opus erit utetur medicinis uel ossis amotione cū medicinis debitis.

¶ Sed unum ualde præcipuum nolo, quòd operadores huius artis ignorēt .s. quòd de melioribus intentionibus ad læsiones capitis est, quòd in prima hora uel saltē in prima die aperiatur taliter cutis quòd si cōtingat os amoueri ut talis dilatatio sufficiat ad operandum nisi prius sit lata sufficienter ex ista enim dilatatione sequentur iuuamenta à nobis superius alias narrata, sit ergo hæc nostra conclusio quòd in contusionibus & incisionibus & in perforationibus capitis habeatur legitimus medicus cui obediant ægri & æstantes.

¶ Ex his quæ dicta sunt partim possumus soluere obiecta maxime secundæ sectæ, de prima secta parum uel nihil cogitantes quia in usu non est, nisi apud deuiantes à fide certe in læsionibus capitis minus illis potionibus

credo quod ipsi hebrei in Christo, sed in fistulis et malis ulceribus affirmo tales potiones conferre et illis in hoc adhibeo fidem quia pluries eis usus sum, et illas in predictis ulceribus laudo et in uulnere spiritualium membrorum etiam illis ego usus sum et uidi laudabilem effectum consequi, maxime si in pectore sit sanies multa, quae exiccatione et mundificatione indigeat tales potiones sunt tunc administrandae, quia dubium est tunc de conuersione talis dispositionis in fistulam quas potiones hic infra describam cum in hoc secundo instrumento potionis, ut promissi de medicinis tam extrinsecus quam intrinsecus applicandis intendam determinare ut aliquid de quacunque secta in hoc nostro opere dictum sit.

¶ Solutio ad primam rationem cum dicitur quod potest fieri per pauciora etc. respondetur quod fit ossis amotio cum medicina non perficiunt opus ergo etc.

¶ Ad secundam quod melius est sine horrore etc. hoc est uerum sed tamen cum medicinae non sunt sufficientes ad opus deuenitur manuale, in quo quaeritur et non fiat dolor nec ruptura nec punctura iuxta possibile, tamen interdum dolor est medicina doloris ergo etc.

¶ Ad tertiam dicendum quod medicinae remouent sorditiem et omnem humanitatem si possint peruenire cum sua substantia ad profundum loci laesi, et aliorum non, et longe melius penetrant et ad locum perueniunt ossis amotione facta ergo etc.

¶ Ad quartam malum malo addere est malum etc. dico quod per amotionem ossis non additur malum malo sed remouetur malum a malo in amotione ossis nec etiam in osse operari est tam grande malum ut putant aliqui ergo etc.

¶ Ad quintam dantur medicinae exiccantes saniem in exituris etc. sed uelle exiccationem saniei in profundo capitis esset expectare mortem propter membri nobilitatem, in membris enim nerueis et nobilibus non expectatur praefata exiturarum maturatio ut inquit Auic. ergo etc.

¶ Ad sextam dantur medicinae attrahentes ossa et spinas etc. hoc est uerum sed non ita subito et periculum est de mora saniei ut supra ergo etc.

¶ Ad septimam per poros et fixuram potest exire sanies etc. dicendum quod non semper aut quia multa et grossa, aut quia uirtus expulsiua des-

Non creditur
potioni.

bilis est, nec tunc ad tempus debitum iuuabit medicina quia tarde exiret sanies & ita sequeretur mors ergo &c.

¶ Ad octauam quod à G. à Serapione ab Haly. & à tot peritis authoribus procedatur cum medicinis &c. dicendum est ut dicunt quidam quod illi intelligunt cum medicinis procedere in illa fractura ubi sufficienter ossa amota sunt non autem in fissura capillari.

¶ Et aliqui dicunt quod prædictorum authorum sermones referuntur ad solutionem capitis ubi cranium non est fractum.

¶ Et aliqui dicunt quod prædicti authores ponunt talem modum cū medicinis ut ostendatur quod talis modus interdum est possibilis & dicunt quod etiam sic intellexit Auic. cap. de fractura crani uerbo illo in fissuris uero in quibus non est nisi fissura &c.

¶ Dicunt etiam quod præfati authores ubi loquuntur de soda ponunt solum modum cure cum medicinis quia sua intentio hic loci principaliter non est loqui de uulneribus capitis sed quia præsupponunt sufficienter alibi de eis fracturis dixisse cum operatione manus in osse amouendo ideo hic tantum dixerunt de medicinis intendentes tantum ad doloris sedationem hoc est soda.

¶ Ad illud autem quod dicit Auic. & principium quidem consistit in emplastris &c. dicitur Auic. uelle quod à medicinis sit inchoandum quia citius per illum modum introducitur salus ut supra ego dixi prius ab eis incipiendum esset & sic usq; in finem procedere nisi sit quod talem modum impediatur bruscatio enim & raspatio siue incisio in osse tardat curam, refectionis igitur, id est sanatio erit uelociter si medicina sola possumus uti ergo &c.

¶ Ad nonam. s. quod cura carabiti est possibilis & lethargia cum medicinis &c. nego similitudinem quia materia in apostemate non est ita putrida ideo non ita mala nisi ueniat ad exituram sicut in uulnere nec ita in uno loco unita & aggregata ideo minus nocet & resolutioni magis apta est, nec caput est ita debile in expellendo sicut ubi est uulnus ergo &c.

¶ Ad decimam. s. quod oportet prius bonam complexionem introducere

re etc. dico offis amotionem malam complexionem remouere interdum melius medicina ui hic facit quia præbet iter ad expurgandum materiam, malam complexionem inducentem et illa uti dedemus ubi non confert medicina ergo etc.

¶ Ad undecimam dicendum est ut inquit Dinus quod ad famam quæ dant laici. Et uulgares qui non cognoscunt ea quæ sunt artis medicinae parua est ponenda cura quia est mendosa nec tali famæ est credendum, nec alis quid ueritatis in se habet ergo etc.

¶ Et sic ex istis solutionibus Et etiam ex aliquibus superius dictis puto obiectiones secundæ sectæ solui posse immo sufficienter solutas esse.

¶ Continuatur cura fracturæ cranei per potionem.

CVram continuando per medicinarum exhibitionem fundamentum incipiemus à dictis Gal. secundo memiri capitulo de cephalargia à percussione qui inquit. Contingit autem multotiens eis qui in ruinis ex alto scindi aliquam earum quæ secundum cerebrum aut mirinam particularum, quo contingente cephalargia fit fortior et tota dispositio difficilius curabilis et periculum acutius et uehementius. Optimum igitur est his si neque ea quæ ætatis prohibet, neque uitalis uirtus infirma uideatur principium sanationis à phlebotomia facere. Et successiuis embrocationibus in capite uti, in oleo dulci infundens lanas Et cooperiendo id.

¶ Si autem prohibeamus propter aliquod horum uel propter ambo sanguinis ablationem facere: euacuabimus uentrem per clysterem. Et gratia quidem euacuandi ea quæ in ipso sunt: sed magis adhuc gratia antispasmos humorum qui consueuerunt ad patientes particulas ferri. Deinde his qui ad phlegmones utemur auxilijs, hoc totum repetitur etiam à Rasi primo continentis eiusdem Gal. autoritate.

quid agant clysteres.

¶ Ex prædictis cognoscitur excellentia clysteriorum læsione capitis: quia euacuant et diuertunt et hoc forte non faciunt aliæ medicinae, laudantur etiam clysteres à Serapione in cura sode à percussione inter

alias medicinas inquit clyster igitur euacuat illud euacuatione meliori quoniam inferius est longior locorum et contrarium in rectitudine quare attrahit materiam ad partem contrariam parti ægritudinis.

quando phlebotomia fiat.

¶ Cura igitur à phlebotomia inchoanda est nisi à uulnere sufficienter fluxerit sanguis ad quam phlebotomiam faciendam concurrunt omnes auctores et Serapio. et Haly. et Auic. et alij in cura sode facta à percussione.

¶ Et phlebotomia fit in prima hora inquit Paulus. i. quāto citius melius. Et Haly. quinto theor. cap. x. inquit. Cui autē cephalea ex percussione aut casu super caput contingit acceleranda est phlebotomia, sanguis quæ iuxta quod opus est educatur ut uirtus consuluit, ad quā phlebotomiam præponi debet uentris euacuatio quæ fiat à natura uel ab arte.

Opinio de uomitu.

Rasis de phlebotomia si datur uacuo uentre.

¶ Inquit Niculus uoce aliena dicunt hoc cum statim post percussione ad patientem ueneris, considera si adhuc cibum indigestum in stomacho habuerit, et sic uomitum prouoca illius. Si uero à stomacho descenderit Clysterem lenitiuum impera. Deinde phlebotoma. Ideo dicitur. xv. contis nentis. Dico horribilis est minutio ante digestionem cibi: qui est in stomacho et meseraica: quoniam facta minutione attrahitur aliquid de eo quod in uenis et stomacho est ad epar, et meatus eius ad respectum uacuitatis sunt stricti. Et incongruum est quod attrahatur crudum ne fiat in uenis humor crudus nocius eis, qui non digeretur sed putrefiet et augebit febrem. Aut inferet ei aliquod peius, ideo expectanda est minutio si opportuna fuerit donec integre fiat digestio cuius signum habetur per urinam croceam et alleuationem corporis suscitato modico appetitu cibi etc.

¶ Idem dicit Auic. quarta primi cap. de phlebotomia inquit à minutione præterea cauere debes super cibi repletionem ne materiam non maturam ad uenas trahas loco eius quod ab eis euacuasti: et oportet etiam ut tibi caueas ab ea in repletionem stomachi et intestinorum facta ex fece iam consecuta et propinqua. Immo in euacuando eam stude, et illud quidem quod est in stomacho aut corā eo uomitu, et quod in intestinis inferioribus quomodo poteris et si non alio, saltem clystere etc.

¶ Tamen communiter practitantes fugiunt uomitum in dispositionibus capitis,

capitis, sed expectant integram digestionem & præmisso lenituo clystere si natura ex se non operata est phlebotomant.

¶ Et phlebotomia secundum Rasim primo continentis. Et Auic. in cap. de cura sodæ fit ex cephalica aut ex nigra. & dicit Rasis quod quater phlebotometur in duobus uel in tribus diebus. & intellexit in debili corpore sed inquit Nicolus in cōsuetō phlebotomari. Et in his à quibus de uulnere multus exiuit sanguis.

A, qua uena
fiat minutio.

¶ Tamen in isto casu moderni laudant uentosas & aliqui sanguisugas & uentosæ in spatulis & in natibus cōmuniter in tali casu applicantur. sanguisuga uero circa uenas ani.

¶ Obseruant etiam moderni hanc regulam, quod si non sit pletoria minuunt cephalicam oppositæ partis. Quando uero est pletoria minuunt nigram. Et si maior pletoria, prius nigram. Deinde cephalicam & aliquādo fit de basilica uel de uenis capiti longioribus secundum quantitatem plenitudinis quia quanto maior fuerit plenitudo tanto plus à lōgo debet fieri.

Modus moder-
norum.

¶ Et nota quod non debet prolongari inter duos diametros: quia debilitaret & non educeret à loco læso.

¶ Et etiam nota quod phlebotomia præ cæteris minutionibus confert ne fiat apostema sicut intenditur in principio omnium læsionum capitis prædictarum, & Auic. in capitulo de fractura cranei solum ordinat phlebotomiam. Inquit quod si apostematis calidi causa est manifesta tunc oportet ut abscindas causam illam uelociter, quod si est ex causa occulta. ex humorum repletionē tunc stude in separationē eius & administra phlebotomiam uenæ si non fuerit aliquod prohibens &c.

Dinus laudat
phlebotomiam
plus pharmaco

¶ Et ratio Auic. est hæc ut ibidem dicit Dinus: quia ut plurimū est quod apostema accidit ex fluxu sang. q̄ ab alio humore, tum quia sanguis maxime est aptus fluere, tum etiam propter habundantiam ipsius maiorem: tum etiam propter nobilitatem ipsius. Iterum etiam phlebotomia est euacuatio maxime distrahens: hoc autem à principio quia apostema generatur maxime ex fluxu humoris: ideo competit & maxime competit distractionem facere ad partem oppositam. Et quia hoc maxime facit phlebotomia

mia et cito etiam facit pro tanto supra plus Auic. facit mentionē de phlebotomia q̄ de alio modo euacuationis.

Vbi conuenit
pharmacum.

¶ Verum est quod alij modi euacuationum. s. per pharmaciā conueniunt maxime apostemate perseverante ideo ibidem parū infra dixit Auic. quod si apostema calidum perseveret. et non est aliquid quod prohibeat sumere medicamen solutiuum soluens semel fiat illud nam Hippocrates præcipit illud.

¶ Et ibidem Dinus inquit competentia autem pharmaciæ plus est in apostemate perseverante: quia tunc per euacuationem quæritur eradicatio humoris qui est in membro apostemato contentus.

¶ Et Auic. dicit hoc pharmacum debere esse leue soluens semel ut nō augeat inflammationem. sicut faciunt medicinæ fortes et tale pharmacum est sicut cassia fistula et manna thamarindi et similia: tamen interdum aliqui uadunt ad reubarbarum et ad azaricum.

Opinto Pauli
de pharmaco.

¶ Dinus tamen inquit quod Paulus dicit quod solutiuum debet esse cholagogum. i. cholerae eductiuum et bene sentit Paulus: quia apostema quod habet generari in panniculis generatur de materia subtili in qua uel cum sanguine uel cum alijs humoribus semper est cholera: ideo cholera euacuanda est. cum medicina tamen leui propter rationes prædictas.

Clysteres acuti

¶ Tamen Serapio et Auicenn. in cura sodæ à percussione. facta phlebotomia ordinant clysteres etiam satis acutos cum sale et cum colloquintida. Inquit enim Serapio quod in clystere sunt duo iuuamēta scilicet quod euacuant et diuertunt. et sint acuti si non adsit febris. Si uero adsit febris dicunt clysteres adequari debere scilicet nō acutos nec etiam multum leues: quia non diuerterent nec euacuarent. Et si clysteres non conferunt iubent dari pilulas chochias non stante febre.

Pilulae cochie.

¶ Dicit tamen Auic. quod si habuerit calorē qui febre sit minor. i. quod diminute febriat non prætermittas ipsarum potionē. necessaria. n. est euacuatio ut securetur ab apostemate.

¶ Nota tamen quod tales Pilulae et tales clysteres non dantur nisi in cōplexione phlegmatica frigida et in robusto corpore et in frigida hora.

ira uino et cibus calidis.

Inquit etiam ibidem et in soda accidenti ex percussione fiat phlebotomia in principio post accipe succum frondium salicis et mirti et oleum liliaceum et uinum odoriferum et mirrhæ et meliloti et calami aromatis ei et alluminis iameni et luti armeni et fiat emplastrum capiti et prouocetur assella et subtilietur dieta.

Remedia in soda per Rasim.

Inquit etiā ibidem et cum soda accidit ex percussione calefac caput cū lana intincta in olco calefacto et prouocetur fluxus leuiter et caueat à sole, balneo potu uini à labore à cibus acetosis et acutis, et aspergatur super caput aqua calida. Et si est in capite uulnus, puluerizetur desuper resinae uel aloe et thus mixtum cum melle et bene ligetur. Vides lector quod hic medicinae à Rasi posita non sunt Stipticae à prae dominio, ergo apparet textum Auicennae de soda à percussione à me bene fuisse expositum.

Vnde est quod Auic. non ponit doses medicinarum localium in multis locis.

V Nam aliud nolo silentio pertransire, scilicet quod sunt multi qui admirantur de hoc, scilicet quod in uno capitulo Auice. ad quamcunque aegritudinem ponuntur multae medicinae diuersarum complexionum. Admirantur etiam quia non ponit earum doses si contingat ex eis componi emplastrum uel linimentum uel aliquid aliud locale.

quare est quod Auic. non ponat doses quare etiam ponat diuersas mede

Quibus admirantibus et in hoc dubitantibus dicam quae mihi occurrunt, et ideo quod medicus praecise non potest ex simplicibus componere medicinam quae totaliter conueniat aegritudini ut monstrabitur quia una medicina conuenit uni aetati et alteri non, et uni complexioni et alteri non, et in uno tempore altero uero non.

Quod considerans Gal. secundo memiri capitulo de cephalargia à percussione, inquit. Dispositio enim subenunciat nobis auxilia quantitates uero uniuscuiusque et particularem in materiis differentiam, coincadat patiens particula et crasis hominis laborantis. Et cum his uitalis uirtus ut dixi, deinde aetas et crasis continentis alijs alia fiens, secus regiones

Pulchrū Gal. dictum.

Et horas anni. Et obtinentem constitutionem etc. Non miretur ergo alius quis si Auic. non dixit doses medicinarum nec hic nec alibi maxime cum etiam Gal. tertio ingenij capitulo tertio dicat quod autem non potest pate fieri nec in libro scribi nec ab alio dici, unum quidem est. scilicet uera quantitas uniuscuiusque particularis: subdit tamen Gal. uerum ad eas cum significas tionibus appropinquare possumus etc.

Medicus dili-
gens sit calida
calidis applica-
re et frigidis.

¶ Sit ergo discretus medicus et predicta consideret et applicabit calida calidis et calida frigidis et alias qualitates modo contrarias modo similes prout requiritur in conseruando similia et in remouendo contraria.

¶ Et quod hoc sit uerum quod medicus non possit præcisum gradum inuenire in medicina nisi ueniat ad actum experiētiae probatur per Auic. in multis locis. Et primo quarta quarti cap. xi. de medicinis facientibus nasci carnem in uulneribus qui inquit et experimentum quidem est illud quod scitur quod est ex exiccantibus et stantibus: aut ex nascentia carnis secundum profectionem uel continuitatem aut ex sordidatione.

¶ Et ibidem etiam inquit et quando prohibetur medicina à iuuamento declina ad aliam.

Multæ authori-
tates Auic. pro-
bantes experiē-
tiæ esse stādū.

¶ Et ibidem inquit et quandoque iterum est quibusdam corporibus proportio-
nalitas cum quibusdam medicinis absque affectu operationis earum.

¶ Et ibidem adhuc inquit, et scias quod est medicina faciens nasci carnem in corpore aut membro et non est faciens nasci in alio et illud ideo quoniam fortasse exiccat in corpore: et non exiccat in corpore propter complexio-
nem duorum corporum. Et secundum quod sciuisi fortasse superfluit in cor-
pore et non superfluit in corpore neque est abstersio omnino cum hæc me-
dicina indigeat exiccatione quadam et abstersione quadam mensuratis se-
cundum corpus. non absolutis et res mensurata est diuersa cum impressione
in rebus quæ non sunt conuenientis quantitatis in passione etc.

¶ Idem etiam affirmat quarta quarti tractatu tertio capitulo secundo in
canone curationis ulcerum inquit et medicamen quidem unum secundum
quædam corpora facit nasci carnem. Et secundum quædam eorum est cor-
rosiuum uehementis abstersionis cum corpora illa sint leuia ualde etc.

¶ Et ibidem

¶ Et ibidem inquit ¶ oportet ut audias sermonem cōmunem ¶ est quòd de illis quæ sunt necessaria, est illud quo curatur ulcus, aut conueniens aut inconueniens. Et conuenies licet non conferat in dispositione, tamen non associat ei nocumentum: et inconuenientia diuersificatio, aut est quoniam ipsum est debilius, et significat illud additio eius, quòd est contrarium ei quòd ex ipso expectatur de exiccatione aut mundificatione, aut alyis præter corruptionem aliam, quare oportet ut addatur in uirtute eius, aut est diuersitas propter modos alios, sicut quia ipsum calefacit ultra quàm necesse sit ei, quare facit accidere rubedinem et inflammationem, qua propter oportet ut minuatur de fortitudine eius, et extinguatur de inflammatione eius cum emplastro infrigidante ¶c.

¶ Et ibidem etiā inquit et multotiens quidem non conuenit medicamen, propterea quòd complexio infirmi est superflua in calido eius cuius medicamen oportet esse fortius in contrahēdo illud calidū, adeo donec reducat ipsum ad complexionem suam, aut debilis in calido conueniente ei.

¶ Et idem tractatu eodem tertio, capitulo tertio de cura ulcerum inquit, ¶ cum tu administraueris medicamen ¶ non inueneris humiditatem minui aut uideris eam augeri tunc scias quòd medicamen secundum illud corpus non est exiccatiuum quare adde in confortatione eius et plus exiccatione et adiuua ipsum cum abstersione pauca ¶c.

¶ In hanc etiam sententiam uenit quarta quarti tractatu primo capitulo sexto de regimine uulnorum habentium apostemata ¶ dolores inquit. Et oportet ut obserues illud ad quòd conuertitur dispositio apostematis sicut si tu administraueris unguentum nigrum, ¶ uideris uulnere ruborem uehementem fieri, et uesticari declina ad infrigidantia et ad unguentum album. Et si uideris ipsum mollificari aut indurari ¶ tu iam administraisti album, administra nigrum, ¶ alia.

¶ In prædictam opinionem incurrit etiam quarta quarti tractatu quarto in capitulo secundo in canone curationis solutionis continuitatis neruorum dum inquit. Et oportet ut obserues in medicinis eorum ne calefaciāt ultra quam sit necesse neque abbrevientur in calefactione necessaria. Et similis

ter in absterfione & exiccatione & in contrario utriusq; Cum ergo uideris quod iam calefactum est tunc infrigida ipsum. s. membrum cum mensura quæ minuat additionem ab eo quod est necessarium. Et quando q; experimur cerata facta cum euphorbio super crus hominis sani similis infirmo in complexione sua & ipsius forma & consideretur an superfluant in calefactione an nō calefaciant ipsum in aliquo de quo sit curandum aut calefaciunt ipsum calefactione temperata & tunc secundum illam quantitatem postea administrentur super infirmum. & experiuntur super ipsum secundo.

¶ Ex prænarratis quilibet potest comprehendere unde sit quod in uno capitulo Auic. sint diuersarum complexionum & uirtutum medicinæ descriptæ. Et etiam quare non posuit doses.

¶ Consequenter dicamus medicum debere esse boni iudicii: quia medicina non traditur inscriptis nisi aliquo modo uniuersali. Hæc uolo quæ indicent si medicina simplex uel composita possit reperiri ad determinatum gradū pro ægritudine remouenda uel salute seruanda. & ita si nostræ medicinæ superius scriptæ & inferius scribendæ ab aliquo ponantur in actu poni debent mensurando earum effectum sicut dicit diuus Auic. & illas debet medicus mutare & eis uti pro ut indicat earum effectus. & ita acquiritur legitimi medici nomen.

Prius caput ab
bradendum.

¶ Nunc autem ad residuum medicinarum prædictis dispositionibus capitis conuenientium deuemamus: & dico quod in quacunq; læsione ut supra dixi ad longum debet præponi capitis abbrasio post quam statim fiat fricatio cum mantili calido ut pori aperiantur. Deinde totū caput unguento uel emplastro uel alia medicina tegatur propter rationes antedictas. et in petia super qua ponitur tale locale fiant incisiones & perforationes plures ut uapores inde melius exeant & aeris qualitate considerata, caput pannis & caputio uel alio ingenio & ligatura dolorem non causante tegatur.

¶ Nec talia nisi remissa calida nec actu nec potentia ponantur in primis diebus & prius facta euacuatione sufficienti iusta posse.

¶ Et Nicolaus autoritate aliena inquit quod si fractura sit prope com-

missuras quòd illa melius sanatur q̄ si distet stante notabili apertione in cute & osse: quia ratione commissurarum melius resoluitur & euaporatur materia: ideo dicit quòd ibi non requiritur tentarum appositio sicut alibi maxime in cute: sed quòd in osse ponitur de cotone carminato &c. Et ego sum ex illis qui semper laudo tentas leues inter labia quia est tutior uia.

¶ Et modus compositionis residui medicinarum læsionibus prædictis cōferētium est iste. primo est emplastrū relatum ab andromacho quòd extrahit spinas ossa tela, & huiusmodi uulnera sigillat.

¶ Recipe granorum quæ inueniuntur in fractu palmæ quæ dicuntur arsmeli siue aumeli. & barauc. rubei, salis armoniaci, aristro, creticæ Ra. cucumeris asinini, terbentine ana aureos. xx. piperis, macro piperis armoniaci, amomi, xilobalsami thimi mastice mirrhæ resinæ siccæ uisci quercini, latis arboris mori ana aureos. x. ceræ aur. xxx. sepi caprini aur. xv. fecis olei quantū sufficit fiat emplastrum & fiant magdaleones, qui malaxentur manibus inunctis oleo liliaceo & seruetur & usui administretur.

¶ Aliud unguentum magistri Anselmi de ianua & consolidat ossa fracta & sanguinem siue saniem trahit de sub osse. Recipe terbentine unc. vi. ceræ: unc. ii. simul liquefacta in aceto ponantur & malassentur per diē. post separa ab aceto & pone in lacte mulieris uel uaccæ uel asinæ quantitas lactis sit lib. sem. bulliant simul lento igne per mediam horam post adde succi bethonicæ unc. ii. pulueris herbæ de tunisi idest cuiusdam herbæ sic nominatæ pisif & est herba cuius radices assimilantur radici herbæ ualde bonæ nisi quia meditulum harum est coloris crocei, & sunt aromaticæ & ualde bonæ non. Et si non habetur hæc herba est etiā bonum & lento igne uel in sole fiat unguentum et administretur ut supra.

¶ Aliud quòd est expertum. Recipe gūmi helleni drach. ij. resinæ drach. iiij. ceræ drach. vi. olei ro. drach. iiij. armoniaci drach. ij. terbē. drach. ii. succi betho. drach. v. et fiat unguentum.

¶ Aliud Recipe terbentine drach. ii. ceræ albæ drach. ij. aceti olei rosati ana drach. i. & sem. lactis mulieris drach. ij. et sem. succi bethonicæ drach. v. et fiat unguentum.

Prope cōmissuras melius resoluitur materia.

Andromaci emp.

Vnguentum Anselmi,

Vnguentum expertum.

Vnguentum

Vnguentum
expertum.

¶ Aliud quod expertum est, et dicunt aliqui quod consolidat omnia uulnera et uulnus cranei fracti. Recipe resinae pini cerae ana unci. i. terbetinae unci. ii. bethonicae puluerizatae centaureae ana unci. ii. buliant omnia in iussu sufficienti quantitate uini ad notabile tempus. post cola et adde lactis mulieris succi bethonicae ana unci. ii. aceti unci. i. fiat unguentum.

Vnguentum.

¶ Aliud. Recipe cerae terbenthinae ana unci. ii. et semis centaureae maioris matrisiluae ana unci. ii. et sem. buliant simul in uino. post cola et adde olei benedicti unci. ii. et fac unguentum.

¶ Aliud. Recipe resinae lib. i. terbenthinae lib. sem. cere lib. sem. mastice unci. ii. bethonicae pimpinellae mellumgranae berbenae uermicularis ana manip. ii. buliant omnia in sufficienti quantitate uini et cola et adde lactis mulieris lib. sem. et fac unguentum.

Vnguentum.

¶ Aliud. Recipe gummi helleni drach. ii. oppoponacis bedelii ana drach. sem. resinae drach. i. cere. q. s. et utere.

¶ Aliud quod dicitur emplastrum bouinum quo communiter utebantur chirurgici Florentini et à Petro de argelata appellatur unguetum de matrisilua. Recipe terbenthinae cerae ana unci. ii. olei rosati unci. ii. matrisiluae puluerizat. unci. ii. buliant omnia in bono uino secundum artem et fiat unguentum.

Vnguentum
expertum.

¶ Aliud quod est expertum. Recipe succi primi floris succi bethonicae succi gariofilatae succi matrisiluae succi pimpinellae ana drach. ii. terbenthinae drach. ii. bedeli drach. semis cerae drach. ii. boni uini unci. i. lactis mulieris unci. semis. buliant omnia lento igne usque ad consumptionem succorum. Deinde adde aristr. rot. bethonicae ana drach. ii. et fiat massa.

¶ Et haec emplastra seu unguenta hic parum supra scripta sunt à Dino et à Nicolo notata et ab ipsis laudata. Multorum uero aliorum authorum posita alia localia, sed illa localia quibus maiorem fidem ego adhibeo in hoc toto opere reperiuntur scripta sic. s. expertum est quia illa prius expertus sum.

Emplastrum de
centaurea expitum

¶ Emplastrum de centaurea secundum Argelatam in capitulo de fractura cranei sed est Guidonis et est expertum. Recipe centaureae maioris manip. vi. infundatur per noctem in uino. Deinde buliant usque ad consumptionem.

medi. uini post coletur et buliant usq; ad spissitudinē mellis de qua capias unci. i. ceræ drach. ij. lactis mulieris unci. ij. terbenthinæ lib. i. ceræ unci. ij. resinæ unci. sem. thuris masticeis gūmi arab. ana drach. ij. et fiat emplastrū.

Expertum est.

¶ Aliud et est emplastrum de bethon eiusdem ibidem sed est Henrici et est expertum. Recipe succi betdomicæ succi plantaginis succi apij colatorum ana lib. i. resinæ ceræ nouæ ana unci. ij. terbentinæ lib. i. fiat emplastrum secundum artem hoc est per me expertum.

Expertum est.

¶ Aliud unguentum gratia dei dictū quod est expertum et secundū Leonardum Bertapaliā etiam est expertum et descriptū in medicinis carnem generantibus et ualet in uulneribus capitis cum requiritur illud. Recipe ceræ albæ resinæ pini armoniaci ana unci. vi. terbetinæ unci. ij. galbani oliban masticeis mirrhæ ana unci. semis. aristr. rot. drach. ij. cū uino decoctionis berbenæ bethonica et conslidæ maior. et minoris et centaureæ pimpinellæ hypericon herbæ gratia dei et bautiæ ana manip. i. fiat unguētum et malaxetur cū lacte mulieris et utere et quid sit herba gratia dei uide luminare maius ualet etiā in fractura cranei ad consolidationem maxime.

Vnguentū gratia dei expertū

¶ Conuenit etiam in similibus dispositionibus emplastrum apostolicum chirurgicum appellatum cuius descriptionem uide à Rolando in capitulo de cranei fractura.

Apostolicon chirurgicum.

¶ Aliud emplastrum et est positum à conciliatore pro cranei fractura differentia. clxxxi. et dicit quod sanat absq; amotione ossis applicando, tertia uel quarta die transacta. et fit isto modo.

¶ Vinum enim suscipitur doricum siue maluaticum et stuppæ in eo infunduntur deinde exprimuntur. Deinde habentur pulueres plantaginis et filiginis non uehementer tritæ. Primo quidem plantaginis pulueres super stuppam paululum asperguntur. deinde filiginis sed in maiori quantitate de plantagine. Et quidam aliquam partem fabarum nigrarum et grana sint tosta contrita modo prædicto super hoc puluillo addunt et loco laeso applicant. multosq; puluillos in eodem uino imbibitos et expressos superponunt et dimittunt per tres aut quatuor dies maxime in hieme. Demum ut magis trahant de fortis ponunt emplastrū ex fermento, ipsius enim est

quidā modus conciliatoris.

Emplastrū ex fermento trahit,

materias ex profundo corporis euellere deinceps aliquo modo consolidā
communiori. Hunc autem modum dicit Conciliator se uidisse ualere &
ipse expertus est.

Vnguentū gū
mi helleni con
ciliatoris exper
tum est.

Inquit etiam est autem alius modus artificialior utilior & communior
iam factus saracenis, ut post sanguinis hæmorrhosagiam tale super appli
cetur unguentum quod expertum est. Recipe gummi helleni unci. ii. res
inæ puræ unci. ii. ceræ unci. vi. olei ros. unci. ii. armoniaci unci. y. ter bentis
inæ unci. ii. & drach. sem. fiat unguentum & istud est unguentum gummi
helleni conciliatoris quo ego etiam usus sum & laudo.

Aliud expertū

Est aliud unguentum ibidem huic satis affine multum laudatum à ber
tapalea in capitulo de fractura cranei, sed ipse non ponit oppo ponacum
nec bdellium & est expertum. Recipe gummi helleni unci. ii. oppo pas
nacis unci. y. bdely unci. sem. resinæ pini unci. i. ceræ albæ. q. s. & fiat
unguentum.

Aliud empla
strum exp̃tum

Aliud emplastrum per me expertum in contusionibus capitis si sint
sine cranei fractura. Recipe farinæ ordeï. calamenti. origani ana manip.
i. camomillæ assari maioranæ folij sticados ara. foliorum lauri abschy
ana manip. i. & sem. si fiat sine folio non refert cum aqua & oleo ros. &
oleo camomillæ fiat emplastrum & est mirabile factis uniuersalibus: & nō
repercutit sed resoluit & confortat.

Expertum est.

Aliud emplastrum bertapal. ponendo supra alias medicinas ad con
fotandum & expertum est. Recipe calamenti mellileti camomillæ. sticas
dos florum lauri assari bethonica matrisilue ana manip. i. maioranæ ser
pilli ana manip. sem. farinæ ordeï unci. ii. croci serop. y. cum aqua & oleo
rosato & camomilla fiat emplastrum. Hoc ego laudo: quia est singulare
ubi non dubitatur de caliditate.

Aliquos pulueres & aliquos liquores seruabo dicendos & alia unguen
ta & meum ceratum capitale humanum appellatum ubi de opere manus
fiet mentio.

Experimentum
de uiolis.

Nota quod Niculus inquit quidam dicunt rem mirabilem expertum
apud eos quoniā aliquando contingit craneū percussū ad interius coms

primi & plicari & substantiam cerebri lædi unde patiens loquelam amittit tunc uiolas contere & cum uino patienti da bibere. Deinde considera si dextra pars cranci læsa sit uiolas sic contritas liga sub planta pedis sinistri. & si pars cranci sinistra læsa sit ponas sub planta dextra statim enim miraculosæ os resiliet & loquæla redibit &c. hoc à me non creditur.

¶ Repertus est etiam quidam alius modus primo à certis hispanis nauis ut retulit mihi fide dignus quidam. Deinde à certis ianuensibus in Italia. Deinde à multis alijs secutus, qui modus est cum aquis & pulueribus infra describendis & illis indifferenter omni ætati, omni læsioni, omni complexionis, & omni tempore. Et ut breuiter dicā nulla considerata differentia utuntur, semperq; pinguem dietam cibi, & uini potum exhibendo: qui modus maxime localium non totaliter in aliquibus casibus est uituperandus. Conuenit certe iste modus in uulnaribus simplicibus ubi cita requiritur exiccatio & consolidatio conuenit etiam in læsionibus capitis applicando in capillari rima ut exiccet humiditatem in ea contentam etiam si penetret usq; ad siphac. Complexio enim ossis & duræ pelliculæ talem potest pati medicinam quia siccissima est ut inquit Gal. sed non debent tales aquæ administrari in principio nec in tempore calido nec in complexione calida, & tunc possunt administrari rationabiliter utendo tamē dieta & potione & manuali operatione pro ut sumpta & infra dictum & dicendum est, sed quia talia remedia carent legitimo inuentore & auctore à me totaliter reprobantur nec eis aliquo pacto auderem uti. Et isti qui sic operantur isto remedio nautico capiunt hanc aquam scilicet.

Modus nouus
cum aqua uite
non bonus.

¶ Recipe aquæ uitæ lib. ij. mirrhæ unci. i. aloes unci. y. croci. scrop. y. saracocollæ thuris ana drach. ij. aliqui addunt grana hypericonis unci. iij. infundantur omnia simul et dimittantur per sex dies sic infusæ. Deinde fortiter exprimantur. et de ea aqua utatur ut infra dicam.

Aqua.

¶ Sunt aliqui qui prædictam infusionem nouiter sublimant siue distillant per allembicum et ea utuntur.

¶ Sunt tamen aliqui alij qui fingunt prædictam aquam multa alia simplicia ingredi et admodum ellexir distillant sed decipiunt in hoc uulgar

Trupha.

res & hoc faciunt ut suæ medicinae habeantur in cariori pretio: cuius ellexir talis est descriptio.

Ellexir uitæ.

¶ Recipe gariofilorū calami aromatici ben. albi et rub. aloes thuris mirrhæ cinamomi galangæ nucis musca. macis ligni aloes rosarum rub. & albarum anthos bethon. camomillæ matrisilvæ sandalorum alborum & cistrinorum Cardamomi spice cubebe nardi masticeis margaritarum fragmentorum omnium corallorum rub. cardi benedicti diptam albi Zedoariæ termentillæ bistortæ gentianæ ana drach. i. & sem. ficuum pinguium. vi. musci ambre ana scrop. sem. dactylorum numero. ix. passularum unci. vi. mellis unci. ii. Zucari albi. unci. vi. aquæ uitæ lib. iiij. distillētur. primo exit aqua clara. secundo lactea clara. tertio turbida. capitur secunda in qua ponuntur masticeis thuris ana drach. vi. gummi ellemi unci. ii. galbani unci. sem. cinamomi ligni aloes cubebe nucis muscata galagæ ana unci. i. terbentina lib. sem. aquæ uitæ lib. iiij. distilletur. prima & secunda aqua erit clara. tertia subrusbea & ista est ad uulnera ut ipsi dicunt quam detestor & abhorreo.

Vsus aquarū.

¶ Vsus prædictarum aquarum est iste. Isti ponunt in uulnere de tali aqua quantum retinere potest uulnus. Deinde implent prædictum uulnus isto puluere. s.

Puluis cū aq.

¶ Recipe aloes epatici unci. ij. mirrhæ drach. vi. sarcocolæ thuris masticeis ana drach. ij. misce & fiat puluis & utere ut supra. & sic usq; circa finem curant. postea aliquo unguento consolidatiuo sigillant.

Alia aqua.

¶ Hæc est alia aqua. Recipe aquæ uitæ lib. x. maluatice lib. iiij. granorum hypericonis matur. lib. ij. thuris lib. sem. infundantur per mensem postea cola & utere ut supra.

Alia aqua.

¶ Alia aqua. Recipe aquæ uitæ lib. x. maluatice lib. vi. aloes unci. iiij. mirrhæ unci. ii. thuris masticeis ana unci. vi. radicum consolid. ma. lib. ij. centaureæ lib. sem. granorum hypericonis lib. ij. terbentina lib. ij. misce per mensem & cola & utere.

Alia aqua.

¶ Sequitur alia aqua. Recipe aquæ uitæ li. vi. maluatice li. ij. granorū hypericonis centaureæ ana lib. ij. thuris aloes mirrhæ masticeis ana unci. ij. misce distilla & utere ut supra. Hic est modus talium quæ pro maiori parte danno.

¶ Ego bene

¶ Ego bene laudo istum liquorem infra scriptum et eo audacter utor et eo expertus sum transacto tempore apostematis. Recipe uini maluatici lib. i. aloes mirrhæ olibani sang. draconis ana unc. sem. misce et infundatur per octo dies deinde prius simul coquassatis oibus utere secundum artē ponendas duo uel tres guttas mellis rosati prius in fundo uulneris.

Liquor siue
aqua laudata.

Expertum est.

¶ Alio etiam quasi simili utor cuius descriptio hæc est. Recipe uini maluatici lib. i. bireos farinæ oroby thuris minuti aristolog. rot. corticum radis cis oppoponacis mirrhæ sarcocollæ sang. dracho. centaureæ ana drach. i. infundantur ut supra dictum est de alio et eodem modo utere. Istum modum laudo: quia uinum conceditur in uulneribus et alij læsionibus prædictis capitis. et ita etiā conceduntur prædicti pulueres ab Haly. à Gal. et ab Aui. et ab alijs in fractura cranei maxime cum administratur in hora sua ut prædixi.

Expertum est.

¶ Hæc oia sufficere uolo quantum ad medicinas extrinsecus applicandas. Ad modum autē primæ sectæ. scilicet cum potionibus operantium deuenio.

¶ Et dico idem quod dicit Nicolaus autoritate Theoderici quod audas eius isti curant cum potionibus infra dicendis si uocentur antequam alia uia et alter medicandi modus tentatus sit, maxime in uulneribus siue contusionibus recentibus in ulceribus tamen non curant si aliud actum sit.

quo tempore à
prædictis detur
talis potio.

¶ Guido tamen tenet et etiam ego tales potiones non multum conuenire in primis diebus.

¶ Aliquas alias differentias ponit Nicolaus ad quas uolo quod habeatur recursus. Non multum in hoc me extendo: quia ut supra dixi paucam adhibeo fidem istis potionibus.

¶ Dico tamen ego ultra potionem quod et in uulnere et in ulcere si sint aliqua extranea debent remoueri puta ossa. tela spinæ et huiusmodi.

Extranea remouenda sunt
et sutura et ligatura fienda.

¶ Et etiā debent labia solutæ cōtinuitatis iuxta posse teneri aperta cum tēta aliqua maxime cum stipite cauliū facta: quia conuenit cum uirtute potionis.

¶ Etiam si indigerent talia uulnera sutura suantur. et etiam ligatura conuenienti uniantur et exprimantur prout requiritur in cura siue ligatura debeat fieri retentiua siue expressiua siue incarnatiua prout sciunt operantes artis.

Potio.

Expertum est
in ulceribus et
salibus.

Potio distilla-
tur.

Opinto Guido
nis de potioni-
bus.

¶ Potio autem à me uisa et experta in dispositionibus à me supra narra-
tis est hæc quæ sequitur uidelicet. Recipe foliorum et radicum rubæ tin-
ctorum, radicum aristolog. long. et rot. foliorum et rad. plantag. foliorum
et radicum consolida maior. et min. foliorum et radicum gariof. foliorum
et rad. cetauræ maior. ana. manip. ij. radicum altheæ summitatū rubi sum-
mitatum lapatij acuti atanaceti millefolij pimpinellæ pilosellæ arthemisiæ
summitatum canapis. caulis rubei fragariæ ana manip. i. thuris albi unci. ij.
sarcocollæ unci. i. uini albi bocalia. xv. ponantur omnia in uase terreo uitrea
to cuius pars media remaneat uacua et tegatur ut non respiret et buliat
per tres horas mediocri igne. et coletur cui adde mellis lib. vi. et deinde bu-
liat usq; ad quartæ partis cōsumptionem dosis est unci. iij. singulo mane et
totidē in sero. balneando uulnus cū eadem supraponendo folium caulis.

¶ Aliqui sunt qui distillant et dant tantū in mane unci. ij. ego nunq̃ distil-
laui sed primo modo factam dedi et uidi quæ supra dixi.

¶ Quidā alter hæbraeus satis mihi amicus et inter empericos fide dignus
dedit mihi infrascriptam potionem qua utebatur sicut utitur præscripta.
Recipe rad. rubie tinctorū sem. canapis diptami albi bethonicae semi. apy
summitatum rubi radicum peoniae foliorum pilosellæ. foliorum pimpinellæ.
foliorum matrisilue. foliorum matricariæ. rad. ciperi et acori. foliorū
et rad. gariofilatæ. rad. liquiritiæ. rad. gētianæ. foliorū et rad. fragariæ. fo-
liorū capillorum ueneris. foliorum caudæ equinæ. foliorum agrimonie. fo-
liorum centaureæ. foliorū caulis rub. foliorum et rad. consol. ma. rad. arist.
lon. et rot. ana unci. i. reubarbari unci. sem. squinanti drach. ij. mellis lib. vi.
uini albi lib. lxxx. fiat potio ut supra. Sunt etiam quædam aliæ potiones ab
alijs descriptæ quæ parum laudantur ut prædixi à rationabilibus medicis.

¶ Et inter alios Guido de cauliaco in capitulo de fractura cranei totis ui-
ribus dānat hunc modum potionum istis uerbis. s. Non audiantur ergo uer-
ba illorum Theodoricorū et ianuensium qui se iactant omnem fracturā
capitis cū suis pigmentis et potionibus absq; chirurgia et ossis eleuatione
curare et c. tamen quia superius promissi modum curæ cum potionibus et
pigmentis illas decreui describere.

Inquit Theodoricus de cura fracturæ cranci, sicut enim in cute superius dictum est talis fiat in capite ligatura quòd calor intrinsecus euaporare non ualeat nec exterior possit aer intrare.

Hoc factò detur puluis quem dominus Vgo sibi appropriabat cum pigmento quòd ita sit. Recipe cinamomi uncii. i. zinziber. albi unci. sem. melz leghee drach. i. galange cardamomi piperis long. ana drach. i. gariofilorum numero. xy. granorum piperis numero. xv. fiat puluis. uini albi lib. v. mellis lib. i. buliat mel et uinum. parum post de prædicto pulu. addatur tantum quòd bene aromatizetur totum uinum Et iterum buliant omnia simul ut fiat pigmentum. post clarificetur colando de quo capiantur nouem ciathi parui cui misce puluerem magistri Vgonis qui est uidelicet.

Recipe pilosellæ pimpinellæ gariofilatæ genitianæ ualerianæ de omnibus folia. et rad. de gentiana radi. tantum ana excepta pilosella de qua capiatur quantum de omnibus ex eis fiat pulu. de quo ter quantum potest tribus digitis capi in prædicto pigmento ponatur pro quolibet ciatho et crucis signo factò in. N. P. Et. F. Et. Sp. s. Et indiuiduæ trinitatis dicatur. dextera domini fecit uirtutem. Dextera domini exaltauit me non moriar sed uiuam et narabo opera domini. Prædicta sic fiant prius facta deuota oratione ad dominum ut per prædictum puluerem liberet infirmum. Modus autem exhibitionis prædicti pigmenti est iste. In prima uisitatione cum infirmus comedere ceperit cum potum appetat inter comedendum dabis unum ciathum prædicti pigmenti modo prædicto scilicet cum signo crucis Et. In meridie inter cenam Et prædium dabis alium ciathum. In cena alium Et si infirmus teneat prædictum pigmentum sine uomitu non soluatur caput: si uero euomat soluatur. Et si tumor adsit uulneri fiant pulles tales.

Recipe folia maluarum cocta in uino et cum fursure fac emplastrum Et super pone cum stuppa, semel mutando singulo die etc. Theodoricus tamen inquit quòd si fiat uomitus est pessimum signum, Et quòd non sperat in emplastro prædicto Et alias frascas recitat quibus parum credo. Decoctio sticados sola multum laudatur. Et. xv. continentis mumia in potu data summe laudatur in fracturis.

Modus Theodoricus cum potibus.

Puluis Vgonis

Oratio dicenda in potione.

Emplastrum theodoricus cum potione.

Potio posita à
Nicolò.

¶ Nicolus ponit unam aliam potionem & dicit eam ualere ad omnia uulnera & sanat in nouem diebus non mortalia tamen abstergit & ossa expellit. Recipe caulis rubei feniculi petroselini abrotani atanaceti fragariæ foliorum rubi. herba roberti plantaginis arnoglosæ foliorum canaspis apij. nucis muscat. ana. in uino buliant cum melle bibatur mane & sero & balneetur uulnus extra de eadem & super ponatur folium caulis rubei. & isto modo procedatur.

Mesue ponit
potionem.

¶ Reperiuntur multæ aliæ potiones ab alijs descriptæ etiam ab antiquis & unam ponit Io. mesue iunior ad uulnera sananda. de quibus ne tædio afficiam legentes sermonem postpono.

¶ De cura læsionis panniculorum & cerebri cum medicinis.

Sed quia de læsione duræ & piæ matris & etiam substantiæ medullaris cerebri non reperitur aliquis modus curæ ab aliquo authore descriptus ut hoc nostrum opus magis pingue ac delectabile & utile sit de uulneribus prædictorum membrorum aliquid nobis apparet dicendum & maxime cū interdum ut prædiximus ad manus nostras talia uulnera de uenerint, quæ duce diuino auxilio ad laudabilem finem terminatæ sunt.

Non debet fieri
agitatio aliqua
in uulnere
cerebri.

¶ Dico ergo quod si contingat uulnus esse in prædictis membris ultra omnem aliam curam medicus toto suo ingenio debet prohibere omnem motum fortem & animi & corporis ipsius patientis, nec debet fieri agitatio aliqua à medico nec manibus nec ferramento aliquo nisi leuissima in abstergendo & lauando & medicando ut dicetur.

¶ Nec aliqua sanies in labiis retenta debet abstergi opere manus: sed tantum aliqua lotionem de infra dicendis: quia ex tactu & agitatione uiolenta in tam nobili & molli membro quale est cerebrum & pia miringa fit dolor & forte noua solutio unde fit exitus magnus medullæ & ita fit mors: Sed si non tangatur nisi modo antedicto natura succurrit loco & consolidatur uulnus & isto modo tactus prædictus ita leuis ad minus sit usq; trās facta, xiiii. die. Deinde audactius potest medicus tractare prædicta uulnera.

ra, leuiter tamen hoc fiat semper.

¶ Et à principio constricto sanguine cum ouo et aliis rebus conuenientibus ponatur in fundo uulneris lac mulieribus ab ubere nouiter multum et cum lauetur uulnus bis uel ter in omni medicatione mutando: lac etiam sit actu calidum uel lauetur tale uulnus cum uino maluatico, in quo bulies rint rosæ rubeæ.

Lac mulieris à principio.

¶ Deinde repleatur prædictum uulnus lychniis intinctis prius uno uel pluribus secundum magnitudinem uulneris in prædicto lacte quæ tantum repleant fundum, cætera uero lychnia quæ sint tanta quod repleant totum uulnus sint imbibita in oleo rosato omphacino et postea supra uulnus ponantur duæ uel tres peciæ lineæ magnitudinis unius palmi imbibitæ in prædicto oleo. Deinde totum caput etiam ungatur prædicto oleo. Deinde panis de bitis et stappa et fascia conuenienti leuissimæ ligetur.

¶ Et iste modus curæ fiat per quatuor dies usque ad sex et non ultra. Deinde capiatur aliquod unguentum capitale de prædictis et ponatur super lychnia uel super syndone et talia lychnia cum unguento imbibantur in oleo rosato omphacino et melle rosato partibus æqualibus et sic repleatur uulnus et de prædicto unguento fiat una petia magna et ponantur supra uulnus prius unguento caput totum prædicto oleo rosato.

Vnguentum capitale cum oleo ro. et melle ro.

¶ Et unguentum quod à me est usitatum in istis casibus et probatum appellatur unguentum matrisilux quod infra describam cum meo cerato humano et aliquibus aliis remediis loco suo quod quidem unguentum ego lauo cum lacte mulieris ter uel quater quo sic loto utor ad minus transacta nona uel decima die. Deinde utor prædicto unguento ut supra ipso non loto: quia tunc requiritur medicina magis calida et sic procedo, uerum est quod paulatine ego amoueo de oleo rosato et addo de melle ita quod circa. xiiii. diem utor solo melle rosato et sic deinde cum lotionibus et pulueribus et meo cerato supra uulnus repleo illud carne lauando tamen si opus est uel cum spongia imbrogando uel cum syringa leuiter impellendo ad fundum uulneris iam ulceris facit ut exiccetur sanies quæ interdum est tanta quod medici dubitant de ipsius exiccatione pro qua exic-

Cura ulcerum
cauernasorum
conuenit capiti

catione habeatur recursus ad curam ulcerum profundorum, quæ cauerna
et abscessiones appellantur ab Auicenna quarta quarti quibus tandē
carne repletis adhibeatur consolidatio.

¶ Sed quia raro reperitur oleum rosa. omphacinum bonum ego capio
oleum myrthinum et oleum rosatum partibus æqualibus et ipsis utor et
mihi bene succedit.

¶ De cura contusionis factæ à Balista siue ut dicitur
Sclopleto cum medicinis.

NOtent etiam iuuenes quod interdum contunditur caput ab ali
qua glande sine pila alicuius scopleti uel alterius similis instru
menti cui contusioni merito sulphuris et nitri et ignis induci
tur mala complexio calida in loco et interdum escara quæ læsio inquan
tum ad opus manuale curatur ut aliæ contusiones.

¶ Medicinæ autem locales debent esse tales ut conueniant et contusioni
et ignis combustioni. Et inter alias medicinas sæpe ego utor oleo rosato solo
et optime confert transeundo ad exiccantia cum opus est, sed inter alias
medicinas uidi ualere istam. s. Recipe olei rosati unci. viij. olei uitellorum
ouorum unci. ij. uitri albißimi subtilissime puluerizati unci. ij. ceræ albæ
unci. i. et semi. corticis medianæ. uirgultarum sambuci manip. i. et buliant
omnia secundū artē et coletur et habebis unguentū cui non est par à prin
cipio usq; ad repletionē uulneris carne. Deinde consolidentur uulnera ut
alia. et prædictum unguentum est mirabile in omni combustionē ignis.

Unguentū mi
rabile ad com
bustionē ignis.

¶ Sed in contusionibus istis prædicto unguento solum est utendum: usq;
quo mala qualitas calida sit remota. Deinde curantur ut alia uulnera, mul
ta alia remedia possem adducere, sed uolo medicos recurrere ad capitula
combustionis ignis et contusionis et suo iudicio componant curam læsio
nibus appropriatam quæ facilis est apud legitimum medicum.

¶ Vnde est quod fortior medicina requiritur intrinsecis uul. et aposticas
pitis. et quid intelligatur per fortem medicinam.

Restat soluendum unum dubium à nobis supra positum de mente Gal. quarto ingenij capitulo. vii. & de mente Auicenn. prima tertijs tractatu tertio capitulo undecimo scilicet quòd fortiores medicinae requiruntur uulneribus & apostematibus interioribus capitis quàm exterioribus.

Cuius quidem dubij solutio hæc est scilicet si medicina debet ad intra penetrare debet esse fortis ne resoluatur eius uirtus in uia & maxime in apostemate sine uulnere ubi est cutis densa & pericraneum & cranium & alij panniculi densi.

Medicina intus non penetrat nisi sic fortis uirtutis.

Sed ubi est uulnus etiam requiritur fortis medicina: quia illa sunt membra solida & dura excepta cerebri medulla & longe sicciora membris exterioribus. Et etiam in uulneribus exterioribus minor saniei quantitas aggregatur quam in interioribus propter eius magnitudinem & profunditatem ideo ut seruentur membra in sui complexione & ut exiccetur maior saniei quantitas requiritur fortior & potentior medicina.

In uul. interioribus maior saniei quantitas quàm in exterioribus.

Quæ medicina altero duorum modorum dicitur debilis & fortis: primo aut quia est rare substantiæ propter quam de facili resoluitur eius uirtus sicut est in rosa & in camomilla & in similibus.

Secundo uero modo ratione qualitatuum eius dicitur medicina fortis & debilis. Medicinæ enim primi gradus uel temperatæ dicuntur leues. Aliorum uero graduum medicinæ dicuntur fortes siue sint ex mineralibus siue sint ex plantis siue ex animalibus, magis, et minus tamen secundum eorum substantiam. Et sic intelligit Gal. vi. ingenij capitulo. vi. in fine dum dixit est mirum si dura pellicula ablatis ossibus forte non effugiat medicamen id est ualde siccum si magnum non habeat apostema quoniã eius substantia siccissima est.

Medicina intense qualitatis dicitur fortis.

Sunt tamen multe medicinæ à nobis superius positæ in cura uulnerum exteriorum quæ sunt conuenientes læsionibus interioribus ponderata qualitate uulneris et diuersitate complexionum capitis quas considerationes relinquo considerationi periti et experti medici.

Notent tamē medici quòd ad uulnera intrinseca in substantia medullari

cerebri in quantum uulnera non conuenit medicina multum fortis in exci-
cando merito suae complexionis sicut conuenit panniculis solis laesis: ideo
ad hoc toto suo ingenio aduertant medici qui si sint legitimi duce experien-
tia prius, ut de mente Auicēnae pluries dictum est inuenient praecisum gra-
dum medicinae administrandae. Et sic cum dei adiutorio dicta sunt quae spe-
ctant ad secundum instrumentum medicinae cui finem impono.

¶ Cura fracturae cranci per chirurgicum instrumentum.

ARduum ac magnum omne, ac fere horrendum: quod est in me-
dicina, s. opus manuale, ultimum medicinae instrumentum appel-
latū aggredimur, in quo duce omnium rerum parente, nō pau-
ca utilia huius artis successoribus, iuxta uirium nostrarum quātitatem, nos-
traeque experientiae condonabimus, ponendo solum curam solutae continui-
tatis capitis cum cranci fractura, et modū cuiuscunq; speciei de praedictis
a nobis diuisim, qualiter sit operandum monstrando.

Maius est peri-
culum in opere
manus q̄ i die
ta et potione.

¶ Veni igitur ueni ueni sanctae spiritus et illumina, non minus mentem
nostrā q̄ audentium, ad bene et lucide dicendum, et intelligendū, ea quae a
nobis hic de ossis amotione incisione et eleuatione ubi necesse sit dicetur.
Cum nullum sit maius periculum in alijs medicinae instrumentis, q̄ in isto
maxime si indebite administrantur. Si autem operari ut requiritur, s. debis-
to ordine modo et tempore contingat, ad tartara iam destinati reuocantur
ad superos. Et hic loci non inueniuntur ianuensium nugae, simulq; nec
iaculantiae, nec aliorum deuiantium auia hippocratica.

¶ De tempore in quo debeat fieri ossis amotio.

SEd antequam ad aliquā operationem particularem deueniamus, uidens
dum est prius, quo tempore fieri debeat talis in cranco operatio. Cum
earum alia subito uel q̄ breuissime fieri debeat, nullis interpositis tempor-
is inducijs. Altera uero tardius, prout cogunt accidentium signa.

¶ Et de

Et de tempore eligendo in quo os debet amoueri ab antiquis auctoribus ad plenum dictum esse reperiamus, ut infra monstrabimus, sunt tamen aliqui, dicentes quod absolute non potest scire medicus hoc tempus. Cuius oppositum tenent Gal. Paulus, Oribasius, Haly. & aliqui alij. Et ego sum etiam huius opinionis, quod præcise cognosci possit tempus tale, maxime distinguendo species solutæ cōtinuitatis, cum suis differentijs quæ pro parte sunt istæ scilicet.

Sit illa species, quæ empiasma, & antiaca, appellatur & alia species marufis dicta siue monefis, siue hessena, quæ sunt species in quibus os pungit uel grauat siphac capitis: quæ species cognoscuntur ex signis supra positis, amouenda ossa absolute dicimus, in prima hora, uel parum post, uel sit alia species Rhagamia, Darcam, siue capillaris dicta, intus penetrans, in corpore cacochimo, existente q; ægro, debito regimini medicinæ inobediente, quamuis adhuc nullum sæuum appareat accidens, absolute os amouendum dicimus, & quanto citius melius.

Sit & eadem species, corpore uero mundo & forti, & medico obediente, dicimus etiam absolute sciri posse tempus tale. scilicet quod expectanda sunt accidentia, quæ ut plurimum ueniunt in hieme ante .xiiij. diem uel circa. In æstate uero ante septimam.

Constat ergo ex prædictis tempus absolute præcognosci posse in ossis amotione. Aliæ etiam species sic cognosci possunt ut prædictæ.

Totis igitur suis uiribus, insudet medicus differentias prædictarum specierum uelle cognoscere, & absolute sciet an ossis sit fienda incisio, qualiter & quando.

Et quia inter alia necessitatem ossis amouendi causantia duo sunt principalia naturæ horrida & extranea primo. scilicet sunt ossa grauantia & pungentia, siue alia aliqua extranea idem facientia, puta, tela, ligna, sagittæ, & plures bi, siue ferri, uel alterius rei extrinsecæ frustula.

Secundo est sanies liberum non habens exitum, igitur de eis duobus principaliter sit sermo. Ab istis enim duobus tota ferè est sumenda cura, quia istis duobus per chirurgicū instrumentū magis succurrere possunt.

Opiniones an
præcise cogno
scatur tempus
amotionis ossis

In quibus casibus in priâ hora os amouendū

Quādo sint expectanda accidentia in ossis amotione.

mus, Ideo de istis hic loci fiet memoria, primo probando optimis authoritatibus absolute tempus amotionis ossis cognosci posse.

Oribasius de
osse amouendo

¶ Et primo dico auctoritate Oribasii, ut habetur, xv. continentis, cap. iij. in fine, præcognosci posse tempus absolutæ amotionis ossis in quacunq; dispositione, qui inquit, Debent serari ossa in hora qua accidit fractura, quotiens pungunt, ex concordia chirurgicorum, quæ nisi pungant, expectetur per tres dies, secundum quosdam, et plus et minus, ut colligatur sanies, et remoueatur cranium à matre dura. Et aliqui uident quod debet fieri expectatio in quo nulla erit punctio, sub dubio nocimenti eruginis manantis et nocentis cerebro etc.

Ad minus ps
ossis pungens
amoueatur.

¶ Certe ex uerbis Oribasii, potest eligi absolute tempus amotionis ossis in qualibet dispositione de dictis. Vult. n. Oribasius, et non solû Oribasius sed aliqui alij quod ossa pungentia, sint extrahenda subito. Et si non secundum totum dicit tamen Gal. saltē secundum partem magis pungentē. Punctura, n. est illa quæ facit accelerare hoc opus. Et si non potest fieri in prima hora saltem fiat in prima die.

Gal.
In quo casu in
prima hora uel
in prima die.
Auic.

¶ Et hoc dixit Gal. ut apparet, xv. continentis istis uerbis. In quo accidit punctio et infestatio, incidatur os in prima hora passionis, aut in ipso die, quod nisi incidatur in toto, euellatur aliqua pars ipsius pungens ualde.

¶ Concurrit etiam Auic. cum prædictis in capitulo de fractura cranei inquit. Cum uero uerificatur necessitas extendendi aliquid, et incidendi illud, aut extrahendi ipsum, tunc festinetur, et non expectetur complementum generationis puris in loco. Et hoc quidem nisi ubi non est panniculus nominatus mater coartatus aut punctus, quoniam punctura facit in dispositione apostema et spasmū. Et fortasse pducit ad apoplexiā. Quare oportet ut extrahatur illud os statim, et redibit sensus si fuerit apoplexia statim.

¶ Vides lector à quibus authoribus habes quod ossa pungentia sunt statim extrahenda. Et uidisti etiam causam propter quid extrahenda sunt, hic et alibi. Si uero nō sunt pungentia, non est ita festinandū et non tantū hoc dictum debet intelligi de osse pungente, sed de quacunq; alia re extranea.

¶ Sunt tamen aliqui casus in quibus non debemus transire secundum uel!

Tertium diē puta si esset manifesta perforatio, uel incisio talis qualitatis, & in tali corpore quod necessario sanies esset aggreganda in profundo, & in osse non esset sufficiens orificium pro mundificatione necessaria, tunc quanto citius potest fieri, fiat apertio in osse, ut sanies possit expurgari, & ut medicinae possint intromitti.

In quo casu dicitur
ca. secundū uel
tertium diem
debet fieri ossis
amotio.

¶ Sed quia communiter in prædicto casu sanies incipit generari in tertia uel saltem in quarta die, ante generationem ipsius, debet aperiri uia, ne inducantur scæua accidentia. Ideo aliqui iubent fieri istam ossis amotionem in secunda uel in tertia die. Vnde Rasis ubi supra, credo etiam autoritate Gal. inquit, Id quod debet serrari de craneo capitis cū celeritate ferretur, & non expectetur ut accidat de eo quod descendat ad matrem cerebri erugo, sicut faciebant expectantes hoc, ut compleretur putredo & separaretur mater dura uel matercula à ceruice, unde cū cautela hoc debet fieri & notificare si mater dura non pungitur ab aliquo osse fracto. Sed si pungitur non poterit, uel debet fieri expectatio dum fiat putredo tamē nisi fuerit aliquod prædictorum potest fieri expectatio in modo moderato, ita quod non transeat diē tertium, sed maior pars debet curari in die secundo &c.

Rasis authoritas,
Gal.

¶ Aduerte tamen lector quod superius dixi me credere istam authoritatem adductā. xv. continentis esse Gal. Hoc notanter dixi quia credo Galenum fecisse unū aliud capitulum quo caremus in fine sexti de ingenio sanitatis: quia re uera Gal. ibi in sexto capitulo incipit loqui de fractura cranei & iudicio meo non compleuit modum curæ uulnerum capitis. Igitur credo quod deficiat septimum capitulum eiusdem libri. Et maxime cū Rasis ubi supra adducat authoritatem Gal. in septimo capitulo sexti libri. quāuis à Rasi non dicatur cognomen prædicti libri sexti. Et hoc maxime dico quia uideo Gal. posteros, s. Paulum & Oribasium ad plenum dicere curam de læsione capitis cum fractura cranei. Et cū uideam Gal. adduci à Rasi ubi supra. Et ipse inter alios fuerit indagator causarum & effectuum medicinae, de facto iudico nos non habere sextum librum Gal. de ingenio sanitatis completum.

Non habemus
librum sextum
de ingenio san-
ni. completum.

¶ Sūt præterea aliqui casus in quibus possumus expectare ultra tertium

Casus in quibus
possumus
expectare. vii.
& xiiii. diem
& ultra.

In principio ac-
cidentium sien-
da est ossis a-
motio.

Accidentia in-
terdum solum
veniunt à sa-
nie intra cra-
neum.

Accidentia ar-
guunt miringā
esse separatam
à craneo.

Ad parvam di-
stantiam arca
læsionem sepa-
ratur dura ma-
ter.

diem immo usq; ad. vii. in æstate & xiiii. in hieme, & ultra etiam, secun-
dum aliquos, qui casus sunt illi in quibus nos non sumus certi de erugine
i. sanie aggreganda super panniculos, quod tempus potest præcise cog-
nosci, quam quidem cognitionem indicant principia accidentium à sanie
venientium quia certe sanies non potest stare in tam nobili loco, sicut
est locus inter crâneum & durā matrem quin faciat aliqua mala accidētia
puta febrem rigorem intellectus permixtionē & similia his, maxime quod
sit ibi clausa sine euentatione. & ideo cū medici uident principia talium ac-
cidentium debent accelerare ad ossis apertionem & ipsius amotionem: ut
sanies possit inde expurgari. Si autem confirmentur accidentia. spernen-
da est cura, ut inquit Haly. quia æger ad interitum tēdit, Gal. etiam dicit.
Si accidentia superuenerint. i. si perseuerauerint spernenda est cura.

¶ Et quia talia accidentia ubi os non pungit uel non grauat & ubi dura
mater non est incisa profunde non ueniunt nisi à sanie contenta ut supra
dictū est inter crâneum & duram matrem. Ideo authores dicunt determi-
natum tempus amotionis & incisionis ossis esse cum dura mater est sepa-
rata à craneo. Et hoc prudenter dicunt: quia si fieret operatio talis ut res
quiratur in osse amouendo, stante dura matre craneo alligata maximum
esset periculū de incisione eius immo impossibile est aliter esse quin læda-
tur stante ipsius forti colligātia quā colligantiam esse cū craneo per totū,
ego forte præter alios recentiores medicos tenco ostensum est supra.

¶ Oportet ergo quod medicus uolens operari in osse cognoscat tempus
separationis panniculi à craneo, quia aliter ægris posset mortē inducere.
Tempus autem separationis est cū adsunt prædicta accidentia à nobis
pluries dicta. Et tunc amouendū est os cum incipiunt accidētia & causa su-
perius est dicta: quia tunc remotus est panniculus à craneo propter quam
remotionem sanies habet locum in quo moratur quæ extractione indiget.

¶ Aduertant tamen legentes quod dura mater ad paucam distantiam circa
læsionem est separata maxime illis qui sanantur, quia si esset tota sepa-
rata ultra commissuras ut tenent multi rari sanarentur, quia non posset exie-
cari sanies in distantia tali scilicet à commissura ad commissuram & semper

per sanies peteret decliuorem partem uacui. & necessario ferre omnes læsi cum fractura cranei penetrante irent ad tartara quiescant ergo dictis nostris oppinofsi & certificent se in bona anotomia & non solum credant autoritatibus sed experientia.

¶ Quod autem sit uerum quod tunc. s. quādo dura mater est separata debeat fieri ossis amotio probatur autoritate Oribasij loco prædicto qui subiungit talia uerba. Quæ nisi pungant expectetur per tres dies minus & plus ut colligatur sanies & remoueatur cranium à matre dura. Inquit etiā. Et aliqui uident quod debet fieri expectatio in quo nulla erit punctio sub dubio nocumenti eruginis manātis & nocentis cerebro &c. Hic infert Oribasius quod quando sumus in dubio an debeat fieri apertio an non, quod debemus expectare nocumentum eruginis. s. samei cerebro nocentis. quod nocumentum cognoscitur ex accidentibus inferens quod accidentia sunt illa quæ mōstrant durā matrē esse separatam & tunc os est incidēdū.

¶ Quod etiam talis incisio non debeat fieri nisi sit separata dura mater monstratur. xv. continentis ubi supra autoritate Pauli. Inquit requiruntur signa significantia super remotionem panniculi quod nisi inueniantur consolidentur, ecce quod Paul. uult quod non fiat operatio alia nisi consolidatio si panniculus non sit separatus, quod quidem tempus separationis uel aggregationis saniei si debeat aggregari aliquid cōmuniter ab autoribus ponitur esse in æstate ante septimam diem, in hyeme autē ante. xiiij.

¶ Quod quidem tempus ponitur à Paulo ubi supra immediate inquit & si inuenitur. s. panniculus separatus incide os, sed stude ad incidendum os in his locis. s. in regione sua in hyeme ante. xiiij. diem. Et in æstate ante septimam. Antequam accendant illa accidentia mala prædicta.

¶ Aduerte bene lector quod ubi medicus aliquo ingenio potest cognoscere ossis amotionem necessariam fore per causas à nobis supra dictas quanto citius aperitur tanto melius est nec expectari debent accidentia nec prædicti dies scilicet. viij. aut. xiiij.

¶ Nota etiam quod prædicta autoritas Pauli est adducta à Nicolo pro autoritate Gal. Sed est Pauli prout patet cuicumq; legenti sed credo

Oribasius.

Expectetur nocumentum saniei antequam aperiatur os.

Rasis autoritate Pauli expectetur duræ matris separatio in ossis amotione.

In æstate ante viij. in hyeme ante. xiiij. diē in regione Pauli.

Haly. in aestate ante. vii. in hieme ante. xiiii.

Albucasis concordat in. vii. et in. xiiii.

In aestate citius fit ebullitio & putrefactio.

Auic. dicit. vii. diem & x.

Aliqui dicunt testum Auic. esse corruptum.

Gal. opinio.

quod sit error impressoris Nicolii.

¶ Nota etiam quod Haly. concordat de tali tempore cum Paulo: nam nono practice capitulo de fractura cranei inquit. Si autem siphos separatus est & contingit patienti uulnus hiems quæ est, oportebit partes ossium omnino educere ante. xiiii. diem. Si uero aestas ante. vii. priusquam quæ diximus illi oriantur accidentia.

¶ Cum istis etiam de tempore tali concordat Albucasis libro tertio sue chirurgiæ capitulo tertio inquit. Et si uides accidentia non terrentia, te. i. non multum fortia. Et talia sunt in principio quando sanies incipit ebullire. sub craneo & speras salutem tunc incipe in curatione eius quod est si uenit ad te uulneratus in primis cum uulneratur. Et est illud in diebus hiemis tunc oportet ut studeas in ablatione ossis ante diem. xiiii. secundum omnem dispositionem. Et si est in diebus aestatis tunc oportet ut properes remouere os ante diem. vii. antequam corrumpatur quod est sub osse ex panniculo & accidant accidentia illa quæ narrauimus.

¶ Ratio autem propter quid sit citius in aestate quam in hieme operatio talis est ut inquit Dinus. & Niccolus & Aly. quia in aestate citius accidit ebullitio & putrefactio, in hieme uero tardius.

¶ Auic. tamē uisus est discordare ab istis de tempore qui inquit. Et oportet ut non tardetur illud aestate ultra. vii. dies in hieme autem ultra. x. & quanto fuerit citius erit melius & longinquius ab hoc ut accidant nocumēta magna &c.

¶ Sunt aliqui dicunt quod cum. x. dies non sit critica non possunt cogitare nisi quod textus Auic. sit corruptus & male traductus: quid autem sit parum refert cum alibi dicat Auic. quanto citius tanto melius &c. Miror tamen quod Gal. dicat ubi supra quod potest fieri expectatio putredinis in modo moderato ita quod non transcant diem tertiam dicit quod maior pars debet curari in die secundo. Certe à Gal. ponitur tempus angustum. Credo tamē ego quod Gal. intelligat de magna fractura propter quam medicus cognoscit stantibus alijs conditionibus ulterius non posse expectare: differentia hæc inter prædictos authores à bono medico de facili cognoscitur.

Nota tamen lector quòd ego credo ut ad prænarrata accidentia inducenda et ad incisionem accelerandam concurrant aliqua alia quàm anni tempus scilicet quòd concurrant et ætas et regio et complexio et humorum conditio et similia: quia credo talia accidentia citius euenire in iuvene et etiam tardius secundum corporis dispositionem quàm in sene, si uentura sint. Et citius in complexione calida et humida quàm alia. Et in humore calido et humido citius quàm in alio. Et causæ sunt alibi scitæ, et ita de regione est cogitandum ideo dixit Paulus in his locis est facienda operatio scilicet in regione sua. Et forte Auic. dixit de .x. die et non de .xiiij. quia eius regio erat ualde calida ideo ex prænarratis potest iudicari unde est quòd citius ueniunt accidentia in uno quàm in alio licet ad accelerationem accidentium concurrant multum conditiones læsionum prædictorum: quia si magna est læsio cito ueniunt accidentia. Si uero mediocris et ueniunt mediocriter et tarde accidentia. Data uero paritate in læsione prædicta accelerantur et tardantur accidentia à causis antedictis.

Alia concurrunt ad ossis amotionem quàm anni tempus.

Forte quod Auic. dixit .x. diem propter regionem.

Non est ergo mirum si interdum potest transacta .xv. die fieri apertio in osse sicut recitat Mapheus de laude in sua quæstione de fractura cranei qui post .xv. diem amouit os in certo comite in capite pro sanie expurganda et sanatus est.

Post .xv. diem fit ossis amotio.

Ad hoc propositum tamen dicit Nicolaus. Certe est putandum quòd ossis incisio fieri non debet nisi necessitas cogat te. Et ista necessitas determinatur ex inceptione aliquorum accidentium malorum, quibus uisis statim ad incisionem medicus debet deuenire. Et ita re uera est procedendum.

Nicolaus de hora amotionis ossis.

Aduerte tamen lector quòd interdum ueniunt accidentia prædicta et os non inciditur et etiā sanatur æger. Et istum casum coactus uidi. Curabam quasi me uiolente Bononiæ quendam Martinū boletarum nuntium qui fuerat ense non multum subtiliter incidente uulneratus in capite. In craneo cuius erat fractura ferè capillaris, maior tamē et penetrant intra, sine panniculi læsione. Circa decimam diem uidi accidentia separatiorne panniculi monstrantia statim ego uolui os incidere et fixuram ampliare.

Exemplum.

sed ille quidem nunquam fuit consentiens. tamen ego procedebam in cura cum attrahentibus & semper per rimulā illam exibat notabilis saniei quantitas dum ei imperarem, quod impelleret à pectore ad caput aerem. & ita sufflando notabilis saniei quantitas exibat tamen semper habuit febres & rigores & inquietudines fere usq; ad quinquaginta dies. tandem natura separauit totum os capitis à dura matre usq; ad superficiem ossis ad quantitatem hostiæ parua. Et sic dura mater erat iam carne tecta & iste sanatus est. Verum est quod iste erat iuuenis & fortis complexionis. Hoc dixi ut monstrem quid possit facere natura etiam si non fiat cura regularis. & hoc uidi etiam in alijs & res bene successit adhibitis medicinis debitis. scilicet attrahentibus & maxime stante uirtute regitiua totius forti sicut fuit in casibus istis.

Aliq; sanantur
absque spe me
dia.

¶ Ex prænarratis igitur tam hic in isto instrumento quam alibi supra, potest cognosci tempus aperiendi & amouendi os. Dico tamen cum Nicolo quod non est os amouendum nisi necessitas cogat; quia sæpe sanantur alij qui absq; ossis amotione cum medicinis debitis quos medicus non cogitabat sic sanari posse. & hoc pluries apud me fuit uerificatum & etiam apud alios practitantes.

¶ Quomodo aut ista ossis amotio debeat fieri infra dicemus particulariter & secundū differentiam specierū ita differentem ponemus modū amouendi os locis suis monstrando instrumenta ingeniosa ac tuta satis.

¶ Antequam tamen ad hoc dicendum ueniam non nulla medicamina per me experta describam loco suo & non expectes à me multitudinem medicaminum sed solum unum meum ceratum & unum aliud unguentum cū quibusdam pulueribus & certis liquoribus & lotionibus quibus ego fere semper usus sum, quamuis multa alia expertus sim infra scriptis tantum utor nunc, nec ad alias me conuerto medicinas sequens mandatum Ioan. Damasceni in suis aphorismis qui inquit.

Medicina ap=
probata est utē
dum secundū
Damascenum.

¶ Tu autem ea quæ palam sunt & in quibus omnes conueniunt & maxime quæ probasti tene. quæ uero in dubio sunt & in quibus dissentiant omite. Certe nullus rationabilis medicus potest infra scriptas medicinas corrumpere maxime

pere maxime si in tempore suo ut decet administrantur.

¶ Inquit etiam Medicamina tibi pauca tenenda sunt nisi quorū iuuamento sæpius expertus confidere possis. Totius enim multitudinis notitia incomprehensibilis est: nam cū per singula uolueris inquirendo discurrere multiplici diuersitate sensuum distractus in nullo poteris fidem habere. Rerum proprietas dubia est eam namq; multi olim experientes arbitrati sunt facere à proprietate quòd plerunq; faciebat natura.

Pauca medicamina tenenda sunt per Dama sanum.

¶ Auic. etiam secundo canone et quinto in principio inquit Et scias quòd medicina experta melior est non experta et parum medicinarum melius est plurimo earum intentione una.

Auic. opinio de medianis.

¶ Et etiam Haly. in secundo sermone partis secundæ inquit tutius est uti inuetis q̃ uti nouis experimentis, in experiendo enim medicamina corporibus hominum periculum iminet animarum, Et in periculis communior et probabilior uia est tenenda. Istis ergo motus cõtentor paucis remedys multa tamen remedia superius notauimus de mēte authorum peritorū. Et quæ per me experta sunt dixi ut si contingat unā non habere medelam possit haberi altera. Et ita hoc nostrum opus erit magis utile et acceptabile.

Haly. opinio de medianis.

¶ Sed etiam anteq̃ ulterius procedam dicendum est etiam aliquid de loco in quo tutius operandum est in capite quo dicto quanta ossis pars amoueri debeat dicetur, post hoc quæ nam magis conueniat medicina an sicca an humida erit uidendum, deinde particulariter medicinas à nobis parum ante dictas trademus.

¶ De loco à quo ossa amouenda sunt.

DE loco autem eligendo ubi in craneo ossis apertio et ossis amotio debeat fieri ut inquit Nicolaus authores notant quòd sunt tres intentiones quæ determināt locū fiēda incisionis in craneo.

Tres intentiones indicant locum fiēda amotionis ossis.

¶ Prima est situs loci: nam debet fieri in decliuiori loco quia melius inde expurgantur superflua.

¶ Secunda est ossis qualitas aut quia nimis grossum aut quia nimis durū

Exemplū Gal.

rum: quia quamuis conueniret ex parte situs non conuenit propter duriciem et grossitiem ideo dixit Gal. sexto ingenij. Scio nanq; quoniam cuiusdam caput uidi cranium cuius fractum erat: et os quod tempora dicitur passum est: tunc tempora dimittens os quod erat in craneo incidi et aeger sanitati est restitutus et adhuc uiuit. Quod si cranium post ponerem necessario pelliculae quae sub eo erant putrescerent priusquam os solidaretur: quia nisi saniem à superioribus ad inferius scirem semper descensus ram incisio ossis non esset utilis etc.

Aliud exemplū.

¶ Inquit praeterea quendam alium uidi in capite sicut prior habentem tunc arbitratus sum dimittere os quod superius erat, et incidere ea quae iuxta illud erant ut sanies haberet locum fluendi. Cūq; grossiciem huius ossis et duriciem considerarem uidi magis esse utile ut os quod superius erat abscinderetur q̄ ut in sanie studium imponeretur quoniam timui ne cerebrum moueretur. Item recordatus sum quoniam si latum foramen fieret in ossibus lateraliter existentibus causa huius cerebrum descenderet et foras exiret.

Textus optimus à Guidone adductus.

¶ Prædictum textum recitat Guido sub alijs uerbis dicit. Vidi deniq; bregmatis quidem os fractum: quod uero est deinceps os uocatum temporis ubi squamiformes immissiones esse accidit usq; ad multum maximam habens scissuram quam nos omnino non tangentes sed solum abscindentes: ea quae bregmatis curauimus hominē ut adhuc uiuat ab annis multis. Si uero his quae bregmatis reliquerimus ita putrescet utiq; supposita mirinx anteq; porosaretur fractura.

Primus textus Gal. à multis male intelligitur.

¶ Aduerte lector quod textus primus Gal. obscurus est lucidus uero et clarus est textus secundus à Guidone adductus tamen idem dicunt et amborum eadem est sententia: et dicit ibi Gal. quod habuit quendam casum in quo cranium erat fractum et etiam os temporū. s. quod caput erat fractū in duobus locis sicut etiam dicit litera textus Guidonis. s. in suprema parte capitis ubi sunt ossa bregmatis quae sunt duo tantū, quae ossa cranium appellant medici et maxime Auic. prima primi cap. de anotomia cranei. fractū etiam erat caput in ossibus temporū. et Galin operando tantū incidit cra-

neum nō autem partē inferiorē. Et ratio fuit quia in tēporibus erat magna fixura sicut dicit textus Guidonis, à qua libere fluebat sanies: in superiori autē parte nō ita libere potest exire sanies sicut à lateribus: sed si ibi sanies aggregatur. s. in uertice illa corrumpcret cerebrū: quia situs non est aptus ad expurgationem sicut situs temporum & ita ille sanatus est.

¶ Sed altera uice uenit alter similis casus in quo Gal. uolebat partē inferiorem aperire, sed cōsiderans quod os erat durū & grossum ibi in temporibus dubitans de motu cerebri & de eius exitu si magnum fieret foramen dubitans etiam de periculo lāsionis neruorū ab isto loco exeuntium iterū aperuit in superiori loco. s. in craneo siue in bregmate & iste etiam sanatus est. & ideo ultra situm, etiam ossium qualitas & nerui exeuntes à craneo uariant locum incisionis fienda.

¶ Nota tamen lector quod loca à quibus exeunt nerui ab osse capitis sunt ualde profunda.

¶ Nota etiam quod illa ossa temporum in ali quibus locis non sunt multū grossa. sunt bene duriora craneo prædicto.

¶ Sed si daretur casus in quo solū os temporū esset læsum ego non essem tantæ audaciæ quod uellē in craneo facere perforationem. s. in bregmate: quia nescio cogitare modū per quē sanies ascendere posset ad superius tā remotā. & tāto magis stāte sanie inter durā matrē & os tēporū: quia sanies semper aggregatur in loco percussionis quæ sanies non posset ascēdere ad ossa bregmatis quia de facto inter tēpora & ossa bregmatis dura mater esset alligata in aliqua pte cranci quæ alligatio intermediaret ascēsum saniet.

¶ Et etiā esset crudele uelle aperire ad tantā distantia à prima lāsione. s. à tēporibus ad uerticē uel circa. Et quis Gal. dicat in tēporibus nō aperuisse se p̄p duritiem & grossitiē & p̄p neruos exeūtes & p̄p exitum cerebri. Ego tamen audacius aperirē in osse temporū stante ibi lāsione, q̄ in bregmate ubi nō sit lāsio, obseruando prudentiā. s. faciēdo honestū foramē & post foramen ordinādo ægro situm iacendi cū capite taliter quod sanies exiret & nō cerebrum & etiā fugiendo loca neruorū & quærendo locū in quo os sit magis subtile deinde bonis & tutis instrumētis operādo minus esset periculū

Ossium qualitas & nerui exeuntes mutare faciūt locū.

Opinio auctoris.

sic faciēdo quam obseruando exempla prædicta male intellecta à multis.

Aliquorū opi-
mo de op̄ra-
tione circa cō-
missuras.

¶ Dicunt & aliqui quod maximum est periculū operari in loco cōmissur-
rarum uel propē quia per cōmissuras egrediuntur multi nerui & etiam
uenæ & arteriæ sicut dicit Auic. prima primi cap. prædicto. immo si fixu-
ra sit continuata cum cōmissura uel etiam si sit propē eam dicunt fieri de-
bere amotionem ossis. sani continuati cū osse laeso longe à cōmissura.

Opinio. Aulco-
ris de op̄ra-
tione in cōmis-
suris.

¶ Nota lector quod quamuis arteriæ & uenæ & etiā nerui reperiuntur
inter cōmissuras non propter hoc mēdicus semper debet cōmissuras fuge-
re in operando nam possunt reperiiri aliqui casus in quibus ita necessaria
est ossis amotio in cōmissura sicut alibi. s. si contingat caput ladi notabilis-
ter in loco cōmissurarū ob quod statim uel ad tēpus cōtingat ibidē duram
matrem esse separatā tunc in cōmissuris operando nullum fiet nocumens-
tum uenis nec arterijs: quia iam sunt separatæ & à craneo distantes.

¶ Et hanc operationem ego feci pluries nec cognoui differentiam aliquā
ab alijs locis. Et ita est operandū quia bene succedet res. Verum est quod
non est nisi prudenter actum ad plura aduertere dum modo fiat operatio
in loco ut locus bene expurgetur.

¶ De quantitate ossis amouendi.

Opinio. Auic.
de q̄tate ossis
amouendi.

DE q̄tate uero amotiōis ossis fiēda notat Auic. ca. de fractura
cranei authoritate Hip. & Gal. dicit una litera. alia litera Pau.
& Gal. quod nō oportet quod incidatur ex osse nisi illud quod
est infirmū nam illud quod ex eo est comminutum uehementer oportet ut
auferatur totum. In illo autē ex quo extenduntur fixuræ extensione pluri-
ma nā illud quando accidit non oportet ut tunc cōsequaris fixuras usq; ad
finem earum. Et scias quod non accidit propter hanc causam res nociua
quando in reliquis operationibus quæ oportet ipsum facere est secundum
quod oportet etc.

Opinio. Gal.
de q̄tate ossis
amouendi.

¶ Hæc sententia est etiam posita à Gal. sexto ingenij cap. vi. inquit. Si ue-
ro os totum fractum sit necesse est ut totum auferatur donec ad sanum
ueniat locum. Si uero non sit fractum neq; contusum non totum auferas.

tur, sed quod scitur esse nociuum & non posse manere quod multotiens ego feci & non errorem incurri.

¶ Nota tamen quod ista ossis quantitas mensuratur ab experto secundum quantitatem & qualitatem saniei contentae: quia ubi est minor saniei quantitas requiritur minor uia ad expurgandum. & ita si sit grossa uel subtilis indiget magna uia uel parua.

¶ Mensuratur etiam secundum quantitatem panniculi alterati ut possit fieri abstersio & mundificatio actu etiam cum operatione manus & medicinis simul in panniculus.

¶ Mensuratur etiam secundum quantitatem alterius rei extrahendae.

¶ Mensuratur etiam talis quantitas penes locum: quia in uertice maior pars ossis mouetur q̄ ante & retro & à lateribus: quia situs iuuat ad expurgandum saniem & etiam in inferiori parte capitis multa quantitas ossis non est amouenda ne cerebrum foras exiret. & etiam ne ex magno foramine rumperentur nerui exeuntes caput qui sunt à lateribus & in parte posteriori magis q̄ alibi.

¶ Et ideo dicit Nicolaus quod non est nisi maximum periculum in parte posteriori os remouere ut dicunt quidam maxime cum dicant nunquam se uidisse nec audiuisse aliquem qui euaserit in quo ossis amotio facta fuerit posterius.

In parte posteriori amouere os ē periculosū

¶ Tamen ego dico aliquotiens me uidisse oppositum. Et hoc inter alios uidi in praedicto Domino Paulo Vngaro quem superius adduxi pro exemplo de incisione cerebri qui inter alia uulnera habebat uulnus magnum in parte posteriori capitis inferius uersus collum à quo in prima uisitatione amoui notabilem ossis partem & tandem euasit.

Exemplum.

¶ Est etiam tibi notum inelyte Principes quod cum instrumentis sufficientem ossis quantitatem in capite tuo in parte posteriori amouimus. & tamen optime conualuisti. Aliquos etiam alios uidi. & ita haec sufficiant de quantitate & loco amotionis ossis.

Exemplum.

¶ De qualitate medicinae capiti applicandae.

V Iso tempore et loco et quantitate ossis amouendi ad medicinas tunc et etiam ante approximandas est recurrendum. Et quia uidetur quod Gal. sexto ingenij capitulo sexto in fine ponat dubium inter medicinas approximandas. san debeant esse complexiones sicca uel humida istis uerbis.

C Diſto quod de his erat dicendum reſtat ut de medicinis offium capitis diſputemus et qualiter poſt inciſionem ſit ſtudentum notificemus.

E Dico ergo ut oſſe capitis inciſo medicinam doloris capitis mitigatiua imponamus ſicut pluries medici fecerunt hoc tempore. An aliud huic rei oppoſitum. i. ſicciffima quam methos ſemper laudauit ſimiliter quida ſenior in ciuitate noſtra ſolitus eſt facere ſuper pelliculas nanq; quae ſunt ſub craneo quas denudabat ab oſſe mox ponebat unguentum quod dicitur ethiſios et ſuper hoc unguento ponebat mel et acetum mixtum, his quidem ſenex erat ſtudioſus in hac medicina nec etia ab ullo eam in hoc loco fieri uidi nec ego audacia habui ut ea facere. De hoc ſuus teſtis ero ante deum quoniam plures ab eo cum hac medicina curati ſunt in aſia quam ab illis qui medicinam doloris mitigatiua ponebant. Qua propter uolui eam probare cum in aſia eram. Sed nunc quoniam Romae ſum eam poſt poſui quoniam ſequutus ſum chirurgicos Romanos.

E Sed cum inquiſui eſſentiam naturae rerum recordatus ſum cuiuſdam rei quam experimento probaui. Dico ergo foramen aurium ad quod auditus penetrat non ſolum ad duram pelliculam aſcendere. Sed etiam ad neruum auditum in auriculas ferentem. Vnde quoniam foramen illud, illi uicinum eſt pelliculae et neruo qui de cerebro oritur et fortem ſuſtinet medicinam ſicut dicimus non eſt mirum ſi dura pellicula ablatiſ offibus forte non effugiat medicamen ſi magnum non habeat apoſtoma. quia ſubſtantia eius ſicciffima eſt etc.

E Et Alexander medicus etiam commēdat ſenem cum ſua medicina ſicca ut inquit Iacobus de partibus.

E Et etiam ſexto megategni capit. ultimo de fractura cranei ſcribitur feſtinanda ſunt quae carnem ibi creent quae ſiccatiua medicamina ſunt et

Gal. de medicina doloris ſedatiua.

De medicina ſicca per ſenem applicata.

Interdum medicina ſequuntur remedia uſitata locorum.

Alexander.

Author megategni.

prohibenda sunt quæ mollescent & putrefaciunt sicut cera & oleum & similia, hæc nisi fecerimus non sumus securi quod non oriantur molestissima & letifera accidentia, ossa uero quæ sunt expellenda cum magno timore & cautela extrahantur.

¶ Iste superior textus est adductus à Iacobo de partibus qui non habetur in nostro megategni tamen etiam in nostro laudatur medicina sicca.

¶ Ideo ad declarationem talis dubij est deueniendum cum etiam reperiatur aliqui qui solum procedunt osse inciso & amoto cum oleo rosato sicut apparet per Rasim. xv. continentis auctoritate Pauli & inquit, & super pone siphac pannum infusum in oleo rosato & uino etc.

Rasis auctoritate Pauli laudat oleum ros.

¶ Serapio etiam de cura sodæ à percussione inquit. Si uelamen durum detectum fuerit fundemus super illud oleum rosa. tepidum tantum quod si non fuerit detectum addemus ad oleum parum aceti.

Serapio.

¶ Auic. etiā in capitulo de fractura cranei. Amplius oportet post curationem cum ferro ut accipias pannum lini extensum in quantitate oris uulneris & infunde ipsum in oleo rosato. & cooperi cum eo os uulneris. deinde accipe pannum duplicatum aut triplicatum & infunde ipsum in uino & oleo rosato & linias uulnus totum oleo rosato.

Auic.

¶ Ordinant etiam ligaturam leuem latam & regimen contra inflammationem & alia similia deinde carne repleri iubet &c.

¶ Inquit etiā Albucasis. Accipias pannum lini secundum quantitatem uulneris & submerge ipsum in oleo ro. & pone ipsum super orificium uulneris. Deinde accipe alium pannum duplicatum uel triplicatum & ipsum submerge in oleo rosa. & uino & pone ipsum super pannum primum & fac istud quanto facilius potest super illud ut non grauetur siphac.

Albucasis.

¶ Visis istis opinionibus contrariis est uidendum cui opinioni sit adherendum certe ad literam Gal. tenet medicinam exiccatiuam magis conuenire in lesionibus capitis penetrantibus pro ut superius dictum est per ipsum & experientia in asia per ipsum uisa. & per rationem complexionis membri quod est siccum.

Opinio Gal.

¶ Idem etiā dicit Alexād. & author megategni dicimus etiā durā matrē

esse nerucam, sed in uulnere nerueorum cum detectione ipsorum: dato etiam quod attendamus ad prohibitionem apostematis nunquam intra uulnus imponitur oleum ros. quoniam putrefaceret. ita etiam dicimus oleum rosatum supra duram matrem non debere poni.

Paulus.

Serapio

Albuasis.

Auic.

Prius est uacā
dū accidētibus.

¶ Oppositum tamen tenet Serapio Paulus & Auic. & aly multi. s. quod melius est incipere post detectionem & in omnibus uulneribus penetrantibus intra cranium cum medicina doloris mitigatiua. s. cum oleo rosa. q̄ cum ualde sicca medicina, sicut etiam inquit Gal. tertio ingenij cap. viij. quod prius sit uacandum accidētibus q̄ solute continuitati maxime apostemati & quod seruanda est membri complexio sed quia in omnibus uulneribus capitis & post ossis amotionem statim currunt humores & maxime calidi ad locum ideo cum frigidis & aliquantulum sipticis est procedendum sicut est processus cum oleo rosato.

A cura magis
suspecti morbi
incipiendum.

¶ Auic. etiam quarta primi cap. ultimo dicit quando inuicem duo coriunguntur morbi aut est suspitio ne coniungantur incipiendum est à curatio ne illius quod est magis suspectum. uel illius sine cuius curatione alter curari non potest. Sed ad prædicta uulnera est aptitudo ut eueniat apostema in panniculo cooperiente & spasmus & talia quæ uulnere molestiora sunt. ideo post talem detectionem ossis in talibus uulneribus etiam sine ossis eleuatione melius est administrare ea quæ doloris sedatiua sunt & apostematis, maxime quousq; simus tuti à talibus accidentibus. & postmodum administrare ea quæ ualde exiccant ut ulcus carne repleatur & consolidetur.

A principio me
lior est me. do
loris sedatiua
quam sicca.

Oleo ro. pauco
tempore proce
dendum.

¶ Attende tamen operator quod licet tutius sit incipere post ossis amotionem cum oleo ros. propter rationes prædictas tamen in processu cum oleo est attendendum ut q̄to citius possibile est remoueaturs eius administratio quia uulneri in quantum uulnus est, non conuenit: nec est conueniens complexioni membri. & ideo nimius eius usus inducit putrefactionem & in isto casu errant multi medici sed cōmuniter doctores laudat per tres dies uel parum ultra usum olei ros. Sed incipiunt permiscere secum mel ros. & uinum & aliqua exiccantia magis & minus secundum accidentia uisa. Et sic dicunt multi Galuoluisse hoc dicere. vi. ingenij. & ita Alexandrum & au

Per tres dies
uel parum ul
tra oleo ro. pu
ro utendum.

thorem

thorem megategni.

¶ Ad id autē quod dictū est quod non ponimus oleum ros. in uuln. neruorum dato quod in ipsis sit dubiū de euentu apostematis est dicendum quod quamuis panniculus sit nervosus non totaliter conuenit cū neruo. Et in uulnere nerui non est tāta agitatio in humoribus sicut in uulnere capitis propter cōmotionem factā in osse amouendo ob quā conuenit in capite magis usus olei rosati ut repercutiat Et cōfortet sed in uulnere nerui est alia ratio impediens. s. quod ut plurimū materia est inhibita uel inhibēda in neruo ob quam si administraretur oleum ros. fiet putrefactio illius materiæ et sic corrumpetur neruus. Panniculus autē est subtilis in se paucam potens recipere materiam respectu nerui ideo in capite conuenit oleū ros. In alijs uero mēbris ubi sunt nerui non. Et sic apparet quod in principio conuenit olerū ro. in fine uero medicina sicca. et sic uidetur esse responsum ad obiecta.

Non est similitudo inter neruorum uulnera et panniculorū

¶ Verum est quod non semper post ossis amotionem est ponēdum oleum ros. sed aliquando. et interdum etiam medicina sicca Et abstersiuā est ponenda prout requirit dispositio: quia interdum medicus incidit os et illud amouet sub quo osse inuenit panniculum sanum non alteratum notabiliter et tunc procedit cum oleo ros. ut supra dictum est.

Interdum conuenit osse amoto oleum rosa. interdum non.

¶ Sed interdum inuenit panniculum alteratum etiam paratum putredini Et tunc procedere supra panniculum cum oleo ros. esset extra propositum: quia augeretur corruptio et putrefactio. Sed tunc est procedendum cum mundificantibus et putrefactionem impredientibus et talia sunt sicca complexionis. ideo non semper est procedendum cum medicina doloris sedatiua.

¶ Et si contingat quod ex commotione capitis et ex dolore causato in abstractione ossis curant humores ad locum illos diuertimus alia uia quā cum medicina locali doloris sedatiua puta euacuatione et diuersione conuenienti. Et localia ponimus tantum circa caput quæ sint sicut est oleum rosatum: quia aliter non potest fieri. uerum est quod istæ medicinæ siccae tunc administrandæ debent esse graduatæ secundum gradum alterationis panniculi: quia si non multa sit corruptio apponimus oleum ros. simul

Alteratio panniculi debet attendi.

cum melle rosato modo plus de oleo rosato modo plus de melle rosa . secundum alterationem.

¶ Sed etiam raro est quin ponatur aliquid mellis rosa . in oleo maxime cum raro amoueat os quin sub eo reperiatur sanies aliqua : maxime si operatio sit canonice facta : quia sunt bene aliqui qui interdum decipiuntur scilicet quod amouent os non amouendum & nihil sub illo reperitur de sanie nec de alteratione . et tunc non conuenit mel rosa . sed solum oleum rosatum.

¶ Vel quod etiam canonice est operatum in osse amouendo et non reperiatur est sanies in loco quia nondum erat ibi genita puta quod fuerit facta ossis amotio in prima hora uel primis diebus lationis propter os pungens uel grauens uel propter aliquid aliud extraneum in capite fixum , uel quod cito medicus amouit os dubitans de necessitate illud amoueri debere . Et quanto citius potuit medicus illud amouit.

Vbi non sit sanies solo oleo est procedendum.

¶ Et in omnibus istis casibus in quibus non est adhuc sanies solo oleo rosato est procedendum modo & uia a nobis parum ante dicta . Et ita in qualibet latione capitis etiam dato quod non requiratur ossis amotio cum oleo rosato est procedendum ut prohibeatur aduentus apostematis maxime in principio et ita per gradus uenire ab oleo rosato ad mel rosatum sicut currit tempus in predictis uulneribus , predicta omnia remittens semper in existimatiua boni & legitimi medici : quia accidentia uenientia : & non uenientia faciunt uariare curam talem.

¶ Sed quia dixi superius oleum rosatum solum non conuenire nisi circa tertium uel quartum diem quia est putrefactiuum , tamen saepe ego usus sum ultra septimum diem & bene contulit , & etiam saepe usque ad .x. dixi etiam quod debemus secum miscere mel rosatum modo plus modo minus secundum necessitatem mundificationis , nota tamen quod sunt aliqui casus in quibus debemus cauere a melle rosato propter suam caliditatem & uirtutem ipsius abstersiuam maxime ubi est periculum de fluxu sanguinis ab aliqua uena uel in panniculis uel in labiis uulneris et tunc utimur oleo rosato cum uino uel quod dubitamus quod mel sua mordacitas

ne in aliquo capite calido sit causa attractionis humoris ad caput & ita quod sit causa apostlematis & alterius mali accidentis. Et tunc loco mellis rosati sumitur iuleb rosatum quod minus mordet & est minus calidum & ita prudenti medico semper hæc remittuntur quia in capite calido & in tempore calido tardius deuenitur ad mel rosatum q̄ in frigido capite & in tempore frigido.

¶ Vnum uolo non ignorare operadores huius artis. s. quod quacunq; hora fiat talis operatio semper ponuntur humores in motu etiam si fiat ultra. xiiij. diem: ideo non est nisi bonum quod tali tempore quæratur humorum refrenatio & disiractio scilicet pharmacia phlebotomia fricatione uentosatione sanguisugarum applicatione. & conuenienti dieta quæ etiam de talibus aliquid ad sufficientiã actum sit à principio: quia noua causa indiget nouo remedio minus tamen & magis secundum conditiones læsionis & subiecti prout uidetur rationabili medico. Hæc sufficere uolo pro cognitione medicinæ applicandæ in cura læsionum capitis ubi os inciditur & amouetur.

¶ Visa qualitate medicinæ administrandæ facta cõsis amotione nobis etiã uidetur sufficienter declarasse qualiter accidentibus sit succurrendum res ordinando uniuersalia ut fecimus & apostema sedando si sit uel futurum fuerit per localia tam hic in tertio instramento q̄ supra in secundo ubi de medicinis localibus ad plenum dictum est.

¶ Nunc uero ad superius promissa deuenio. s. ad localia à me magis dilecta & quibus continue utor nec ad alia me conuerto nisi coactus.

¶ Et primo dico quod inter ceteras medicinas capitales exterius approximandas nullam ego unquam cognoui parem isti. s. cerato meo capitali quod humanum appellatur & sic appellatur quia in eo ingreditur notabilis pars humanæ substantiæ. s. mumia.

¶ Et nota quod semper ego uidi & audiui hoc obseruari ab antiquis de familia mea. s. quod illa mumia quæ ingreditur hoc ceratum debet esse de parte capitis hominis & illa Mumia de qua loquor est caro humana sicca: & uidi ego Venetys corpora fere integra de tali mumia. & semper antiqui

quacunq; hora fiat talis operatio semper ponuntur humores in motu etiam si fiat ultra. xiiij. diem: ideo non est nisi bonum quod tali tempore quæratur humorum refrenatio & disiractio scilicet pharmacia phlebotomia fricatione uentosatione sanguisugarum applicatione. & conuenienti dieta quæ etiam de talibus aliquid ad sufficientiã actum sit à principio: quia noua causa indiget nouo remedio minus tamen & magis secundum conditiones læsionis & subiecti prout uidetur rationabili medico. Hæc sufficere uolo pro cognitione medicinæ applicandæ in cura læsionum capitis ubi os inciditur & amouetur.

Vnde dicitur
ceratum humanum.

Mumia.

nostri prout ego à patre meo accepi et etiam uidi habebant unum uel plura capita in domo propria de tali mumia de qua capiebant ad confectiorem talis cerati.

Laudes cerati.

¶ Et aliqui dicunt quod propter similitudinem membri cum membro est quaedam similitudo et amicitia à qua plus iuuantur quam si de alio membro acciperetur, quicquid sin an ab hoc an aliunde ego uidi ab isto cerato miranda, et credo quod si daretur uia ad uulnera capitis sananda absque ossis amotione quod hæc esset illa medicina sola alias excedens tanta est amicitia eius cum complexione capitis.

¶ Et re uera ego pluries uidi applicare tale ceratum capitibus quocunque modo lassis labijs siccis et cum multis malis accidentibus et cum sanie pessime conditionis, et prima uel secunda die applicationis uidi labia uulneris degeri et sanicem ad bonam qualitatem reduci et accidentia remitti et sic de bono in melius semper succedere et hoc intellige ubi cura non sit desperata nec impossibilis.

Ceratum est cum diligentia faciendum.

¶ Et de hoc solo rogo operantes si nunquam tale ceratum ab eis conficiatur, ut conficiant omni diligentia et bona custodia prout à nobis bono corde et læto animo in lucem clarissimam omnibus medicinarum fidelibus condonatum est: et deum testor quod pro isto cerato uidi patri meo offerri magnam pecunie quantitatem: et ille totaliter renuit dicens hoc ceratum non esse dandum alicui nisi proprijs filijs tanquam si esset hæreditas præciosa. ego autem et forte nutu dei oppositum feci et sic fecisse, credo multa bona mereri: qua uero custodia et diligentia seruari et confici debeat infra dicetur.

Ceratum expertum.

¶ Cuius cerati hæc est descriptio quod est per me expertum et ita aliarum medicinarum hic loci describenda. Recipe terbentina lota cum uino maluatico resina pini colata: cera alba ana unci. iij. mumie unci. i. et sem. liquefiant simul liquefienda postea adde mumiam paulatine cum spatula miscendo usquequo omnia acquirant mixtionem perfectam circa ignem semper ne coaguletur facta conuenienti mixtione omnia proyiciantur in uase argenteo uel alterius materie bene mundo in qua sint lib. iij. aceti rosati.

ex uino maluatico. Et hic loci dimittatur per diem Et noctem postea manibus in eodem aceto bene malaxetur usquequo acetum totum expressum sit à cerato. Deinde pone ceratum in uase uitreo uel terreo uitreato sine aceto Et in tali uase pone lactis mulier. unci. vi. succi termentillæ unci. i. succi pentaphyllonis unci. sem. succi bethonicae drach. ij. succi brioni succi plantag. ana drach. i. et sem. omnia lento igne buliant super cineribus calidis usquequo consumetur de prædictis liquoribus tanta quantitas sicut fuit lac. postea adde succi berbenæ unci. i. succi pimpinellæ unci. i. et sem. Et pone omnia in feruente sole cum cautela ne à uento puluere extraneo repleatur cooperiendo aliquo panno raro Et subtili et ita stet in sole per mensem ad minus. Et singulo die addendo lactis mulieris puellam lactantis unci. ij. Et succi bethonicae drach. i. et sic stante feruente sole semper lac Et succus consumetur siue exiccabitur.

Modus facien
di ceratum hu
manum.

¶ Sed oportet quod singula hora bis uel ter aliquis reuideat ceratum in sole Et cum baculo ligneo mundo succum lac Et alia melius quo potest simul ducat ut fiat optima mixtio: sed si contingeret quod sol non posset exiccare tale lac Et succum propter conditionem temporis. scilicet quia esset nebulosum uel aliter dispositum singulo die ponatur tale ceratum in aliquo cacabo mundo Et terso Et lento igne buliant usque ad consumptionem succi Et lactis. et sic erit medicina confecta mirabilis.

¶ Sed sic perfecto cerato solebant sic facere nostri antiqui capiebant ceratum Et habebant lac mulieris prædictæ conditionis in aliquo uase in quo tenebant ceratum infusum per diem naturalem. Deinde simul cum lacte illo malaxando optime manibus conficiebant magdaleones unciarum. ii. ij. pro singulo. et sic in charta pergamena inuoluebant. Post hoc in aliqua pixide ponebant intra quam subet supra. et à lateribus ponebant pannum lanæ coloris granae fine. Et postea in capsula aliqua bene clausa seruabant.

Modus seruan
di ceratum hu
manum.

¶ Et cum opus erat eo utebantur isto modo scilicet faciendo peciam magnam circumdantem uulnus per quatuor digitos uel circa pluribus foraminibus perforatam Et in uulneribus supra os uel infra os si amotum

Modus admi-
nistrandi cera-
tum.

erat os supra panniculum ponebant peciam paruam dicti carati extensam super sindone. et sic aliqua alia tenta seu lychmio ex panno lini subtili et albo replebant uulnus lenissime tamen et hoc ceratum applicabant circa septimum diem nisi sanguinis fluxus impediabat lauando semper uulnus cum uino maluatico in quo faciebant bulire rosas rub. et sic usq; in finem hoc solo cerato procedebant.

¶ Et semper ponebant duas uel tres guttas mellis rosati bene cocti in fundo uulneris et sic erat eorum et mei processus.

¶ Sed quia in prædicto cerato ingreditur pimpinella et termentilla et aliqua alia herba à quibus cum difficultate exprimitur succus seruabant istum ordinem scilicet quod semper pistando tales herbas irrorabant eas cum bono uino maluatico. et postea cum torculari extrahabant prædictarum herbarum succum sed cum magno labore. Verum est quod postea scilicet post primam exceptionem quæ fit cum sacco grosso solido et denso quia aliter non exiret succus eos recolabant cum pecia munda cuius porositates erant satis angustæ.

¶ Et ita iste est totus modus conficiendi istud ceratum humanum: quo ego utor si habeo: sed raro nunc eo utor: quia non sum in loco in quo possem habere termentillam ad sufficientiam et loco istius cerati utor unguento infra scripto cui etiam magnam adhibeo fidem. uel utor cerato meo bethonica superius in alijs medicinis meis descripto et dicitur ceratū bethonica expertum ad quod habeatur recursus.

Unguentū de
matresilua ex-
pertum.

¶ Descriptio uero unguenti prædicti de matresilua hæc est Recipe ter bentinae resinae pini cera noua ana unci. iij. olei rosati unci. viij. mastice thuris ana unci. i. gummi helleni unci. ij. matrisilua et bethonica. pulueris zatae ana unci. ij. matrisilua et bethonica ponatur in infusione secundum artem in lib. x. optimi uini per diem naturalem. postea adde omnia prædicta excepto gummi helleni thure et mastice et bulliant omnia forti bullitione. scilicet usquequo sit consumpta media pars uini. et etiam quod sic bulliendo appareat hæc mixtura coloris uiridis satis intensi et tunc coletur et dimittatur coagulari.

¶ Deinde coagulatum à uino separa et coagulatum totum accipe et pone iterum in cacabo et bulliat tantum quod partes uinosæ quæ remanserunt in unguento resoluantur et hoc cognoscitur isto signo scilicet quod dum bullit non amplius facit spumam nec stridorem. Hoc facto iterum cola in qua colatura adde alias. gummi bellemi masticem et thus subtiliter puluerizata et semper supra ignem lentum miscendo usquequo optime incorporetur. post hoc semper ducatur cum spatula in loco frigido usquequo coagulatum sit.

Modus faciendi unguentum.

¶ Et isto utere conficiens lo peciam maiorem quam potes supra caput etiam si teneret talis pecia totum caput, et in labijs de eodem unguento pone super lychnia procedendo cum melle rosato in fundo uulneris semper mixto uel puro.

Modus administrandi unguentum.

¶ Sed cum isto unguento ego utor puluere capitali descripto à Galeno ab Haly. et ab Auic. et ab alijs medicinæ inuentoribus. Qui puluis est iste. Recipe farine orobij ireos aristolog. lon. corticum oppoponacis corticum thuris ana et facio puluerem. sed aliqui addunt huic pulueri mirrham sarcocollam et sang. drach. et maxime brunus, et lanfrancus addit mirrhi grana et nuces cupressi: et aliqui addunt centauream et hermodactilos.

Puluis capitalis.

¶ Ego autem prima tantum utor. et mihi bene succedit. Alia tamen adiuncta mihi placent et ita etiam ego cum uideo carn. in super crescere pono hermodactilos solos: quia magis exiccant et sic carnem aliquantulum minuunt. et si non sufficiunt hæc pono de alumine usto. prædictum autem puluerem pono transacta. xiiij. diem cum iam incipit caro generari et sic lauando cum maluatico, et melle rosato super posito deinde super asperso puluere prædicto et replendo semper uulnus filis prædicto unguento linitis usq; ad tempus sigillationis procedo.

Tempus administrandi pulueres.

¶ Interdum tamen lauando fundum cum decoctione infra scripta maxime si contingat uirulentiam et saniem aggregari in fundo talis læsionis et etiam lauando cum siringa si opus est. Decoctio autem hæc est. Recipe

Lotio ad uulne
ra capitis.

uini maluatici lib. iij. rosarum rub. bethon. pimpinellæ matrisilux centaus
reæ sticados ar. ana man. sem. arist. lon. yreos corticum thuris ana unci.
sem. buliant omnia simul usq; ad duarum partium consumptionem: sed ro
sæ buliant bulitione uua tantum et coletur. Cui adde mellis rosati optime
cocti unci. iij. ista lotio est mirabilis in sania exiccanda in ulceribus pro
fundis in capite.

Exemplum.

¶ Et hæc est illa mi Illustrissime Dux quam ego ordinaui et feci manis
bus meis pro capite tuo cum qua ego siringabam et interdum cum parua
spongia embrocabam fundum ulceris tui capitis à quo prius non modica
saniei quantitas exibat. Et ab ista lotionem fuit facta saniei exiccatio et car
nis repletio: et alyis auxilijs simul tandem consolidatio facta est.

In ulceribus
capitis requiri
tur sringatio.

¶ Admirabuntur forte aliqui de isto modo procedendi in uulneribus ca
pitis siringando et lauando ut à nobis præmissum est. Non miretur aliquis
quia hæc non sunt admirationem inferentia immo quilibet rationalis me
dicus hoc tenetur agere uel cum ista uel alia medicina in ulceribus profun
dis cauernosis et occultis. et ita est mens omnium peritorum et maxime
Auic. de cura ulcerum. et ita ego sum solitus operari in alyis lauando et sis
ringando cum opus est.

¶ Notent tamen legentes quod istis medicinis non est utendum à princis
pio sed transacto tempore apostematis tardius etiam in æstate utendū est
illis sed à principio. s. transacta quarta, ego solitus sum lauare unguentum
matrisilux prædictum cum lacte mulieris. et eo utor per tres uel quatuor
dies sic loto quia non est ita calidum nec ita suspectum de attractione ma
teriæ ad caput et interdum lauo etiam cum aqua rosata maxime in tem
pore calido et in capite calido et ubi etiam imminet periculum de fluxu
sanguinis uel ubi esset febris intensa. et magna inflammatio in capite et in
terdum etiam tali tempore ego lauo uulnera cum lacte mulieris ut alibi di
ctum est hæc autem fienda remitto prudenti medico qui sciet uti calidis et
frigidis et mixtis loco et tempore etc.

¶ Conscripção ferramentorum.

Sed anteq̃

Sed antequam ad offis amotionem aliquam deueniamus necessarium putaui instrumenta prius conscribere ut medici illa prius habeant parata. Sed quia diuersarum formarum et quantitatum debent esse talia ferramenta eorum formas ut promisi hic ponam. Et quia etiam alios quos reperio auctores dissentire de modo operandi. scilicet quod sunt aliqui qui prius incipiunt cum instrumento lato et aliqui qui prius cum subtili et stricto super hoc etiam erit aliquid dicendum.

Et dico primo et ante omnia quod instrumenta seu ferramenta multis denominantur modis et tantis quod interdum confundunt audientes. et ne operatores ambulent in tenebris cuicumque instrumento seu ferramento ex meis nomen imponam et ita inuenies in pictura inferius posita eorum nomina, quae nomina à nobis hic in quodam catalogo in uniuersali necessario circumscribenda esse putaui.

Noia ferrame-
torum in uniu-
uersali.

Dico ergo quod à me omnia instrumenta à medicis descripta apta os capitis perforare et sine quibus non potest os perforari Trepana appellantur siue sint rosoria ut sunt scalpra et raseptoria siue os terentia sicut est terebrum uel terebellum: siue incisoria ut est scalprum uel scalpellus et forceps et incidens quod tenalia dicitur à uulgaribus siue ferra parua incidens, siue instrumentum lenticulare, siue colophysos à Gal. siue aliud tale.

Trepana quae
sint.

Sunt etiam alia instrumenta capiti necessaria ad eleuanda ossa quorum etiam nomina et formas ponemus quae propria habent nomina. scilicet instrumenta eleuatoria quibus eleuantur ossa depressa quae etiam instrumenta sunt diuersarum formarum sicut sunt et alia ferramenta quia necessario ad ossa eleuanda requiruntur diuersae formae propter diuersitatem formarum fracturarum et depressionum in osse.

Eleuatoria fer-
ramenta.

Et omnium ferramentorum sunt diuersae formae propter diuersitatem capitum et eorum partium: quia alicuius capitis os est grossius altero et ita aliqua pars est grossior altera. Vna enim forma conuenit uni depressioni et uni fracturae et alteri non. et uni capiti et uni parti et alteri non.

quare diuersae
ferramentorum
formae et quantitates.

Et ideo medicus prudens semper habet parata instrumenta et omnium

formarum et multa numero ut possit ubicunque opus sit extrahere ossa et illa incidere eleuare et serrare rodere et terrere ut possit ubicunque consequi finem laudabilem.

Foræps.

¶ Sunt et alia instrumenta ad ossa extrahenda sicut est forceps non incidens sed tenaciter tenens quod serpentina appellatur à modernis eo quia in eo sunt dentes parui sicut in ore serpentis et horum omnium nomina dicemus siue pingemus cum formis loco suo.

¶ Sunt et alia multa instrumenta quorum nomina nec formas hic non ponam quia ista sufficiunt et si non sufficiunt cætera remittuntur in existimatiua operantis: quia sicut dicit princeps prima primi minimum quod necessarium est medico est id quod potest dari in scriptis.

**Non possunt
describi omnes
ferramentorum
formæ.**

¶ Et ideo non possum ego describere omnes formas instrumentorum: quia interdum ueniet ad manus medici casus nunquam uisus et ita medicus tunc præparat nouum instrumentum pro casu illo. Et certe hoc pluries mihi euenit. et statim feci fieri et etiam manibus meis feci noua instrumenta illi fracturæ apta quibus postea nunquam usus sum: nec ante uideram talia.

¶ Sic igitur de quacunque specie ferramentorum sint plura numero. scilicet minima parua media magna et maiora. et ultra omnia sit medicus ingeniosus et boni iudicii: quia tunc non desunt instrumenta legitimi tamen medici habent uel habere debent scrinia plena prædictis instrumentis.

¶ Sequuntur

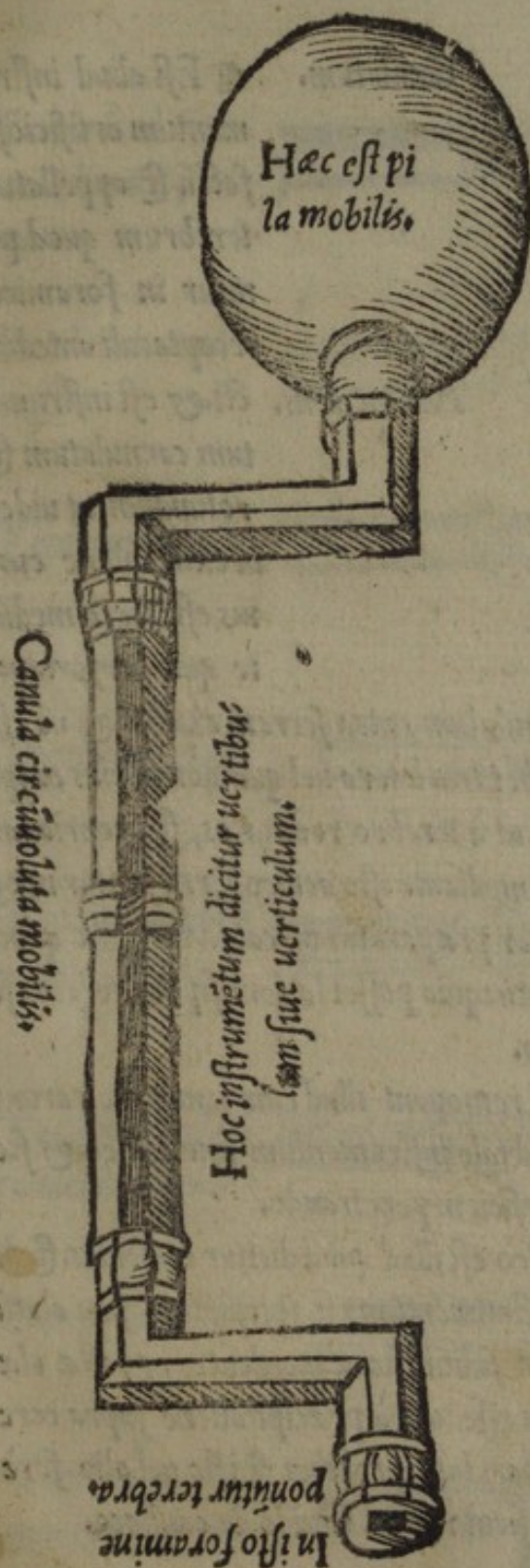
¶ Sequuntur formæ ferramentorum.

Primum itaq; instrumentum siue ferramentum est illud quod primo uides, et uertibulum siue uerticulum à uerto uertis à me dicitur: quia dū circum uertitur perforantur ossa secundum formam ferramenti in eo positi habet enim foramen unū in infima parte quod est commune omnibus istis instrumentis paruis quæ terebra appellantur: quia si unū ex prædictis non supplet ponitur alter loco eius uel eiusdem speciei uel alterius.

¶ Etiam semper à subtiliori et minori incipiēdo ad latius semper pmutando et finiēdo.

¶ Et hoc primum instrumentum appellatur receptaculū siue mater aliorum ferramentorum: quia in se recipit et continet alia ferramenta ad trapanandum in summitate cuius est quædam pila rotunda mobilis super qua tenetur leua operantis. et circa partē

AA ij



mediā prādicti ferramēti est quædam cānula mobilis ut uertibulū melius
circunducatur. ferramenta postea capiti affiguntur. & sic perficitur opus.

Hoc est terebrū.



Ala incidens.

Aculeus.

cānulatū. ¶ Est aliud instru-
mentum artificiose
factū & appellatur
terebrum quod po-
nitur in foramine
receptaculi antedis-

Ala incidens. ¶ Et. & est instrumē-
tum cannulatum &
rotundum, ut uides
in extremitate cus-
ius est serra mediā
te qua perforatur.

nos & in eius medio est aculeus, paululum extra ferram exiens: & nō est
talis aculeus acutus ut acus, sed habet tria latera uel quatuor in eius cussi-
de in acutum tendentia à quibus sicut à terebro roditur os, & proprie tas
lis aculeus appellatur terebrum & mediante isto aculeo serra figitur in os
se facillime. & talis aculeus est taliter prāparatus in causa nulla illa quod
potest remoueri ad libitum operantis: quia posset lædere si hac cerebri si
fieret profundatio ipso non remoto.

¶ Et ideo experti operatores uel remouent illud cum iam penetrarunt
medietatem cranei: uel habent aliud tale instrumentum sine aculeo. & sic
perficiunt opus ad secundam superficiem penetrando.

¶ Et hoc instrumentum cum aculeo est illud quod dicitur masculus. & di-
citur femina sine aculeo. sed hoc instrumentum est spiculatum siue alatis
sicut hic uidere potes cuius alæ sunt subtilissimæ incidentes. & istæ alæ
sunt illæ quæ faciunt instrumentum esse tutū à præcipitatione supra cere-
brum. pars. n. acuta penetraret sed pars lata prohibet & isto uel alio ferē
simili semper usi sunt bononienses sicut recitat Guido de cauliaco.

Quod instrumentum iudicio meo excedit omnia alia si per manus experti & diligentis medici fiat tale opus.

Terebrū ad formam limæ optimū.



Terebrum aliud.



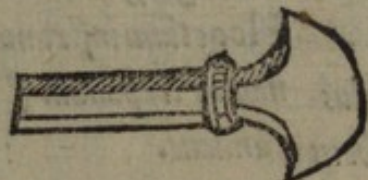
Terebrum aliud.



Terebrum aliud.



Terebrū quod nō conuenit fixure.



Terebrū quod nō conuenit fixure.



Terebrum aliud.




Terebrū quod nō conuenit fixure.



Sunt præterea octo aliæ species feramentorum ut uides hic depictorum quæ terebra appellantur. Et in eodem receptaculo hoc est in primo instrumento imponenda sunt prout uisetur operanti. Et formam cuiuslibet speciei uides hic & ut prius dixi de qualibet specie ad minus sunt habenda quinque instrumenta scilicet minima parua media magna & maiora.

Sciat etiam operator quod ex istis octo instrumentis nō sunt nisi quinque apta ad operandum ubi est prius aliqua fixura in craneo propter ipsorum formam rectā ad formā lineæ quia cum lineā rectā feramenti esse in dire-

Et fractura præcipitaret supra pāniculos et maxime hoc intelligitur ubi fractura est cum linea recta: sed si esset semicircularis uel circularis etiā instrumentum de prædictis posset administrari sine periculo aliquo de præcipitatione.



¶ Est præterea hic aliud instrumentū ut uides etiā trepanū appellatū nō profundās usq; ad inferiorē ossis superficiē sed ppe.

¶ Quod instrumentū teste Haly. dicitur terebellū cui caput est breue ne forte eius caput ad matrē perforet cerebri sitq; capitis eius longitudo q̄ta est ossis spissitudo.

¶ De isto etiā ferramento loquitur Gal. vi. ingeny. ca. vi. inquit unde quidam medici propter suspicionem foraminis talia fecerunt instrumenta quatenus non nisi solū ossis substantiam penetrarent qua propter multa & diuersa sunt facienda secundū q̄tatem grossitie uniuscuiusq; partis ossis.

Hoc etiam instrumentum ab Auic. nominantur trepanum & perforatoriū non prohibens fundans.

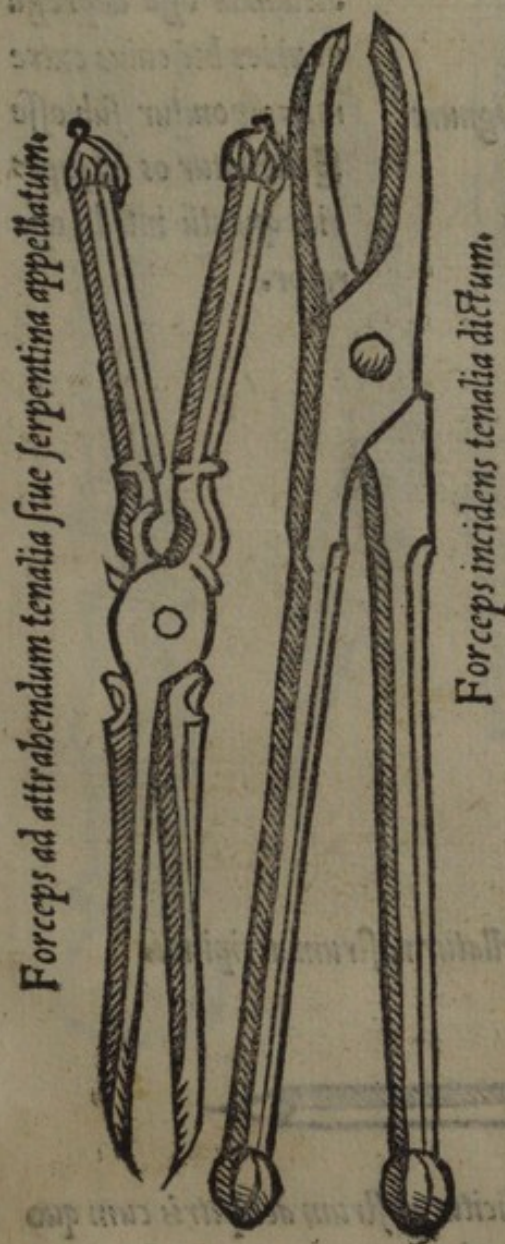
submergi. ¶ Et ab Albuc. etiā dicitur terebrū nō profundans. & dicit quod nō nominatur ita nisi

si quia non pertransit terminum cranei ad illud quod post ipsum. i. siphac propterea quod terebro est extremitas rotunda & circulus paruus prohibens terebrum submergi.

¶ Et ita est istud instrumentum hic pictum: & certe credo quod hoc sit illud de quo loquitur Albucasis & etiam Auic. & Haly.

¶ Modum autem operandi cum eo dant Haly. Auic. & Albuc. sed ego non auderem operari cum isto instrumento nisi coactus cum mihi magis placeant prima instrumenta & aliqua alia de infradicendis, sed hoc instrum.

mentum posui ut monstrarem ferramenta quibus utebantur antiqui.
 ¶ Sed Gal. laudat certum instrumentum colophisos dictum quod à Modernis nostris non reperitur. sed credo quod sit illa serra rotunda superius posita sine alis cum qua etiam nunc temporis multi operantur. et etiam satis bene quis non habeat alas tamen est ferramentū periculosum. sed si habet alas antedictas tutius est instrumentis cæteris prædictis.



¶ Sunt præterea hic ut uides duo instrumenta quæ forcipes appellantur unum est ad incidendū ossa et dicitur forceps incidens quo quidē instrumento multū indiget operator. et certe si eo sciat medicus operari breui tēpore perficiet omne opus de ossis amotione maxime ubi cadit eius operatio quia oportet quod prius huic instrumento sit præstita uia ut possit figi in loco in quo queritur opus.

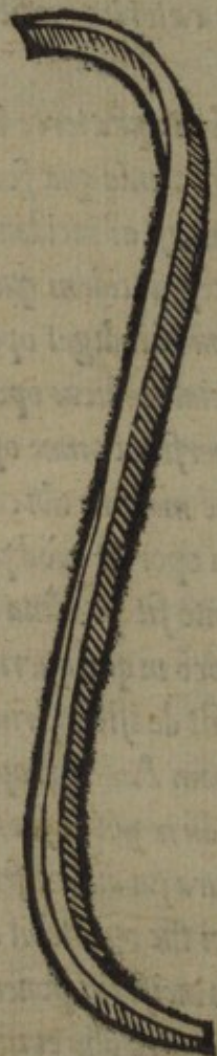
¶ Et de isto instrumento facit mentionem Auic. in cap. de fractura cranei dū inquit et si os fuerit debile ex natura sui aut ex fractura quæ accidit ei tūc oportebit ut auferas ipsum cum incisorijs ponendo quædā incisoria contra alia et ista incisoria certe sunt forcipes siue tenalia incidentes supra dictæ: quia unum incisoriū est contra aliud.

¶ De isto ferramento etiam loquitur Haly. dū inquit et si os subtile in ueneris icidas cū incisorio quod falci

simile est positis ipsis in opposito etc.

¶ Est aliud etiam ferramentum forceps dictum ad capiendas et extrahendas sagittas tela spinas ossa et huiusmodi extranea capiti uel alibi fixa testalia siue serpentina appellatum.

Eleuatorium



magnum.

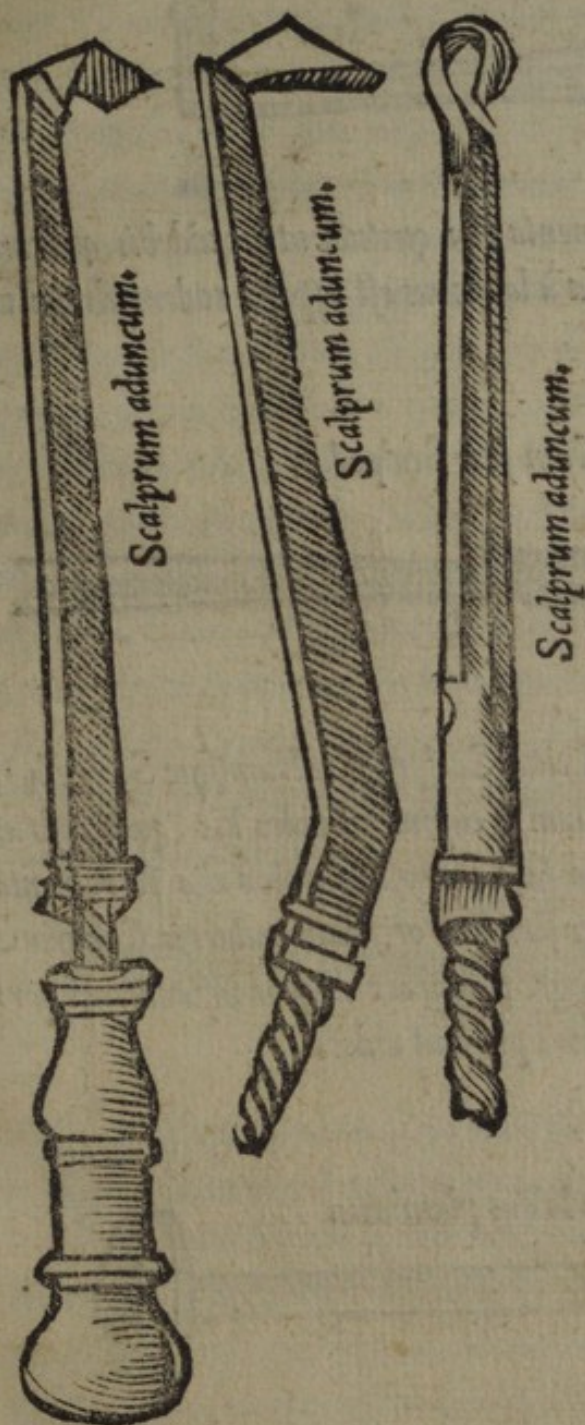
¶ Sequitur aliud instrumentum quod eleuatorium magnum appellatur quo utimur ad eleuanda ossa depressa ut uides hic cuius extremitas ponitur sub osse & eleuatur os ad superius quantum intedit operator.

Eleuatorium paruum quod appellatur rostrum accipitris.



¶ Sequitur aliud ferramentum quod dicitur rostrum accipitris cum quo etiam eleuantur ossa ubi opus est ut hic uides.

¶ Sunt

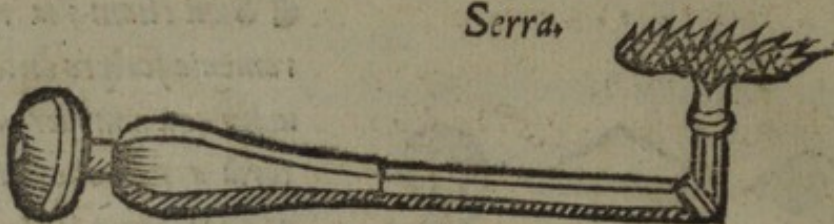


Sunt etiam alia tria fer-
ramenta scalp̃ra dicta ut hic
uides quæ à modernis raspa-
toria appellantur satis tuta
ad operandum sed laboriosa
præcæteris instrumentis ma-
xime quando queritur intes-
gra ossis perforatio. Et quod
libet ipsorum appellatur scal-
prum aduncum. sed scalp̃rū
interdum capitur pro nouas-
cula siue rasorio. Et interdū
pro phlebotomo uel pro quo-
cumq; ferramēto carnem et
mēbra mollia incidere apto.

Et ista scalp̃ra ad unca
sunt illa instrumenta quibus
debent operadores uti in fis-
sura capillari tentando an
penetret, Et alato ferramen-
to prius incipiendum est ut
latius dicetur infra Et instru-
menta hæc ponuntur in mas-
nubrio osseo uel ferreo uel
ligneo Et pars ferramenti in-
grediens manubriū est retor-
ta sicut coclea ut sit firmior
cum manubrio ut uidet in pi-
ctura supra posita.

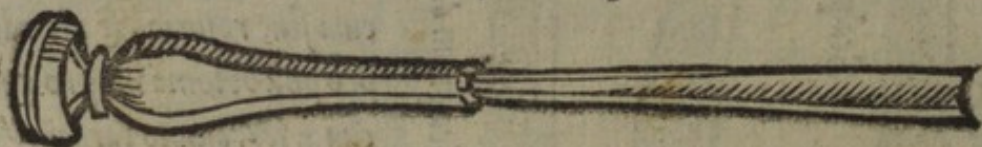
DE FRACTURA

Serra.



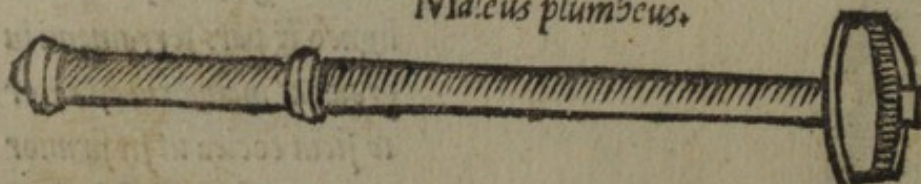
Sunt ultra prædicta instrumenta alia quatuor ut hic uidebis quorum unum est ad formam serræ quæ à lateribus est aspera rodens ultima ut hic superius uides.

Scalprum rectum siue Scalpellus.




Est aliud ferramētum quod dicitur Scalprum rectum siue Scalpellus, aliququaliter conuexum & concavum in cuspide ut uides hic, quod instrumentum est præcipuum ubi ossa sunt petrosa in quibus alia ferramenta non possunt administrari propter strictum orificium uulneris, & maxime quando medicus non intendit integre perforare os, quod instrumentū percussitur malleo plumbeo hic inferius picto ut uides.

Malleus plumbeus.



Lenticulare siue lentiticiū.



¶ Est aliud instrumentum lenticulare siue lentiticiu à Gal. multum laudatum inter alia instrumenta quod percutitur etiam maleo plumbeo prædicto ut minorem inferat strepitum cuius gratia minus læditur cerebrum patientis quod instrumentum habet in cuspide portionem parua ferri similem grano lentis ne pungatur siphac cerebri: Et isto instrumento æquantur asperitates ossium capitis ne pungant panniculos. Et etiam inciduntur ossa cum eo si opus est maxime si prius sit in osse uia et fixura mediante qua intra os possit poni tale ferramentum.

¶ Et hoc instrumentum est positum ab Albucasi et ab Auic. ad longum de mente Gal. tamen Gal. in capitulo sexto sexti ingenij non dicit de tali instrumento ea quæ dicta sunt à prædictis authoribus ideo in primam sententiam deuenio scilicet quòd nos non habemus sextum librū de ingenio completum sed quòd reperiatur mancus sicut supra dixi. et ad minus caremus septimo capitulo eiusdem sexti libri. Et sic cum dei adiutorio finitæ sunt formæ ferramentorum nostrorum qui uult maiora et plura ad alios recurrat codices. Hoc solum repeto scilicet quod omnium specierum ferramentorum prædictorum sint diuersæ magnitudines ob rationes ante adductas.

¶ An à lato ferramento uel à stricto sit incipiendum in ossis amotione.

V his nominibus et formis instrumentorum siue ferramentorum læsionibus prædictis conuenientium uidendum est quibus utendum sit prius et maxime sicut supra dictum est cum reperiantur aliqui qui prius utuntur stricto et subtili deinde lato ferramento sicut est Albucasis qui dicit quòd ablatio ossis fit uno duorum modorum, et modus quidem unus est ut incidas os cum incisório strictæ aciei. Deinde administra incisorium aliud latius et post incisorium secundum aliud latius eo et sit apud te numerus inciseriorum diuersorum quorum quædam sunt latiora quibusdam etc.

Albucasis.

¶ Inquit etiam quod sint in ultimo acuitatis & ex ferro indo & quod hæc fiant cum facilitate ne commoueat caput idest cerebrum &c.

¶ Modus autem secundus est si os est forte & durum tunc oportet ut perfores in circuitu eius anteq; tu administres incisoria. cum terebro quæ nominantur terebra non profundantia & non nominantur ita nisi quia non pertranseunt terminum ossis cranei ad illud quod est post ipsum propterea quod terebro super illud quod est sub capite eius acuto similis margini est paruus circulus prohibent submergi & pertransire spissitudinem ossis.

Forma terebeli
secundū Al
buca.

¶ Et conuenit tibi ut accipias ex istis terebris numerum multum quorum unumquodq; conueniat quantitati spissitudinis ossis donec præsens sit tibi omni craneo terebrum, cuius extremitas acuta & æquitas in longitudine & breuitate sit secundum æquitatem spissitudinis illius cranei &c.

Auic.

¶ Oppositum tenet Auic. scilicet quod alato ferramento prius est incipiendum ad strictum semper ueniendo nam in capitulo de fractura cranei inquit. & apud te sint fricatoria diuersarum quantitatum & administres in primis lata eorum deinde quæ sequuntur illa scilicet stricta & ibidem parum infra dicit. & si os fuerit debile ex natura sui aut ex fractura quæ accidit ei tunc oportebit ut auferas ipsum cum incisorijs ponendo quædam contra alia & incipiendo ab eo quod ex eis est latius fiat permutatio ex eis ad incisoria subtilia deinde peruenias ad capillaria id est ad subtilissima siue strictissima &c.

Nicolum.

¶ Nicolaus etiam dicit ad litteram quod modus illorum qui incipiunt cum strictiori instrumento est abiectus etiam in fixura capillari & stricta. & in fauorem suum adducit autoritate Albucasis talem. s. & oportet ut administres in abrasione tua quæ in primis radis os latius illorum rasoriorum. Deinde utere post ipsum subtiliore eo & non cesses facere illud secundum continuitatem donec peruenias ad administrandum tenuius & subtilius eorum omnium.

Albucasis.

Ratio Nicolii.

¶ Et ultra autoritatē Albucasis dicit Nicolaus quod ratio propter quam debemus incipere alato instrumento est ista. s. quia orificium superius des

bet esse latius profundo propter periculum putredinis: quia melius expurgatur uirulentia si orificium est latum. Et etiam quia melius in eo ponuntur medicinae & lychnia siue tentae.

¶ Adducit etiam auctoritatem Gal. sexto ingenij capitulo sexto dicentis Gal. quod oportet quod incipias cum lato instrumento .i. à latiori & à maiori donec ad subtilem idest ad minimum peruenias. &c.

¶ In fauorem suum etiam Nicolus adducit auctoritatem Auic. à nobis parum ante positam omnino inferens & pro conclusione ponens alato instrumento esse incipiendum.

¶ Sed aduerte lector quod Albuc. & Auic. & Gal. ubi supra adducuntur optime sentiunt cum dicunt alato instrumento incipiendum esse optime etiam sentit Albucasis cum dicit. quod astricto incipiendum est. Solutio.

¶ Sed Nicolus male expertus in operatione manus non iudicauit modum .s. quando sit procedendum cum lato nec quando cum stricto instrumento ideo dixit solum alato esse incipiendum. Ne ergo hoc nostrum opus legentes confusi & inuoluti remaneant dicendum est in quo casu prius lata, & in quo casu prius stricta instrumenta conueniant ad operandum.

¶ Et dico quod alato instrumento est incipiendum operari in fractura cranei quando fractura non penetrat interiorem superficiem siue tabulam cranei. & tunc medicus cura tentatiua magis procedit quam uera cura & tunc non intelligit cum talibus instrumentis ad totum penetrare os ideo alato instrumento incipit solum quærens rimulam capillarem detegere & uidere si penetrat prius in ea apposito attramento uel alia humiditate nigra. Et etiam si non penetrat quærit talem fixuram ampliare in superficie ne erugo in ea retineatur ut causet aliquod malum accidens. Vbi cum lato instrumento.

¶ Et quod hoc sit uerum expresse sic ponit Gal. & Albucasis. .s. quod alato instrumento sit incipiendum fractura non penetrante & hæc sunt uerba Gal. Inquit. Quæ autem penetrat usque ad locum qui inter utrasque partes cranei est de subtilibus quidem necesse habet diuersa tamen fiunt instrumenta ut primum incipias alato deinde à minus lato donec ad subtile de necessitate peruenias. Gal.
Albucasis.

¶ Albucasis etiam inquit et si fractura ossis non penetret usque ad panniculum et illud quod abscinditur ab osse est facies eius et remanent in ipso asperitas et satagiae subtiles tunc oportet ut radas illam asperitatem et eradices illas satagias cum rosariis subtilibus ex quibus preparasti numerum diuersarum quantitatum ut sit tibi possibile administrare ex eis in omni loco hora conuenienti eorum et rectiora ipsorum secundum illud ad quod perducit te operatio. et ipsum os fractum et figura eius.

¶ Et oportet ut administres in racione tua qua in primis radis os, latius illorum rasiorum. deinde utere post ipsum subtiliore eo etc.

¶ Et ultra authoritates praedictas quae de facto praesupponunt incipiendum esse a lato ferramento ubi fractura non penetrat est ista ratio. si quod cum lato instrumento operantes semper uident ad quem terminum intracranium debeant profundare ferramenta quod non uiderent si facerent prius cum subtili et angusto instrumento.

¶ In fissura autem ad intra penetrante sufficit medico habere instrumenta apta ad penetrandum totum cranium non curans nisi remouere os. et etiam semper panniculus est separatus a craneo quando medicus trapanationem intendit sicut monstratum est superius siue ossa pungant siue grauent. siue sanies sit defluxa quae omnia panniculum separant.

¶ Et tunc si bene medicus utitur instrumento subtili ante latum non refert. quia medicus mensurauit iam grossitiem loci cranei perforandi ad ferramentum et sic non dubitat de panniculo. sed ubi os non est fractum nisi fixura stricta medicus dubitat non penetrare et panniculum laedere ideo uult habere uiam latam ante se ne incurrat aliquem errorem et maxime cum talis operatio fiat et fieri debeat ante tempus separationis panniculi ne sanies per rimam illam descendat et cranium per porros eius penetret et panniculum separet. quia alia de causa non fit operatio in osse fixura non penetrante nisi ut sanies ibi in rima aggregata uel aggregari apta non descendat uel os corrumpat.

Ratio authoris.

¶ Sed est alia fortior ratio propter quid medicus debet uti instrumento angusto et subtili prius dum intendit facere integram perforationem et

offis amotionem usq; ad interius. s. quòd medicus posset incurrere periculum de morte ægri prius operando cum lato instrumento : nam cum instrumentum habet uiam latam ante se de facili potest penetrare ad intra & præcipitare & cadere supra cerebrum: quia non habet à quo sustineatur nisi à manu medici quæ sustentatio fallax est ideo ab angusto prius est incipiendum dum uolumus totum os penetraret. & sic intellexit Albucasis quando dixit prius à subtili incipiendum esse.

Albucasis.

¶ Et quòd hoc sit uerum excelsæ Dux tu iam probasti in capite tuo quia quidam noster socius operari audax, prius incepit cum certo mediocri instrumento deinde permutauit se ad strictum & subtile ferramentum. Et tandem ferramentum uiolenter intrauit sub craneo tuo de quo casu illæsus euasisti propter hoc tamen non fuit quin fueris in aliquo periculo.

Exemplum.

¶ Sic ergo caueant operantes ab instrumento lato incipientes dum intra craneum uolunt penetrare cum instrumentis.

¶ Quòd etiam hoc sit uerum. s. quòd melius sit incipiendum à subtili q̃ alato ferramento dum totum os intendimus penetrare patet experientia in omni alio artificio mechanico siue operetur in ligno siue in lapide uel in alio corpore solido: quia semper artifices utuntur terebro subtili & paruo prius deinde lato & deinde latiori: quia etiam sic operando melius & citius perficiunt quicquid intendunt.

¶ Ex prænarratis ergo uidetur Albuca. Gal. & Auicena. bene sensisse se & optime dixisse cum monstratum sit quòd sunt aliqui casus in quibus prius alato & aliqui in quibus prius ab angusto & subtili ferramento incipiendum est.

Conclusio.

¶ Credo etiam quòd sit incipiendum modo cum subtili, modo cum lato secundum quòd uariæ sunt species ferramentorum quia si fit operatio cum scalpro. i. raspatorio prius incipiendum est alato. si uero cum terebro & forcipe prius est incipiendum ab angusto & stricto siue integre perforetur os cum scalpro & terebro siue non &c.

¶ Sæpe tamen contingit quòd uno solo ferramento absq; permutatione

alato ad strictum & e contra fit ossis apertio & amotio & pluries ego uidi
unicum ferramentum sufficere etc.

¶ Documenta breui sermone notatu digna arti necessaria.

Sed antequam ad opus particulare ferramentorum deueniam di-
gnum putaui hic in quodam catalogo fere omnia à me longo ser-
mone in toto opere ante dicta perstringere, ut facilius legentes in-
telligant quid agendum & quomodo agendum & quando agendum sit.
Decies etiam repetita placere solent, & ut inquit Seneca nunquam bene
dicitur quod satis non dicitur. Gal. etiam primo de crisi capitulo octauo in-
quit. Res quæ iuuamentum præbet oportet ut iteretur multotiens & incis-
tetur: & in megategni dicitur geminata. n. disputatio iuuat: quia facilius
memorie mandatur.

¶ Notandum est igitur quod in uulneribus capitis notabilibus debent ser-
uari intentiones siue canones omnes à nobis dicti & dicendi, s. quod fiat
phlebotomia. uentosatio. sanguisugarum applicatio. & fricatio fortis pars
ti contrarie.

¶ Et uentris solutio cum pharmaco conuenienti uel clystere uel sup-
positorio.

¶ Et totum regimen sex rerum non naturalium.

¶ Et extractio extraneorum sine ægri molestia.

¶ Et sanguinis constrictio cum appropriatis & necessarijs & prohibitio
ebullitionis sanguinis choleram euacuando: & illam refrenando.

¶ Et præseruentur ægri ab accidentibus, & illa corrigantur si iam sint
habendo recursum ad fidelem & peritum physicum.

¶ Et quod quam primum potest fieri cutis incisio triāgulari uel quadran-
gulari forma fiat & in decluiori loco, & quod cum ouo & pulueribus san-
guinem constringentibus uel alia re dimittantur labia uulneris sic plena
ad minus per diem, ut deinde prædicta labia plus aperta & minus dos-
lorosa sint.

¶ Et quod

¶ Et quòd ante omnia fiat prognosticum de periculo, ut euitentur sermo-
nes stolidorum. periculum enim tale ponitur teste Guidone auctoritate
rugery. s. usq; ad cap. dies et secundum iuristas ad. xlv. quia talis est ultis-
mum acutarum et secundum quatuor magistros ad. xv.

Vsp ad. c. dies
est periculum:
de uulne. capi-
tis.

¶ Et quòd præcipiatur ægro in prima uisitatione ut confiteatur deo de
suis delictis iuxta illud in decretali de penitentis et remissionibus capitis
lo cum infirmitas multotiens ob peccata contingat prius uocentur medici
animarum quia sic faciendo euitatur excommunicatio. et etiam melius et
citius sanantur ægri multis de causis.

¶ Et quòd non fiat ossis amotio stante uirtute prostrata, nec fiat talis as-
motio nisi urgente necessitate ante dicta: sed quanto citius melius.

¶ Et quòd semper aer sit calidus etiam in æstate magis et minus tamen
secundum conditiones antedictas.

¶ Et quòd commissuræ relinquuntur intactæ in operando nisi si phac sit
separatum in quo tunc tute potest fieri operatio.

¶ Et talis operatio fiat in decliuiori loco: quia est facilius ad expurgandū.

¶ Et quòd in dilatando non consequatur finis fissurarum. sufficit enim
auferre tantum de osse, quòd sanies possit expurgari, aperiatur tamen to-
ta fissura: taliter quòd in ea non retineatur erugo fricatione leui. et laue-
tur, et mundetur aliquo ingenio: taliter quòd ibi non fiat corruptio et
saniei ad intra penetratio.

¶ Et quanto citius potest fieri expediatur medicus ab operatione dum
aëtu operatur ne debilitetur æger.

¶ Et quòd eligatur bonus operator qui alios sæpe uiderit operari qui
etiā sit manibus expeditus, et sit boni uisus, et tādē sit legitimus medicus.

¶ Et in operando claudantur aures ægri cotone uel lana ne lædatur ex
strepitu ferramentorum.

¶ Et ferramenta sint plura numero et diuersarum formarum.

¶ Et in tali opere sint semper aliqui ministri ad minus duo cum medico
ut iuuent pro necessitate adueniente qui teneant ægrum ne moueatur mo-
tu tali quòd fiat impedimentum in cura.

¶ Et quod si sutura fienda est nunquam fiat stante læsione in suprema capitis parte.

¶ Et quod siue fiat sutura siue non in suprema capitis parte semper habeatur bona cura & diligentia ne ibidem retineatur sanies, quia potest ossa & panniculos corrumpere ideo in tali casu ægri situetur taliter quod caput sit depressum ne sanies retineatur.

¶ Et sæpe in prædicto casu medicentur & optime semper uulnera mundentur à sorde.

¶ Et quod oleum rosatum & alia medicina doloris sedatiua administrentur in principio solum, scilicet non transeundo quartam uel septimam uel ad plus decimum diem. Deinde administrentur medicina sicca ut supra dictum est.

¶ Et quod oleum rosatum sit omphacinum & anno illo confectum quia aliter est malum.

¶ Et quod à principio medicina sit percussiva leuiter tamen ne ab extra ad intra repercutiatur materia.

¶ Et non laudantur medicina multum stiptica nec opilatiua propter eandem causam. Ab eis enim conculcantur materiae, & redduntur in obediens arti, & naturæ sed circuncirca, sufficit oleum rosatum & mirtinum tantum, & maxime in contusione.

¶ Et non sit medicina mordicatiua nec dolorem inferens quod si sit necessaria sit leuior quo fieri potest.

¶ Et quod mutetur uulnus semel bis ter & pluries secundum qualitatem & quantitatem saniei, & secundum locum in quo est, & secundum accidentia ab ea causata.

¶ Et quod super lychnia ponatur frustulum spongiæ ut sugatur melius sanies à fundo uulneris.

¶ Et quod stante magna ossis amotione ne ligatura & tentæ comprimant & grauent siphac, ponatur in mediate super primo lychnio uel super syndone posito ut supra dictum est super panniculo frustulum cucurbitæ siccae uel alterius rei leuius maioris quantitatis parum tamen cranio amoto.

¶ Et quòd ligatura sit leuis non grauens maxime usquequo, totum uulnus sit carne repletum.

¶ Et quòd à principio talis ligatura sit tantum retentiua in fine uero sit incarnatiua & expressiua qualis potest.

¶ Et quòd si ossa sunt alterata ab aere uel à medicina uel à sanie uel ab omnibus his de duobus alterū fiat. uel expectetur quòd ossa emittant squāmam superficialē alteratam, cuius squamationis tempus est generatio pori orosboth, quòd non fit ita forte in craneo sicut in alijs ossibus, sed ut ego uidi pluries in capite loco ossis deperditi generatur quādam substantia ligamentalis similis duræ matri cui substantiæ fortissimæ aligatur ipsa dura mater & hoc ego uidi anotomizando aliqua capita quæ prius ego curaueram cum notabili ossis amotione, quòd tēpus cōmuniter si ossa alterata sunt leuiter & superficialiter est tēpus, xxxv. dierum uel circa.

¶ Sed si ossa sint alterata secundum profundum sicut etiam saepe contingit tardius satis fit squammæ emissio & magis tardius secundum complexionem & uirtutem & ætatem & anni tempus quia interdum stant ultra annum nisi cauterio uel medicina hoc faciente iuuetur cuius tarditatis sunt multæ causæ.

¶ Aliud quòd est faciendum si superficialiter ossa sunt alterata est quòd medicus ad minus singulis diebus aliquo raspatorio debet fricare ossa, & illa bene mundare ab alteratione incipiendo transacta suspitione de apostemate & sic faciendo citius ossa carne teguntur & replentur uulnera & nullam squammam emittunt. fricatio. n. ipsa mundat ossa & trahit nutrimentum ad locum. & citius perficitur cura. & sic semper ego procedo maxime si uia sit lata qua mediante, possim uti ferramentis.

¶ Volo etiam iuuenes huius artis unum scire scilicet quòd dura mater detecta semper carne tegitur & tanta caro interdum super ea cristur quòd aliqui credunt ipsam pati apostema & in cura utuntur emplastris ex altera fenugræco & semine lini & pinguedine gallinæ & similibus: & tunc magis crescit prædicta caro mollis & eleuata interdum ad modum fungi à quo medicamine & à qua carne multiplicatur taliter

Interdum du-
ra mater cre-
scit extra uul-
nus ad modū
fungi.
Cura alfuturati.
ti.

sanies ut inde sequantur aliqua mala accidentia. Videant igitur prius operantes signa apostematis siphac. et iudicabunt an sit panniculus apostematus an caro superaddita. Et curam adhibeant congruam.

¶ Cura enim carnis superflua est ipsam exiccare cum hermodactilis et cum allumine uel zucarino uel rocha usto uel cum unguento apostolorum uel cum cucurbita adusta uel spongia adusta et cum similibus in quibus nulla est uenenositas nec malitia de cura uero apostematis habeatur recursus ad ea quae dicta sunt supra de eius cura. Interdum enim apostematur panniculus et exit craneum sicut alfuturati. i. sicut fungus ut inquit Auic. prima terti capitulo de plaga capitis.

¶ Qualiter sit operandum cum ferramentis in laesionibus capitis ante dictis.

AD opus particulare ferramentorum in quacunque specie laesionum capitis iam deueniendum est, à qua operatione caueant illi qui legitimi sunt medici, nemo hercle deberet ad hoc opus ferramentorum deuenire nisi sit ualde exercitatus in hac arte. Et qui non uiderit pluries talia operari ab aliquo perito et experto medico.

¶ Sed ut inquit Zoar. primo thez. trac. ij. suo tempore et forte nostro pauci reperiuntur qui sciant operari in fracturis capitis cum ferramentis ratione et experientia. et ibidem ipse inquit quod ad tale opus est inueniendus homo qui habeat intellectum et consuetudinem et qui ex natura sua et complexione habilis sit huic arti et qui expertus sit in ea tempore longo quoniam non debet recipi aliquis ad hoc exercendum nisi longo tempore fuerit discipulus cum magistro optimo perfecto. et ipse per se met longo tempore fuerit practicus.

¶ Debet etiam esse talis operator in anotomia capitis instructus ut sciat grossiciem et duriciem partium cranei et ut cognoscat loca à quibus exeunt nervi uenae et alia omnia in capite contenta.

ET dicimus quod prima species de dictis est illa quæ rhagamia darcam siue capillaris dicitur quæ quamuis interdum totum non penetret ad intra cranium dubium tamen maximum infert medico de penetratione & de malis accidentibus futuris quæ etiam species non penetrans est periculosa si non curetur ut decet.

Cura rhagamiæ darcam & capillaris.

Et hæc species suo ueriori nomine posset denominari fractura dubia quæ fractura fit à contusione cuius per ferraamenta cura hæc est scilicet hora prima læsionis sicut ante dictum est nisi aliquod impediat abraso prius capite oportet fixuras facere duas sese incidentes rectis angulis in modum crucis quarum una sit secundum longitudinem fissuræ quæ à percussione facta est de hinc quatuor excoriare angulos quatenus totum desnudet os quod perforare desideras. & ut sanguinis fluxus ab inde retineatur, implebis fixuram hanc panno aceto infuso & aqua aut panno sicco. & sic fascias appones uino infusas & oleo oliuæ uel rosato ligationēq; adhibe competentem.

Modus aperiendi autem capit.

Et mane facto si malorum nihil acciderit accidentium hoc opus impredientium cauare os oportebit fractum. & hic modus est Pauli Haly. Auicennæ & aliquorum aliorum antiquorum, non quod ipsi ponant quod prima hora nec primo die hoc sit agendum nisi in casibus ab eis antedictis: sed ut ego alias supra dixi si necessitas cogat laudo tale opus in prima hora propter rationes à me adductas uel si non fiat prima hora quanto citius melius.

Aduertant tamen operantes quod ubi dubitaretur de aduentu apostematis propter fricationem cum ferraamentis aut quia corpus esset cacochimum. & etiam ubi esset dubium de aliquo sanguinis fluxu propter operationem talem uel quod esset ebullitio in capite & in humoribus totius dependens immediate ab alia causa quam à uulnere capitis tunc melius esset expectare quod transiret tempus suspicionis apostematis ad talie opus persiciendum remittens semper ut multotiens supra dictum est hæc prudenti & legitimo medico.

Recentiores tamen medici non semper orthogonalem faciunt fissuram

ram: sed sæpe eis sufficit triangularis forma. nec utuntur aceto et aqua nec ego auderem eis uti in uulneribus capitis propter ea quæ dixi de aceto supra sed utuntur ouo et pulueribus sanguinem constringentibus. et postea si accidentia aliqua non impediant mane. ad ferramenta deueniendum est. hora enim illa conuenientior est cæteris.

¶ Prius ita q; aures lana cotone uel alia re opilentur ne forte ferramentorum strepitus illi noceat qui in ossis fit aperitione. Deinde soluto uulnere eoq; absterfo, duobus ministris impera ut labia uulneris aliquo panno uel alio ingenio eleuent et aperta teneant. Deinde ab operante capiatur aliquod ex prædictis ferramentis supra positis quæ scalpria appellantur. Rusticali tamen nomine raspatoria dicta sunt.

¶ Et secundum longitudinem rimæ fiat abrasio à lato tamen ferramento incipiendo humiditate nigra prius posita in rima ut uideatur abradendo si fractura penetrat. quia si rima totum cranium non penetrat à ferramento remouetur omne humiditatis nigre uestigium in rima prius uisum quæ si talis. s. non penetrans reperiatur. curetur medicamēto Gal. qui. vi. ingeny in tali casu precise facta ossis abrasione ponit curam fieri debere cum ireos et farina orobiy thure et aristolochia et cū omni medicina quæ sine dolore est mundificatiua.

¶ Et hic modus curandi ante dictus est præ cæteris eligendus. Dato etiā quod medicus esset certus quod fractura non penetraret: quia sæpe in fissura tali retinetur erugo. et maxime si sit in summitate capitis: quia non expurgantur talia uulnera sicut literalia quæ erugo. i. sames potest lædere siphac. et ideo medici in tali fissura sunt multum cauti ordinando situm talem quod sanies non retineatur in labijs. et quod per rimam uel per poros cranei non descendat ad intra et corrumpat et lædat cerebrum. ideo raspatorijs quanto citius possunt remouent rimam. Deinde exiccant et carne replent et tandem consolidant adhibendo rationabilem dietam et portionem prout supra dictum est esse fiendum circa uniuersalia.

¶ Et in prædicta specie læsionis nō expectantur accidentia separationis siphac: sed solum fit tale opus ne erugo ledat pāniculus descendendo per

In capillari fissura non expectantur accidentia ad aperiendum os.

poros ossis, tamen etiam sæpe sine tali opere sanantur ægri-
tudines tales adhibita solerti cura, tutior tamen est prima uia nec in ea est dubium de
læsione panniculorum per ferramenta immo ab eis est incipiendum ordi-
ne iam dicto. Deinde ad medicinas debitas et sic sequitur laudabilis fi-
nis, notent tamen medici quòd non semper manifestatur hæc rima ab hu-
miditate nigra quia interdum est stricta fissura quòd eam nō ingreditur
aliquid. Et hoc ego uidi experientia quia prius ego posui super ossa de tali
nigredine. Et non remansit aliquod uestigium nigrum deinde ad aliquod
tempus natura emisit squammā satis notabilem prædicti ossis in qua squā-
ma apparebat fissura notabilis. Et hoc est quia uiuēte adhuc osse est ubiq;
humiditate plenum quæ humiditas impedit extranea ingredi talem fissur-
am cum autem os exiccatur tunc apparent fissuræ in eo si sint.

¶ Si autem tentatiue sic operando reperitur rimam intra craneum pe-
netrare nullo pacto audeat medicus ad intrinsecam partem cum instrum-
menti deuenire nisi prius adsint signa separationis panniculorum quia posset
quocunq; ferramento lædi siphac. Sed procedatur in cura cum medicis
nis dolorem sedantibus, et cum exiccantibus prout requirit ægri-
tudinis tempus Et prout dispositio ad se trahit curam: quia sic sæpius procedē-
do sine alia ferramentorum operatione sanantur ægri.

¶ Si autem accidentia cogant medicum ad os aperiendum Et amouen-
dum usq; ad siphac ad alia ferramenta est deueniendum: quamuis etiam
rasspatoria prædicta sint apta totum os penetrare. Et etiam quamuis mul-
ti eis solis utantur, alia enim ferramenta minus impediunt ægros et etiā
operantes quia breuissimo tempore cum eis perforantur ossa. Scalpro
aut siue rasspatorio perforantur ossa longo labore Et tempore ideo ad alia
ferramenta scilicet ad terebras prænaratas est deueniendum quæ mul-
tarum sunt formarum.

¶ Et eligatur ea forma à medico quæ magis isti speciei læsionis uidetur
conuenire. Vterer tamen ego in tali specie uel ferramento illo ad for-
mam limæ rotundo uel ferra illa rotunda cannulata cum alis incidētibus
quorū ferramētorū formas superius uidisti. Postponēdo omnino illa ferra-

Si rima pene-
trat accidentia
sunt expectan-
da.

menta superius monstrata quæ propter suam formam rectam secundum longitudinẽ rimæ sunt apta præcipitare intra cranium si rima est rectæ lineæ. si autem rima esset obliqua omnes terebræ prædictæ conueniunt prout uidetur operanti quia uni medico placet unum ferramentum et aliud alteri.

Hic fit operatio prius istrumento stricto deinde a lato.

¶ Sed mihi præ cæteris placet serra illa cum aculeo qua posita in uertibulo siue in receptaculo antedictõ figitur in loco expurgationi magis apto et sic reuoluendo ferramenta prædicta perforatur os, prius tamen incipiendo cum instrumento angustõ et stricto. Deinde magis lato et deinde latiore prout requiritur lata uia pro expurgatione uirus cõtenti infra cranium. et dimittatur aculeus in prædicta serra usquequo perforatæ sint duæ partes spissitudinis cranei uel circa. Deinde remoueatur aculeus à ferramento ne pungatur ab eo siphac: qui quidem aculeus est taliter positus in serra ut ad libitum operantis remoueatur à serra. uel alia capiatur serra sine aculeo æqualis magnitudinis cum prima et perforctur totum cranium usq; ad siphac et ita cum securitate et breui tempore et sine magno mortu capitis ægri perficitur opus.

¶ Et si contingeret quod cum isto instrumento operando uel cum aliquo alio post offis amotionem remanerent aliquæ asperitates squirlæ siue sagitiæ aptæ pungerẽ siphac. illæ remoucantur cum forcipe incidẽte uel aliquo alio ingenio. et maxime cum lenticulari Gal. et maleo plumbeo ponẽdo extremitatem ferri lenti similem uersus siphac. et partem eius incidentem uersus os amouendum et maleo plumbeo percutiendo usquequo amoucantur squirlæ et asperitates prædictæ.

¶ Deinde perfectõ opere cū ferramentis abstergatur sanguis et sanies. Deinde oleo rosato uel melle rosato puris uel mixtis prout indicat dispositio procedatur lychnis debitis uulnus replẽdo et etiam ponatur aliquid syndonis inter os et panniculum intinẽti in medicina quæ iudicatur conueniens usq; ad repletionem carnis.

¶ Sunt tamen aliqui qui in tali loco offis amoti supra cranium ponunt frustulum cucurbitæ siccæ supra syndonem prædictum ne tentæ grauent

siphac

siphac quem modum non uitupero nec laudo. Et ego interdum posui Et si-
ne eo etiam pluries processit et mihi bene successit. in uno casu solum ego
laudo applicationem talis cucurbitæ. ubi esset magna pars cranei amota
in qua esset dubium ne ligatura et tentæ grauarent siphac: tunc credo eā
multum cōuenire: quia prohibet aduentū apostematis per grauamē tentas-
rum Et super talibus lychnijs siue tentis Et syndone antedicta pono unguē-
tum meū capitale Et mel rosa. et oleum rosa. prout requirit dispositio.

*In quo casu cu-
cubita sicca
sit applicanda.*

Et Semper tamen per septem uel octo uel decem dies post tale opus in-
ungo caput oleo omphacino siue fiat tale opus in primis diebus siue stans
te sanie sub osse, quia ex ossis amotione cum ferramentis agitantur humo-
res et currunt ad locum læsum: et oleum tale eis resistit caput confortā-
do Et sua stipticitate eos repellendo. Et non tantum humoribus motis resi-
sto localibus medicinis. sed cum dieta et regimine debito. Et etiam cum in-
strumento potionis: sicut supra alias ostensum est.

Residuum uero curæ perficio syringationibus et lotionibus Et pulues-
ribus antedictis Et tandem consolidatiuis Et cicatrizatiuis utor medicinis.

E Adem cura est adhibenda in illa specie quæ aberia dicitur siue angin-
quæ est læsio cū remotione primæ superficiei ossis: in qua specie si
contingat duram matrem separari ut supra dictum est quando de ista spe-
cie locuti sumus ubi de signis separationis panniculi dictum est istam spes-
ciem esse uerendam quæ species est magis uerenda si sit in summitate ca-
pitis propter sanie ibidem magis aptam ad intra descēdere propter sis-
tum necesse est statim uisis accidentibus ad os aperiendū deuenire. Et præ-
narratus modus ossis perforandi præ cæteris conuenit huic speciei. scilicet cum
terebris. Quo inciso Et remoto ut in specie ante dicta: factum est, proceda-
tur ad saniei exiccationem. Et ad residuum curæ suprapositæ immediate.

*Cura aberiæ
siue Angin.*

Iste etiam modus suprapositus prædictæ curæ conuenit illi speciei
quæ dicta est Marusis siue Monefis quæ est species in qua ad intra
caput uersus cerebrū os est ruptum et non extra: quæ cura est fieri
da instantibus accidentibus uel de sanie uel de punctura uel de grauamine
ossis ad panniculum Et locum bene ruminent medici in quo debeat fieri

*Cura Marusis
siue Monefis.*

offis perforatio ne proprie fieret supra os pungens: quia ab instrumento ad intra magis comprimeretur os, & maiorem faceret puncturam ideo in operando ponatur perforatorium in confinibus lésionis capiēdo de parte sana multum ut non comprimatur os grauans uel pungens & sic bene succedet opus hoc tamen opus non est faciēdum nisi per expertum in hac arte & per eum qui bonæ fuerit existimatiuæ. Deinde cura fiat antedicta.

Cura h'senæ.

Conuenit hic etiā curæ modus illi speciei quæ h'sena dicitur in qua specie os est plicatum ad intra maxime si accidentia cogant medicū ad hoc opus quia sæpe ego uidi tales plicaturas sine accidētibus malis per emplastra sanari maxime cum meo cerato humano & etiam cum cerato bethonica antedicto. & maxime in corpore molli. os. n. ad pristinum redyit locum. Vidi etiam alios in quibus os remansit semper depressum & nullū secutum fuit nocumentum. si tamen accidentia superueniant os est prius perforandum terebro aliquo circa locum sanum propè compressionem offis. Et fiat tale foramen quod possit sub osse poni aliquod ferramentum eleuatorium de prædictis & eleuetur os.

Et si contingat totum os depressum esse separatū à matre dura & ab almocati totaliter remoueatur. si autem ambobus uel alteri eorum firmiter sit ligatum ad locum suum eleuetur: quia forte ibidem consolidabitur. & maxime si sit frustum notabilis magnitudinis: quia ut superius dixi os trahit uitam à panniculis mediantibus arterijs & uenis: sed si est paruum os omnino remoueatur propter rationem scitam à perito. hoc peractō siue os remoueatur siue non cura localis sit illa quæ ante dicta est.

Cura illius speciei ubi uena rupta est sub craneo ipso nō fracto.

Hæc eadem cura cum terebellis antedicta cōuenit etiam illi speciei in qua rumpitur aliqua uena in panniculo duro: craneo tamen non fracto quam apertionem fieri debere monstrant accidentia euenire solita in separatione panniculi à craneo locum autem talis perforationis faciendæ remitto legitimo medico quia possibilis est talis cura, maxime si uena rupta est inter craneum & siphac. & quod medicus in loco conuenienti ad expurgationem & exiccationem faciendam perforet os.

Si uero uena esset rupta inter durā & piā matrem dura matre non

existente perforata in directo apertione siue perforationis ossis, cura est impossibilis nisi à natura forti ad nares uel ad alia loca transmittatur materia, tamen ab ista specie rarissimi euadunt quos si contingat euadere eadem sit cura cum potione et dicta quæ antedicta est et hanc speciem bene riment operatores.

Predictus etiam curæ modus cum terebris, cõuenit illi speciei læsionis in qua panniculus contunditur ab ossibus inter cõmissuras et si contingat quòd medicus cognoscat talem speciem per aliquem tumorem in loco commissurarum factum uel propter aliquod aliud signum stantibus malis accidentibus audacter super cõmissuras aperiat: Et facta apertura si uideat quòd os denudatum sit ibidem et in colore mutatum hic loci perforet os: quia panniculus iam est separatus, et residuum curæ adhiscatur quia si datur et reperitur uia salutis huic speciei, ista sola uia, sapientiando os est illa qua mediante sanari potest.

Et ita etiam dico quòd si cõtingat os perforari in quacunque alia specie stante separatione pãniculi à craneo in directo commissurarum quòd tute potest fieri ibidem ossis amotio et perforatio, et talem operationem ego pluries feci et mihi bene successit nec aliquam ego facerem differentiam à loco commissurarum ab alijs locis in operando dũmodo per signa cognoscantur duram matrem esse sepe ratam à craneo.

Nec est tam grande periculum in cõmissuris operari sicut dicunt aliqui, uidemus enim cauteria fieri in commissuris quæ omnino attingunt ad primum panniculum supra os cui panniculo alligatur dura mater. Et tamen nullum sequitur nocumentum uerum est quòd si potest fieri apertio alibi quam in commissuris fiat quia omnino in commissuris dura mater alligatur alio modo sensibilius quàm alibi sicuti supra à nobis monstratum est expedito opere cum instrumentis in prædicta specie idem ordo de medicinis seruatur qui supra positus est.

Cura autem illius speciei, quæ dicitur apostatismos siue cutomatos uel ascialis, quæ species est illa in qua totum os est remotum usque ad panniculos, est ista, scilicet quòd debet medicus uidere an ultra

Cura si panniculi sunt contusi si inter commissuras.

Cura ascialis apostatismos uel cutomatos.

os amotum sit aliud amouendum. quia interdum & fere semper maxime in corpore sicco quis os incidatur ense gladio uel simili re etiam scinditur in partes diuersas & illarum partiū aliqua sunt pungentes & asperae quae remotione indigent & tunc forcipe incidente uel lenticulari Gal. os est applanandum. & quia etiam in tali specie quis os usq; ad siphac sit remotum foramen illud non est sufficiens saniem intra contentam expurgare. ideo etiam est ampliandum uel forcipe uel serra oblonga uel lenticulari uel aliquo terebello grosso. Deinde medicinis debitis cum residuo curae est procedendum.

Cura in antia
a uel in em-
piasma.

CVra uero illius speciei quae empiasma & antiaca dicitur in qua specie frangitur cranium in partes plurimas & descendit supra siphac infra os sanum à quo osse interdum fit punctura & grauamen panniculo. est ista scilicet quod quanto citius potest medicus os confractum remoueat quod in loco non sit aptum uiuere. & forcipe uel lenticulari uel serra oblonga incidatur os sanum prohibens os ruptum & fractum exire postea cura debita cum medicinis procedatur ut conuenit.

Cura perfora
tionis cranei.

SI autem contingat os perforari sagitta uel stilo & similibus extras Etis illis prius uidendum est toto posse quod dilatetur cutis modo antedicto. Deinde accidentibus urgentibus si opus est dilatetur foramen ossis cum terebris ad formam limae factis uel aliquibus alijs de praedictis: ut sanies expurgari possit si qua sit. si uero accidentia essent ab apostemate parum confert talis operatio in osse. & sic deinde cum medicinis ad propositum facientibus exiccare & totam curam perficere.

Propter quod
cura per ferra
menta post po
sita est.

Istum modum curae per ferraamenta postposui omnibus alijs modis curandi praedictas lesiones, ut legetes & operantes cognoscant prius omnia alia remedia tentanda fore anteq̃ ad hoc opus se conuertant: quia ut supra diximus ad longum prius alia uia & alter modus est tentandus anteq̃ ad ferraamenta deueniatur. uisa tamen necessitate ut supra probatum est quanto citius ad illa deuenimus tanto melius est. Et sic haec sufficiant ad ea quae de cranei fractura à nobis dicenda erant. De prolixitate ueniam implorantes. Potuisssem certe satis strictiori sermone claudere



Registrum.

A B C D E F G H I K L M N O P Q R S
T V X Y Z. AA BB CC DD.

Omnes Duerniones.

Venetis per Ioan. Ant. de Nicolinis de Sabio. Expensis

D. Ioan. Baptista Pederzani. Anno Domini.


M—D X X X V.

Mense Octobris.

Lectōri Salutem.

EN studiose artium professor opus super cranei fractura breuiori quidem tempore q̄ narratione fabricatum. Si quid tetrici uel indigesti artificis auribus dissonuerit: his se bimestrem foeturā in specetū cognoscat, quis enim celeritati perfectioniq; adaequatam audeat adorem protestari. Suffocabar quidem, hinc desiderio Duci meo Illustissimo parendi, hinc assiduīs scholasticorum rogaionibus & stimulis, quapropter fui tanquam mulier hysterica, uel sicut abortiens, uel perinde atq; auida, parēdi catella, ut in adagio, cuius foetus incompletis enascitur luminibus, rursus si liuidus quispiam intorserit rhinocerota liuentesq; oculos auerterit, sua ipsius idem rumpatur inuidia, nec minus, si quis ex aliorum racemis uindemiam nostram factum accuset, id hominis genus non racemos, sed esse abortus nostri in maleuolum tot propugnatores admoneatur, uel hanc pariter ab experimentorum uinetis farraginem collectum. Præterea rabidum lectorem libellus noster non recurat: cui nec antidota præscribimus. Proinde rabientem linguam idem caueat inferere, ne quando per artificij nostri scalp̄a relabens, cæsim discindatur. Nos enim ad docti iudicis obeliscos opus reijcimus, facultatis nostræ studiosos ambimus, cæteros resecamus.

Vale.



John
Mason
1803









